

TRIBUNAL
DE CONTAS
DE SANTA
CATARINA

PRESTAÇÃO DE CONTAS DO PREFEITO EXERCÍCIO DE 2012



Município de Lindóia do Sul

Data de Fundação – 01/01/1990

População: 4.622 habitantes (IBGE - 2012)

PIB: 88,28 (em milhões)
(IBGE - 2010)



SUMÁRIO

INTRODUÇÃO	3
2. CARACTERIZAÇÃO DO MUNICÍPIO	4
3. ANÁLISE DA GESTÃO ORÇAMENTÁRIA	5
3.1. Apuração do resultado orçamentário	6
3.2. Análise do resultado orçamentário.....	7
3.3. Análise das receitas e despesas orçamentárias	8
4. ANÁLISE DA GESTÃO PATRIMONIAL E FINANCEIRA	15
4.1. Situação Patrimonial	15
4.2. Análise do resultado financeiro	16
4.3. Análise da evolução patrimonial e financeira	17
5. ANÁLISE DO CUMPRIMENTO DE LIMITES	20
5.1. Saúde.....	20
5.2. Ensino	22
5.2.1. Limite de 25% das receitas de impostos e transferências	22
5.2.2. FUNDEB.....	24
5.3. Limites de gastos com pessoal (LRF)	27
5.3.1. Limite máximo para os gastos com pessoal do Município.....	27
5.3.2. Limite máximo para os gastos com pessoal do Poder Executivo.....	28
5.3.3. Limite máximo para os gastos com pessoal do Poder Legislativo	30
6. DO FUNDO MUNICIPAL DOS DIREITOS DA CRIANÇA E DO ADOLESCENTE - FIA.....	31
7. DO CUMPRIMENTO DA LEI COMPLEMENTAR Nº 131/2009 E DO DECRETO FEDERAL Nº 7.185/2010	33
8. DO CUMPRIMENTO DO ARTIGO 42 DA LEI DE RESPONSABILIDADE FISCAL - LRF.....	36
9. RESTRIÇÕES APURADAS	40
10. SÍNTESE DO EXERCÍCIO DE 2012	41
CONCLUSÃO	41
ANEXO	44
APÊNDICE.....	45

PROCESSO	PCP 13/00308726
UNIDADE	Município de Lindóia do Sul
RESPONSÁVEL	Sr. Adierson Carlos Bussolaro - Prefeito Municipal
ASSUNTO	Prestação de Contas do Prefeito referente ao ano de 2012
RELATÓRIO N°	1906/2013

INTRODUÇÃO

O Tribunal de Contas de Santa Catarina, no uso de suas competências para a efetivação do controle externo consoante disposto no artigo 31, § 1º, da Constituição Federal e dando cumprimento às atribuições assentes nos artigos 113 da Constituição Estadual e 50 e 54 da Lei Complementar nº 202/2000, procedeu ao exame das Contas apresentadas pelo Município de Lindóia do Sul, relativas ao exercício de 2012.

O presente Relatório abrange a análise do Balanço Anual do exercício financeiro de 2012 e as informações dos registros contábeis e de execução orçamentária enviadas por meio eletrônico, buscando evidenciar os resultados alcançados pela Administração Municipal, em atendimento às disposições dos artigos 20 a 26 da Resolução nº TC-16/94 e artigo 22 da Instrução Normativa nº TC-02/2001, bem como o artigo 3º, I da Instrução Normativa nº TC-04/2004.

A referida análise deu-se basicamente na situação Patrimonial, Financeira e na Execução Orçamentária do Município, não envolvendo o exame de legalidade e legitimidade dos atos de gestão, o resultado de eventuais auditorias oriundas de denúncias, representações e outras, que devem integrar processos específicos, a serem submetidos à apreciação deste Tribunal de Contas.

No que tange a análise da situação Patrimonial e Financeira foram abordados aspectos sobre a composição do Balanço, apuração do resultado financeiro e de quocientes patrimoniais e financeiros para auxiliar a análise dos resultados ao longo dos últimos cinco exercícios.

Registre-se que a média regional indicada no presente relatório corresponde à respectiva Associação de Municípios que abrange Lindóia do Sul, sendo que as médias apresentadas foram geradas em 11/10/2013.

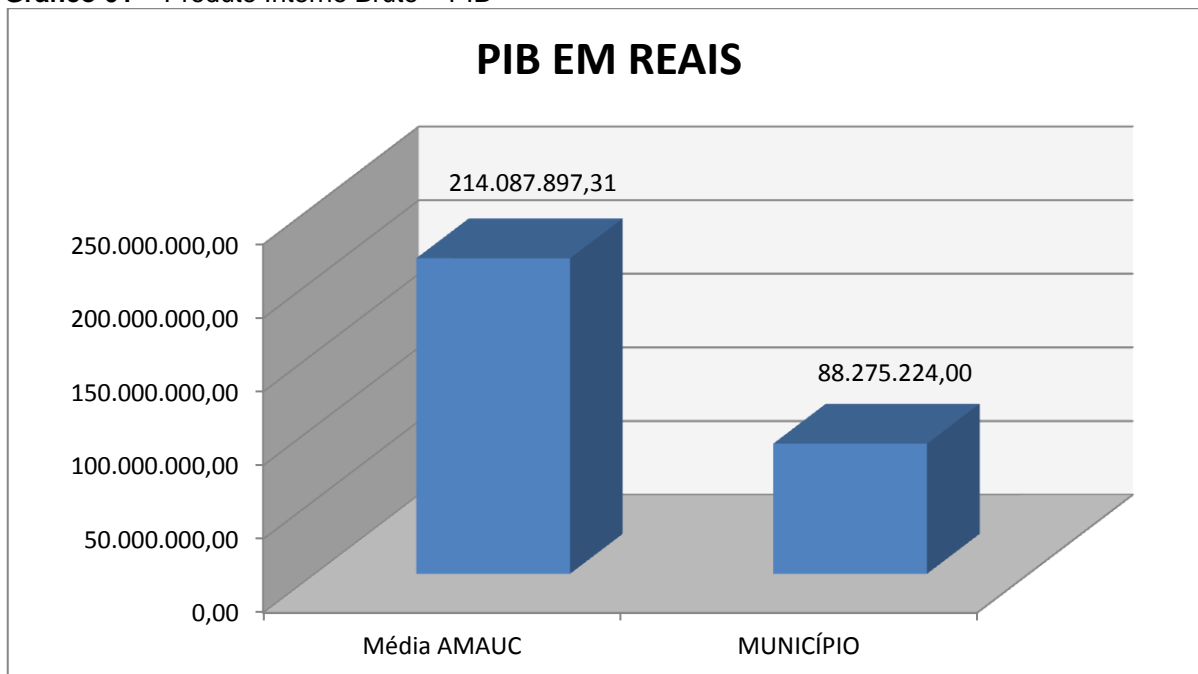
Com referência a análise da Gestão Orçamentária tomou-se por base os instrumentos legais do processo orçamentário, a execução do orçamento de forma consolidada a apuração e a evolução do resultado orçamentário, atentando-se para o cumprimento dos limites constitucionais e legais estabelecidos no ordenamento jurídico vigente.

2. CARACTERIZAÇÃO DO MUNICÍPIO¹

Em 1940, um grupo de imigrantes italianos chegou à região onde se localiza o município de Lindóia do Sul em busca de terras férteis para plantar. Ao avistarem o Rio Engano, em forma de serpente, entre as matas verdejantes do vale, os desbravadores teriam exclamado: “Lindo! Olha!” - daí o nome da cidade. A região tinha madeira abundante e a sua extração, ao lado da agricultura, tornou-se a principal atividade econômica à época. Lindóia do Sul foi distrito de Concórdia e emancipou-se em 1990.

O Município de Lindóia do Sul tem uma população estimada em 4.622² habitantes e Índice de Desenvolvimento Humano de 0,74³. O Produto Interno Bruto alcançava o valor de R\$ 88.275.224,00⁴, revelando um PIB per capita à época de R\$ 19.016,64, considerando uma população estimada em 2010 de 4.642 habitantes.

Gráfico 01 – Produto Interno Bruto – PIB



Fonte: IBGE – 2009

¹ Disponível em: www.sc.gov.br/portalturismo

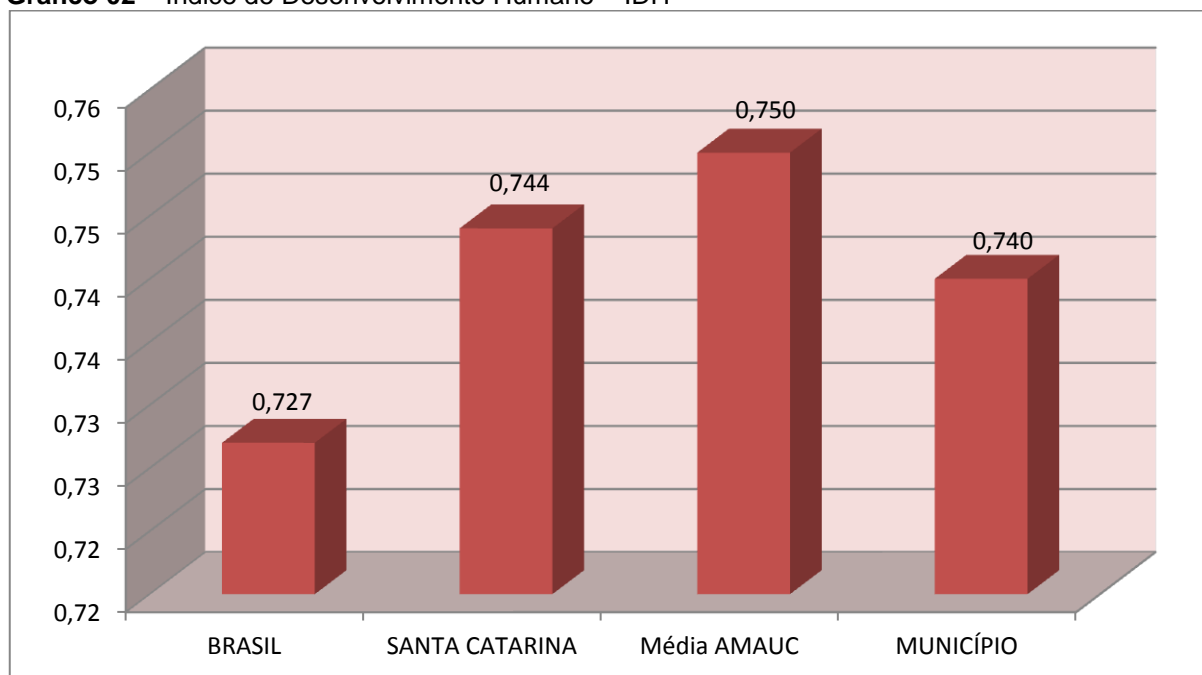
² IBGE - 2012

³ PNUD - 2010

⁴ Produto Interno Bruto dos Municípios – IBGE/2010

No tocante ao desenvolvimento econômico e social mensurado pelo IDH/PNUD/2010, o Município de Lindóia do Sul encontra-se na seguinte situação:

Gráfico 02 – Índice de Desenvolvimento Humano – IDH



Fonte: PNUD – 2010

3. ANÁLISE DA GESTÃO ORÇAMENTÁRIA

A análise da gestão orçamentária envolve os seguintes aspectos: demonstração da apuração do resultado orçamentário do presente exercício, com a demonstração dos valores previstos ou autorizados pelo Poder Legislativo; apurando-se quocientes que demonstram a evolução relativa do resultado da execução orçamentária do Município; a demonstração da execução das receitas e despesas, cotejando-as com os valores orçados, bem como a evolução do esforço tributário, IPTU per capita e o esforço de cobrança da dívida ativa. Por fim, apura-se o total da receita com impostos (incluídas as transferências de impostos) e a receita corrente líquida.

Segue abaixo os instrumentos de planejamento aplicáveis ao exercício em análise, as datas das audiências públicas realizadas e o valor da receita e despesa inicialmente orçadas:

Quadro 01 – Leis Orçamentárias

LEIS		DATA DAS AUDIÊNCIAS	RECEITA ESTIMADA	12.865.300,00
PPA	854/2009	04/08/2009		
LDO	1042/2011	06/07/2011	DESPESA FIXADA	12.865.300,00
LOA	1065/2011	18/07/2011		

3.1. Apuração do resultado orçamentário

O confronto entre a receita arrecadada e a despesa realizada, resultou no Déficit de execução orçamentária da ordem de **R\$ 525.518,28**, correspondendo a **3,72%** da receita arrecadada.

Salienta-se que o resultado consolidado, Déficit de R\$ 525.518,28, é composto pelo resultado do Orçamento Centralizado - Prefeitura Municipal, Déficit de R\$ 675.470,93 e do conjunto do Orçamento das demais Unidades Municipais Superávit de R\$ 149.952,65.

Excluindo o resultado orçamentário do Regime Próprio de Previdência e/ou Fundo/Fundação/Autarquia de Assistência ao Servidor, o Município apresentou Déficit de R\$ 781.969,89.

Ressalta-se que o Déficit em questão foi totalmente absorvido pelo superávit financeiro do exercício anterior (R\$ 2.466.131,91), conforme demonstrado na apuração da variação do patrimônio financeiro (item 4.2, deste Relatório).

Assim, a execução orçamentária do Município pode ser demonstrada, sinteticamente, da seguinte forma:

Quadro 02 – Demonstração do Resultado da Execução Orçamentária (em Reais) – 2012

Descrição	Previsão/Autorização	Execução	% Executado
RECEITA	12.865.300,00	14.126.156,76	109,80
DESPESA (considerando as alterações orçamentárias)	17.898.294,03	14.651.675,04	81,86
Déficit de Execução Orçamentária		525.518,28	
Resultado Orçamentário Consolidado Excluído RPPS e/ou Fundo/Fundação/Autarquia de Assistência ao Servidor			
	Déficit Consolidado Ajustado	Superávit do RPPS e/ou Fundo/Fundação/Autarquia de Assistência ao Servidor	Déficit excluído RPPS e/ou Fundo/Fundação/Autarquia de Assistência ao

			Servidor
RECEITA	14.126.156,76	396.914,24	13.729.242,52
DESPESA	14.651.675,04	140.462,63	14.511.212,41
Resultado de Execução Orçamentária	525.518,28	256.451,61	781.969,89

Fonte: Demonstrativos do Balanço Geral consolidado.

Obs.: A divergência, no valor de R\$ 213.462,48, apurada entre a variação do saldo patrimonial financeiro (R\$ -555.636,76) e o resultado da execução orçamentária – Déficit (R\$ 781.969,89), considerando o cancelamento de restos a pagar de R\$ 12.870,65, refere-se ao saldo transferido da prefeitura para o Fundo de Assistência. No exercício anterior não existia o referido fundo. Os recursos eram movimentados pela prefeitura.

Obs.: A receita no montante de R\$ 396.914,24, assim como a despesa no montante de R\$ 140.462,63, consideradas as Transferências Financeiras, se referem exclusivamente ao Fundo de Assistência ao Servidor.

3.2. Análise do resultado orçamentário

A análise da evolução do resultado orçamentário é facilitada com o uso de quocientes, pois os resultados absolutos expressos nas demonstrações contábeis são relativizados, permitindo a comparação de dados entre exercícios e Municípios distintos.

A seguir é exibido quadro que evidencia a evolução do Quociente de Resultado Orçamentário do Município de Lindóia do Sul nos últimos 5 anos:

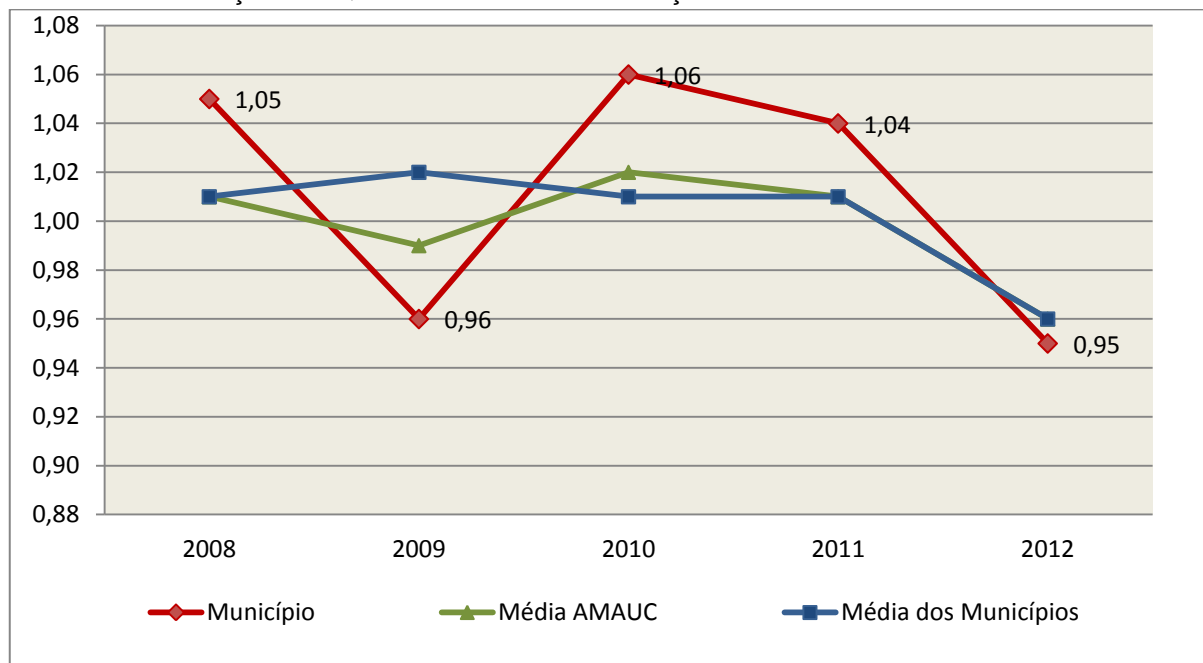
Quadro 03 – Quocientes de Resultado Orçamentário – Excluído RPPS – 2008-2012

ITENS / ANO		2008	2009	2010	2011	2012
1	Receita realizada	10.142.415,84	10.226.536,09	11.623.592,89	14.128.202,87	13.729.242,52
2	Despesa executada	9.663.480,31	10.682.522,93	10.985.307,02	13.608.850,63	14.511.212,41
QUOCIENTE		2008	2009	2010	2011	2012
Resultado Orçamentário (1÷2)		1,05	0,96	1,06	1,04	0,95

Fonte: Demonstrativos do Balanço Geral consolidado e análise técnica.

O resultado orçamentário pode ser verificado por meio do quociente entre a receita orçamentária e a despesa orçamentária. Quando esse indicador for superior a 1,00 tem-se que o resultado orçamentário foi superavitário (receitas superiores às despesas).

Gráfico 03 – Evolução dos Quocientes de Resultado Orçamentário: 2008 – 2012



Fonte: Demonstrativos dos Balanços Gerais consolidados e análise técnica.

3.3. Análise das receitas e despesas orçamentárias

Os quadros que sintetizam a execução das receitas e despesas no exercício trazem também os valores previstos ou autorizados pelo Legislativo Municipal, de forma que se possa avaliar a destinação de recursos pelo Poder Executivo, bem como o cumprimento de imposições constitucionais.

No âmbito do Município, a receita orçamentária pode ser entendida como os recursos financeiros arrecadados para fazer frente às suas despesas.

A receita arrecadada do exercício em exame atingiu o montante de **R\$ 14.126.156,76**, equivalendo a **109,80%** da receita orçada.

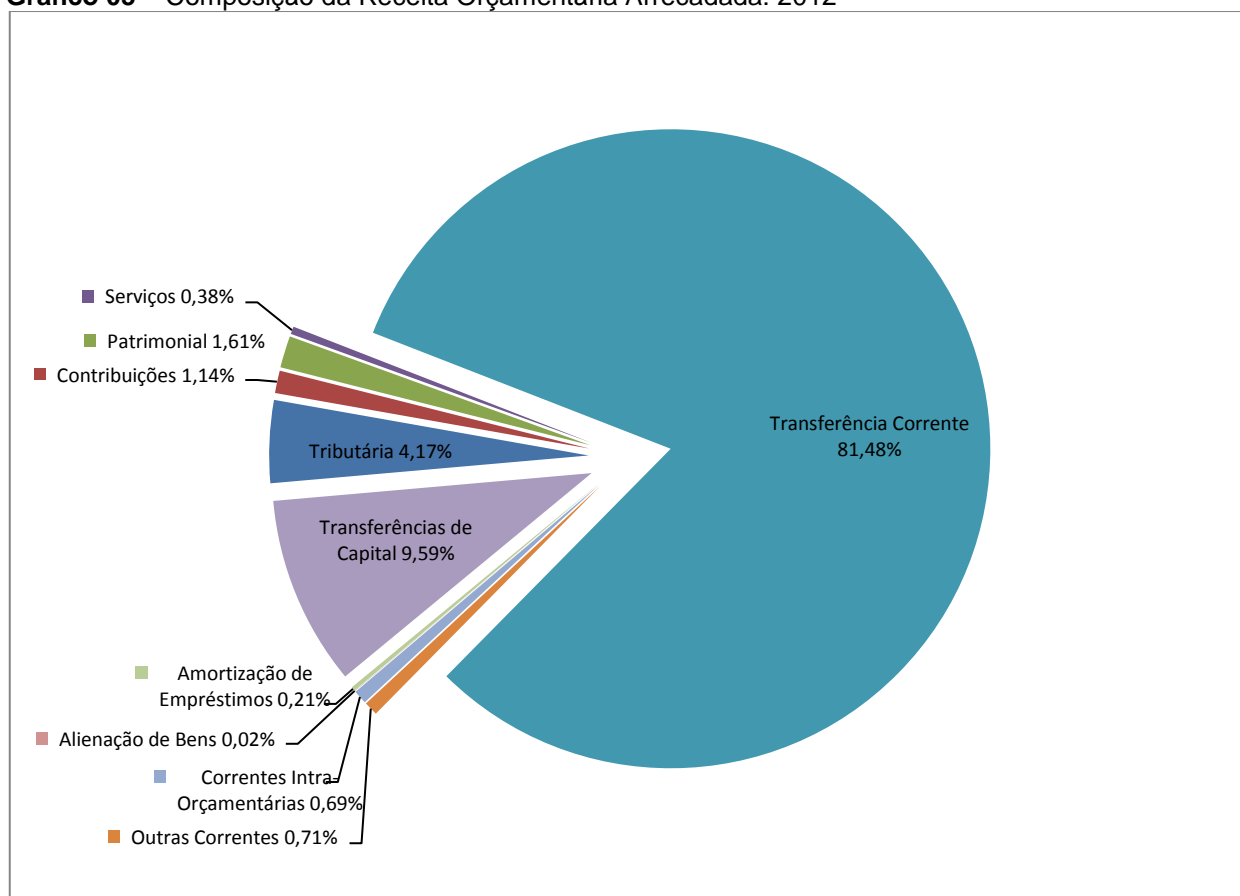
As receitas por origem e o cotejamento entre os valores previstos e os arrecadados são assim demonstrados:

Quadro 04 – Comparativo da Receita Orçamentária Prevista e Arrecadada (em Reais): 2012

RECEITA POR ORIGEM	PREVISÃO	ARRECAÇÃO	% ARRECADADO
Receita Tributária	689.300,00	589.727,87	85,55
Receita de Contribuições	155.000,00	160.562,93	103,59
Receita Patrimonial	150.000,00	227.193,92	151,46
Receita Agropecuária	1.500,00	-	-
Receita de Serviços	61.400,00	54.009,83	87,96
Transferências Correntes	11.508.790,00	11.509.644,24	100,01
Outras Receitas Correntes	138.010,00	100.005,52	72,46
Receitas Correntes Intra-Orçamentárias	80.600,00	97.897,69	121,46
RECEITA CORRENTE	12.784.600,00	12.739.042,00	99,64
Alienação de Bens	35.000,00	2.527,26	7,22
Amortização de Empréstimos	45.700,00	29.811,72	65,23
Transferências de Capital	-	1.354.775,78	-
RECEITA DE CAPITAL	80.700,00	1.387.114,76	1.718,85
TOTAL DA RECEITA	12.865.300,00	14.126.156,76	109,80

Fonte: ¹Dados do Sistema e-Sfinge – Módulo Planejamento e ²Demonstrativos do Balanço Geral consolidado.

Gráfico 05 – Composição da Receita Orçamentária Arrecadada: 2012

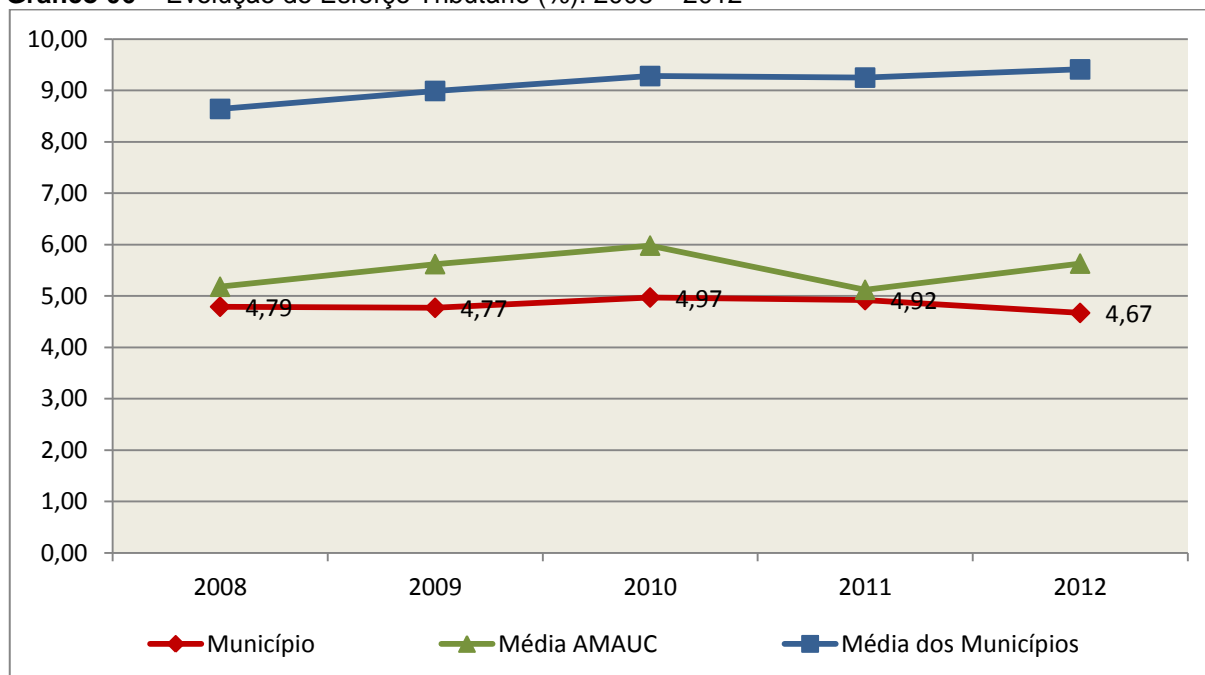


Fonte: Demonstrativos do Balanço Geral consolidado.

O gráfico anterior apresenta a relação de cada receita por origem com o total arrecadado no exercício. Destaca-se que parcela significativa da receita, **81,48%**, está concentrada nas transferências correntes.

Um aspecto importante a ser analisado na gestão da receita orçamentária pode ser traduzido como “esforço tributário”. O gráfico que segue mostra a evolução da receita tributária em relação ao total das receitas correntes do Município.

Gráfico 06 – Evolução do Esforço Tributário (%): 2008 – 2012

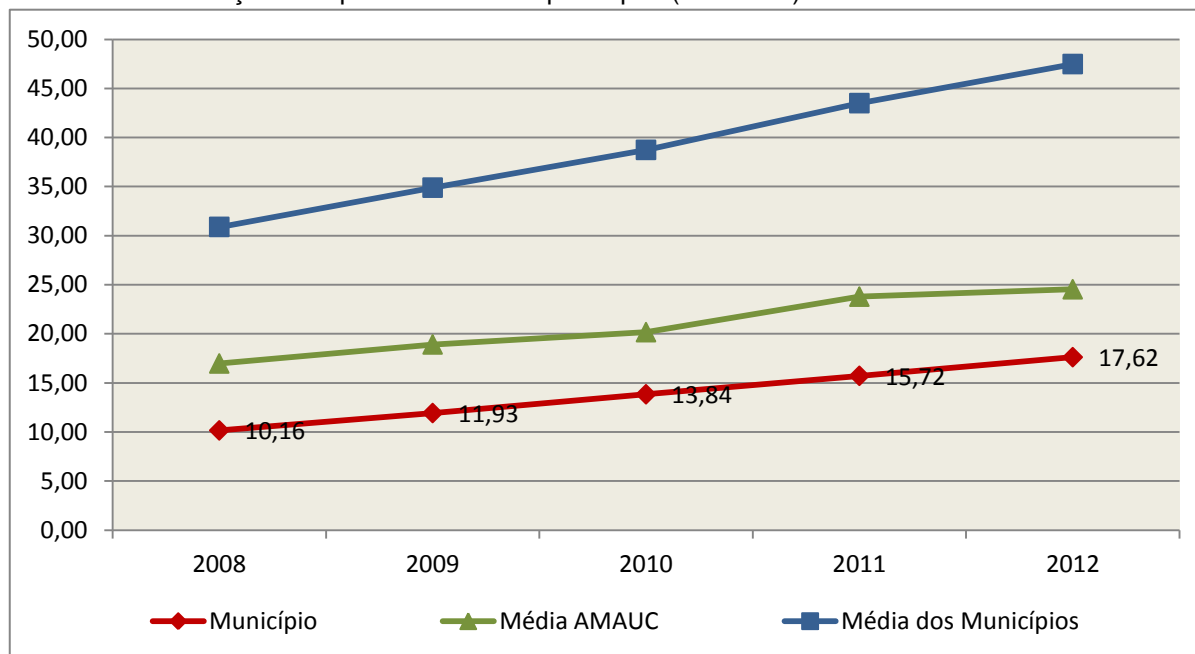


Fonte: Demonstrativos dos Balanços Gerais consolidados e análise técnica.

Relativamente às receitas arrecadadas, deve-se dar destaque às receitas próprias com impostos no exercício da competência tributária estabelecida constitucionalmente e exigida pela Lei de Responsabilidade Fiscal.

Nesse sentido, destaca-se no gráfico a seguir a evolução do IPTU arrecadado *per capita* nos últimos 5 (cinco) anos.

Gráfico 07 – Evolução Comparativa do IPTU per capita (em Reais): 2008 – 2012



Fonte: Demonstrativos dos Balanços Gerais consolidados, IBGE e análise técnica.

A Dívida Ativa apresentou o seguinte comportamento no exercício em análise:

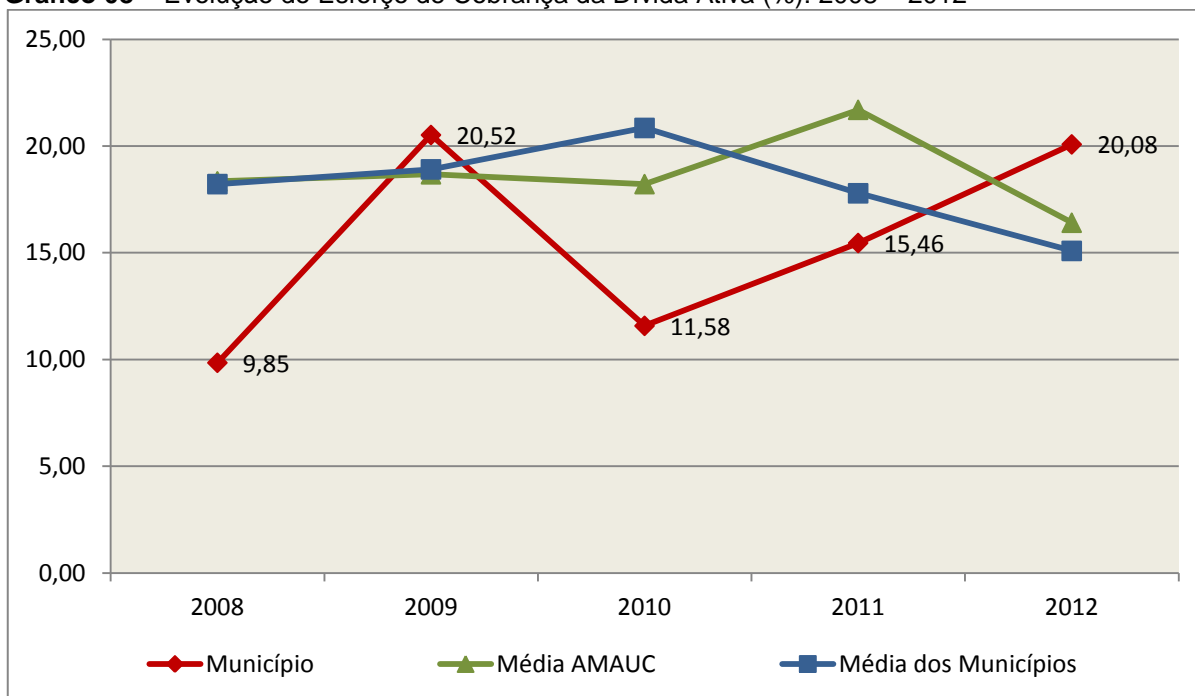
Quadro 05 – Movimentação da Dívida Ativa (em Reais): 2012

Saldo Anterior	Inscrição	Atualização, juros e multa	Provisão (líquida)	Recebimento	Outras Baixas	Saldo Final
326.733,56	38.627,87	19.942,83	0,00	65.622,77	3.741,27	315.940,22

Fonte: Demonstrativos dos Balanços Gerais consolidados.

Importante também analisar a eficiência na cobrança da dívida ativa ao longo dos últimos cinco anos. O gráfico seguinte mostra o percentual de dívida ativa recebida em relação ao saldo do exercício anterior:

Gráfico 08 – Evolução do Esforço de Cobrança da Dívida Ativa (%): 2008 – 2012



Fonte: Demonstrativos dos Balanços Gerais consolidados e análise técnica.

No tocante as despesas executadas em contraposição às orçadas (incluindo as alterações orçamentárias), segundo a classificação funcional, tem-se a demonstração do próximo quadro:

Quadro 06 – Comparativo entre a Despesa por Função de Governo Autorizada e Executada: 2012

DESPESA POR FUNÇÃO DE GOVERNO	AUTORIZAÇÃO ¹ (R\$)	EXECUÇÃO ² (R\$)	% EXECUTADO
01-Legislativa	198.400,00	162.380,58	81,85
04-Administração	2.102.253,84	1.849.260,34	87,97
06-Segurança Pública	10.000,00	7.098,00	70,98
08-Assistência Social	677.724,66	368.974,66	54,44
10-Saúde	4.159.816,23	3.523.865,91	84,71
12-Educação	3.833.976,76	3.403.984,90	88,78
13-Cultura	78.124,10	66.717,72	85,40
15-Urbanismo	390.000,00	332.672,56	85,30
16-Habitação	578.420,00	118.914,75	20,56
17-Saneamento	170.000,00	166.440,00	97,91
20-Agricultura	1.233.989,66	1.113.577,34	90,24
22-Indústria	161.827,39	29.909,83	18,48
26-Transporte	4.011.761,39	3.249.487,61	81,00

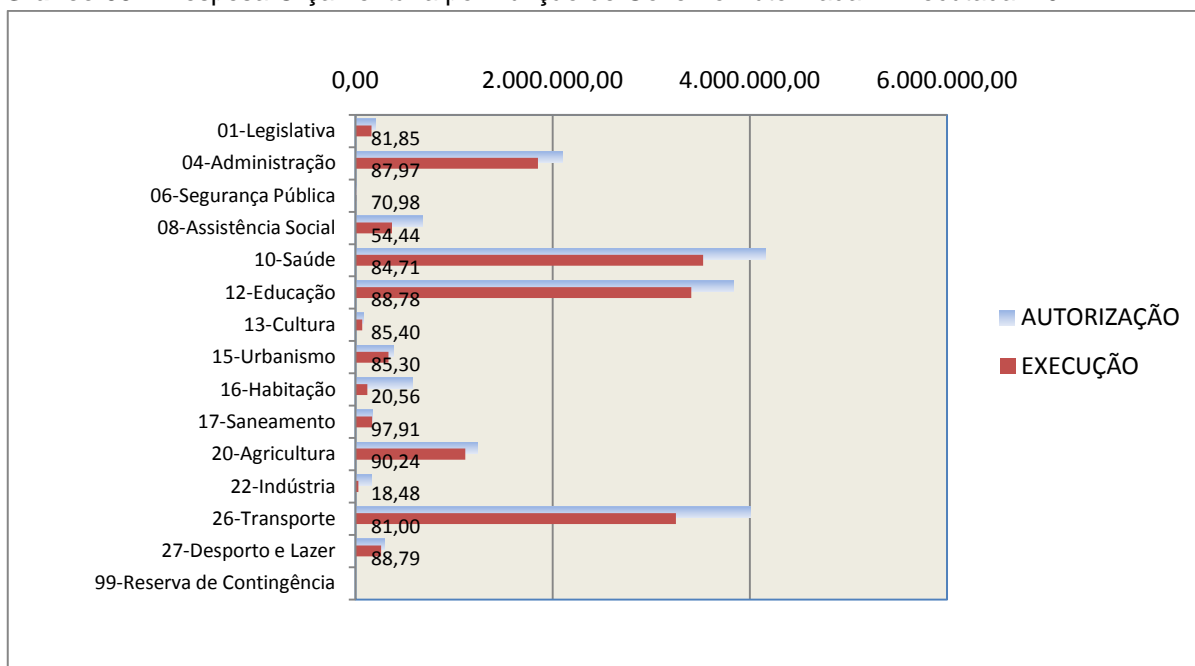
DESPESA POR FUNÇÃO DE GOVERNO	AUTORIZAÇÃO ¹ (R\$)	EXECUÇÃO ² (R\$)	% EXECUTADO
27-Desporto e Lazer	291.000,00	258.390,84	88,79
99-Reserva de Contingência	1.000,00	-	-
TOTAL DA DESPESA	17.898.294,03	14.651.675,04	81,86

Fontes: ¹Dados do Sistema e-Sfinge – Módulo Planejamento e ²Demonstrativos do Balanço Geral consolidado.

A análise entre despesa autorizada e executada configura-se importante quando se tem como objetivo subsidiar o parecer prévio, permitindo identificar quais funções foram priorizadas ou contingenciadas em relação à deliberação legislativa no tocante ao orçamento municipal.

O gráfico seguinte demonstra o cotejamento entre as despesas autorizadas e executadas segundo as funções de governo. Trata-se de uma representação gráfica do Quadro anterior.

Gráfico 09 – Despesa Orçamentária por Função de Governo Autorizada x Executada: 2012



Fonte: Demonstrativos do Balanço Geral consolidado e análise técnica.

A evolução das despesas executadas por função de governo está demonstrada no quadro a seguir:

Quadro 07 – Evolução das Despesas Executadas por Função de Governo (em Reais): 2008 – 2012

DESPESA POR FUNÇÃO DE GOVERNO	2008	2009	2010	2011	2012
01-Legislativa	116.630,95	138.754,66	138.762,10	157.678,06	162.380,58
04-Administração	1.098.235,44	1.281.698,13	1.527.168,59	1.808.053,59	1.849.260,34
06-Segurança Pública	-	-	-	-	7.098,00

DESPESA POR FUNÇÃO DE GOVERNO	2008	2009	2010	2011	2012
08-Assistência Social	163.795,75	275.922,20	262.114,63	277.888,23	368.974,66
10-Saúde	1.819.188,01	2.006.024,71	2.132.587,13	2.350.884,11	3.523.865,91
12-Educação	2.137.116,68	2.462.417,83	2.872.851,08	3.379.035,66	3.403.984,90
13-Cultura	13.238,86	18.475,28	62.382,77	40.729,62	66.717,72
15-Urbanismo	1.838.058,43	2.143.410,94	205.214,05	251.288,90	332.672,56
16-Habitação	12.704,70	295.825,12	52.936,57	41.588,68	118.914,75
17-Saneamento	102.060,00	132.565,32	144.697,56	157.180,98	166.440,00
18-Gestão Ambiental	4.472,99	3.264,77	4.875,00	-	-
20-Agricultura	1.447.948,37	855.436,94	959.165,41	1.256.538,26	1.113.577,34
22-Indústria	1.800,00	3.000,00	132.390,00	22.950,00	29.909,83
26-Transporte	574.325,42	536.843,42	2.127.447,80	3.638.074,18	3.249.487,61
27-Desporto e Lazer	138.900,13	156.652,96	186.450,06	305.766,64	258.390,84
28-Encargos Especiais	195.004,58	372.230,65	286.546,99	68.356,38	-
TOTAL DA DESPESA REALIZADA	9.663.480,31	10.682.522,93	11.095.589,74	13.756.013,29	14.651.675,04

Fonte: Demonstrativos do Balanço Geral consolidado.

No quadro a seguir, demonstra-se a apuração das receitas decorrente de impostos, informação utilizada no cálculo dos limites com saúde e educação.

Quadro 08 – Apuração da Receita com Impostos: 2012

RECEITAS COM IMPOSTOS (incluídas as transferências de impostos)	Valor (R\$)	%
Imposto Predial e Territorial Urbano	81.417,69	0,67
Imposto sobre Serviços de Qualquer Natureza	262.063,88	2,17
Imposto sobre a Renda e Proventos de qualquer Natureza	74.762,30	0,62
Imposto s/Transmissão Inter vivos de Bens Imóveis e Direitos Reais sobre Bens Imóveis	91.017,34	0,75
Cota do ICMS	5.988.867,55	49,59
Cota-Parte do IPVA	293.633,81	2,43
Cota-Parte do IPI sobre Exportação	96.357,04	0,80
Cota-Parte do FPM	5.136.670,93	42,53
Cota do ITR	6.285,93	0,05
Transferências Financeiras do ICMS - Desoneração L.C. nº 87/96	30.781,94	0,25
Receita de Dívida Ativa Proveniente de Impostos	8.413,19	0,07
Receita de Multas e Juros provenientes de impostos, inclusive da dívida ativa decorrente de impostos	7.657,51	0,06
TOTAL DA RECEITA COM IMPOSTOS	12.077.929,11	100,00

Fonte: Demonstrativos do Balanço Geral consolidado.

O ingresso de recursos provenientes de impostos tem importância na gestão orçamentária municipal, eis que serve como denominador dos percentuais mínimos de aplicação em saúde e educação.

Da mesma forma, o total da Receita Corrente Líquida (RCL), demonstrado no quadro seguinte, serve como parâmetro para o cálculo dos percentuais máximos das despesas de pessoal estabelecidos na Lei de Responsabilidade Fiscal.

Quadro 09 – Apuração da Receita Corrente Líquida: 2012

DEMONSTRATIVO DA RECEITA CORRENTE LÍQUIDA DO MUNICÍPIO	Valor (R\$)
Receitas Correntes Arrecadadas	14.908.012,00
(-) Dedução das receitas para formação do FUNDEB	2.266.867,69
(-) Contribuição dos Servidores ao Regime Próprio de Previdência e/ou Assistência	70.028,24
TOTAL DA RECEITA CORRENTE LÍQUIDA	12.571.116,07

Fonte: Demonstrativos do Balanço Geral consolidado.

4. ANÁLISE DA GESTÃO PATRIMONIAL E FINANCEIRA

A análise compreendida neste capítulo consiste em demonstrar a situação patrimonial existente ao final do exercício, em contraposição à situação existente no final do exercício anterior; discriminando especificamente a variação da situação financeira do Município e sua capacidade de pagamento de curto prazo.

4.1. Situação Patrimonial

A situação patrimonial do Município está assim demonstrada:

Quadro 10 – Balanço Patrimonial do Município de Lindóia do Sul (em Reais): 2011 – 2012

ATIVO	2011	2012	PASSIVO	2011	2012
Financeiro	4.173.628,21	3.006.634,49	Financeiro	1.494.033,82	839.687,73
Disponível	4.173.628,21	3.006.634,49	Depósitos	6.229,19	8.292,89
Bancos Conta Movimento	2.920.248,21	2.063.461,41	Consignações	6.229,19	8.292,89
Bancos Conta Vinculada	1.230.830,93	927.019,24	Restos a Pagar	1.487.804,63	831.394,84
Aplicações Financeiras de Recursos Próprios	-	29.318,83	Obrigações a Pagar	1.487.804,63	831.394,84
Aplicações Financeiras de Recursos Vinculados	22.549,07	-13.164,99			
Permanente	11.000.101,39	13.584.998,78	Permanente	1.393.346,05	1.028.184,99

ATIVO	2011	2012	PASSIVO	2011	2012
Dívida Ativa	326.733,56	319.681,49	Dívida Fundada	1.335.947,92	982.101,86
Créditos Inscritos em Dívida Ativa a Curto Prazo	1.339,99	5.278,01	Débitos Consolidados	57.398,13	46.083,13
Créditos Inscritos em Dívida Ativa a Longo Prazo	325.393,57	314.403,48	Dívidas Renegociadas	8.500,00	15.000,00
Realizável a Longo Prazo	314.512,78	297.635,89	Obrigações a Pagar	48.898,13	31.083,13
Créditos Realizáveis a Longo Prazo	314.512,78	297.635,89	DIVERSAS PROVISÕES	0,00	0,00
Imobilizado	10.358.855,05	12.967.681,40	Valores Pendentes a Longo Prazo	0,00	0,00
Bens Móveis e Imóveis	10.358.855,05	12.967.681,40	PASSIVO REAL	2.887.379,87	1.867.872,72
Bens Imóveis	3.357.848,97	4.422.110,48	SALDO PATRIMONIAL	12.286.349,73	14.723.760,55
Bens Móveis	7.001.006,08	8.545.570,92	Ativo Real Líquido	12.286.349,73	14.723.760,55
ATIVO REAL	15.173.729,60	16.591.633,27	PASSIVO REAL	2.887.379,87	1.867.872,72
SALDO PATRIMONIAL	0,00	0,00	SALDO PATRIMONIAL	12.286.349,73	14.723.760,55
TOTAL	15.173.729,60	16.591.633,27	TOTAL	15.173.729,60	16.591.633,27

Fonte: Demonstrativos do Balanço Geral Consolidado.

4.2. Análise do resultado financeiro

Dentre os componentes patrimoniais é relevante no processo de análise das contas municipais, para fins de emissão do parecer prévio, a verificação da evolução do patrimônio financeiro e, sobretudo, a apuração da situação financeira no final do exercício, eis que a existência de passivos financeiros superiores a ativos financeiros revela restrições na capacidade de pagamento do Município frente às suas obrigações financeiras de curto prazo.

O confronto entre o Ativo Financeiro e o Passivo Financeiro do exercício encerrado resulta em Superávit Financeiro de **R\$ 1.910.495,15** e a sua correlação demonstra que para cada R\$ 1,00 (um real) de recursos financeiros existentes, o Município possui **R\$ 0,30** de dívida de curto prazo.

Em relação ao exercício anterior, ocorreu variação negativa de **R\$ 555.636,76** passando de um Superávit de **R\$ 2.466.131,91** para um Superávit de **R\$ 1.910.495,15**.

Registre-se que a Prefeitura apresentou um Superávit de **R\$ 1.590.427,25**.

Dessa forma, a variação do patrimônio financeiro do Município durante o exercício é demonstrada no quadro seguinte:

Quadro 11 – Variação do patrimônio financeiro do Município (em Reais) – 2011 - 2012

Grupo Patrimonial	Saldo inicial	Saldo final	Variação
Ativo Financeiro	4.173.628,21	3.006.634,49	-1.166.993,72
Passivo Financeiro	1.494.033,82	839.687,73	-654.346,09
Saldo Patrimonial Financeiro	2.679.594,39	2.166.946,76	-512.647,63
Ativo Financeiro do RPPS e/ou Fundo/Fundação/Autarquia de Assistência ao Servidor	213.462,48	267.618,19	54.155,71
Passivo Financeiro do RPPS e/ou Fundo/Fundação/Autarquia de Assistência ao Servidor	0,00	11.166,58	11.166,58
Saldo Patrimonial Financeiro s/ RPPS e/ou Fundo/Fundação/Autarquia de Assistência ao Servidor	2.466.131,91	1.910.495,15	-555.636,76

Fonte: Demonstrativos do Balanço Geral consolidado.

Obs.: O Ativo Financeiro no montante de R\$ 267.618,19, assim como o Passivo Financeiro no montante de R\$ 11.166,58, se referem exclusivamente ao Fundo de Assistência ao Servidor.

Obs.: A divergência entre a variação do Saldo Patrimonial Financeiro e o Resultado da Execução Orçamentária consta como restrição anotada no item Restrições de Ordem Legal do capítulo Restrições Apuradas, deste Relatório.

4.3. Análise da evolução patrimonial e financeira

A presente análise está baseada na demonstração de quocientes e/ou índices, os quais podem ser definidos como números comparáveis obtidos a partir da divisão de valores absolutos, destinados a medir componentes patrimoniais, financeiros e orçamentários existentes nas demonstrações contábeis.

Os quocientes escolhidos para viabilizar a análise da evolução patrimonial e financeira do Município, nos últimos cinco anos, estão dispostos no quadro a seguir, com a devida memória de cálculo:

Quadro 12 – Quocientes de Situação Patrimonial e Financeira – 2008 – 2012

ITENS / ANO	2008	2009	2010	2011	2012
1 Despesa Executada	9.663.480,31	10.682.522,93	11.095.589,74	13.756.013,29	14.651.675,04
2 Restos a Pagar	589.446,07	916.650,32	974.576,53	1.487.804,63	831.394,84
3 Ativo Financeiro Ajustado - Excluído RPPS e/ou Fundo/Fundação/Autarquia de Assistência ao Servidor	2.603.149,55	2.482.747,13	3.021.486,60	3.960.165,73	2.739.016,30
4 Passivo Financeiro Ajustado – Excluído RPPS e/ou Fundo/Fundação/Autarquia	594.029,65	929.061,09	976.838,73	1.494.033,82	828.521,15

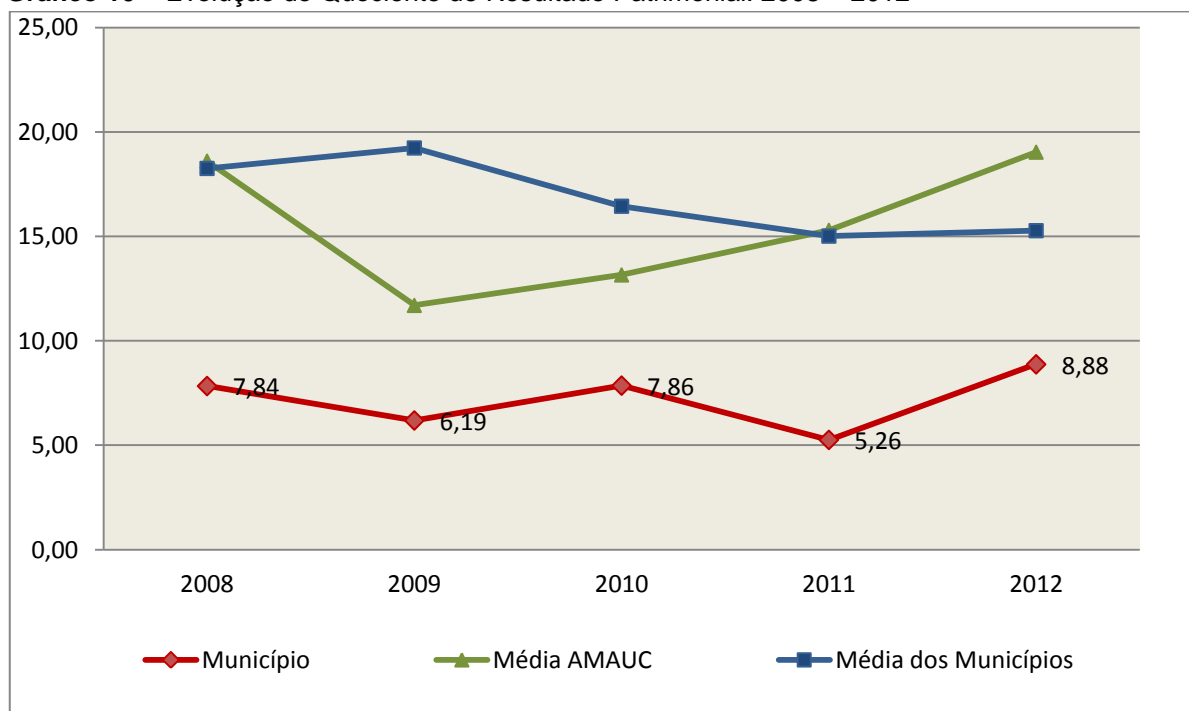
de Assistência ao Servidor					
5 Ativo Real	9.530.896,18	10.689.101,59	11.899.844,82	15.173.729,60	16.591.633,27
6 Passivo Real	1.215.914,26	1.726.271,39	1.514.467,99	2.887.379,87	1.867.872,72
QUOCIENTES	2008	2009	2010	2011	2012
Resultado Patrimonial (5÷6)	7,84	6,19	7,86	5,26	8,88
Situação Financeira (3÷4)	4,38	2,67	3,09	2,65	3,31
Restos a Pagar (2÷1)*100	6,10	8,58	8,78	10,82	5,67

Fonte: Demonstrativos do Balanço Geral consolidado e análise técnica.

O Quociente do Resultado Patrimonial é resultante da relação entre o Ativo Real e o Passivo Real.

Não há um parâmetro mínimo definido, mas se o resultado deste quociente apresentar-se inferior a 1,00 será indicativo da existência de dívidas (curto e longo prazo) sem ativos suficientes para cobri-las.

Gráfico 10 – Evolução do Quociente de Resultado Patrimonial: 2008 – 2012



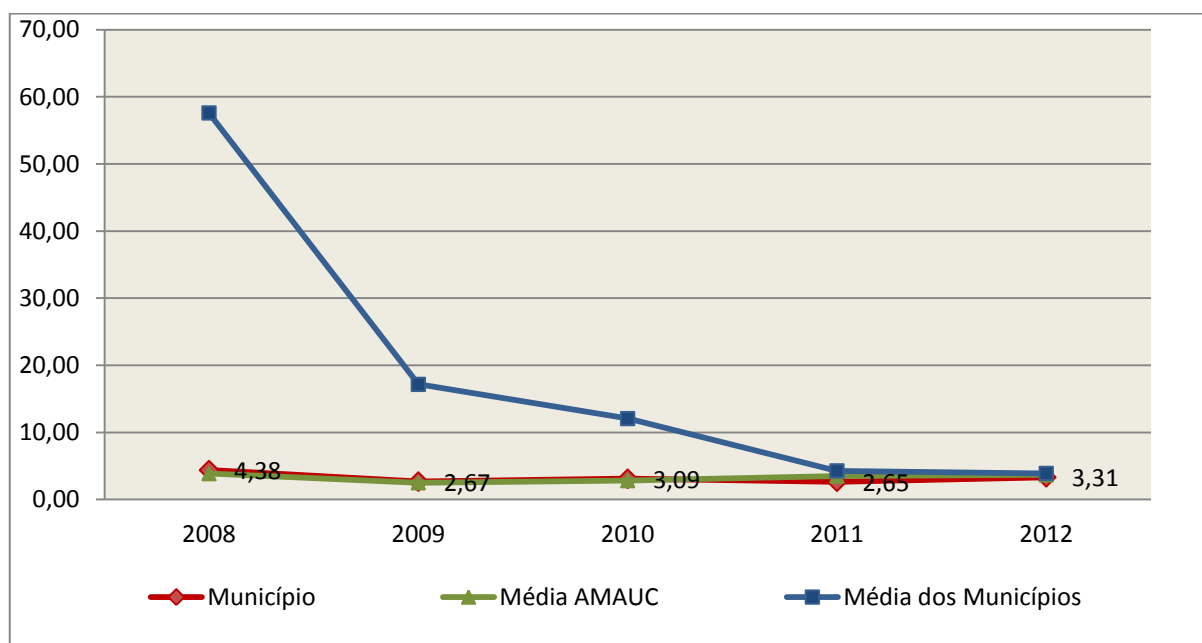
Fonte: Demonstrativos dos Balanços Gerais consolidados e análise técnica.

Como demonstra o gráfico anterior, no final do exercício de 2012 o Ativo Real apresenta-se **8,88** vezes maior que o Passivo Real (dívidas).

O Quociente da Situação Financeira é resultante da relação entre o Ativo Financeiro e o Passivo Financeiro, demonstrando a capacidade de pagamento de curto prazo do Município.

O ideal é que esse quociente apresente valor maior que 1,00, pois assim indicará que as obrigações financeiras de curto prazo podem ser cobertas pelos ativos financeiros do Município.

Gráfico 11 – Evolução do Quociente da Situação Financeira: 2008 – 2012



Fonte: Demonstrativos dos Balanços Gerais consolidados e análise técnica.

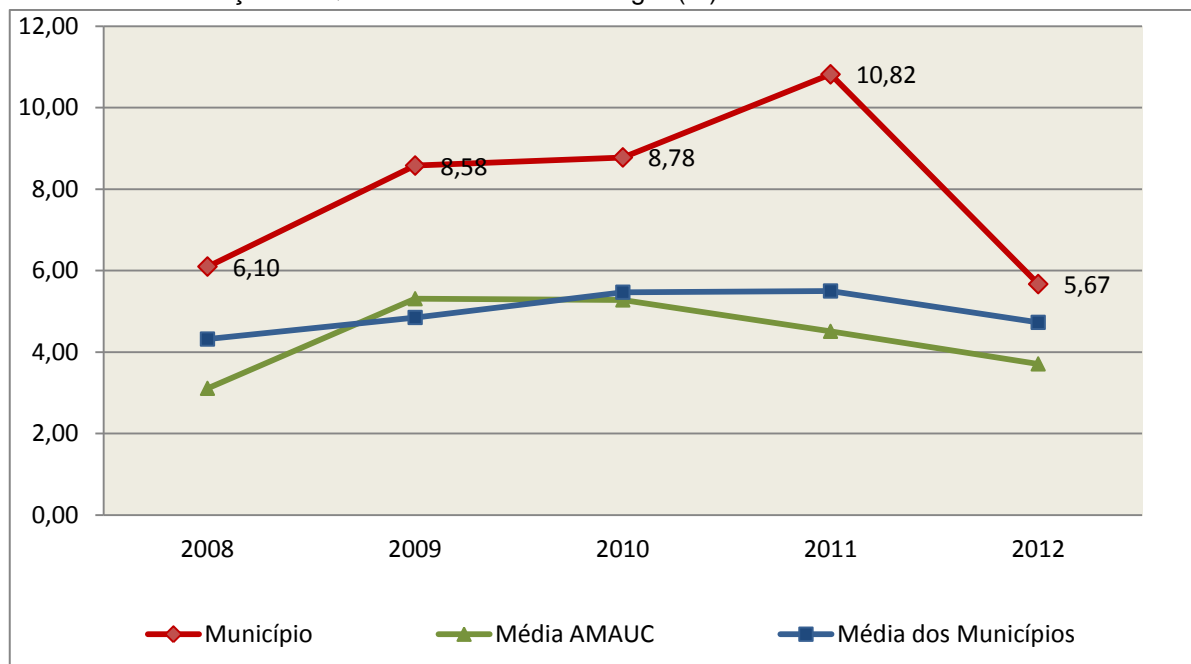
Como demonstra o gráfico, a situação financeira do Município apresenta-se Superavitária, sendo que no final do exercício de 2012 o Ativo Financeiro representa **3,31** vezes o valor do Passivo Financeiro.

O Quociente de Restos a Pagar (processados e não processados) expressa em termos percentuais à relação entre o saldo final dos restos a pagar e o total da Despesa Orçamentária.

Quanto menor esse quociente, menos comprometida será a gestão orçamentária e o fluxo financeiro do Município. Aumentos significativos deste quociente podem indicar que o Município não está conseguindo pagar no exercício as despesas que nele empenhou.

A situação apresentada pelo Município de Lindóia do Sul é demonstrada no gráfico a seguir:

Gráfico 12 – Evolução do Quociente de Restos a Pagar (%): 2008 – 2012



Fonte: Demonstrativos dos Balanços Gerais consolidados e análise técnica.

Verifica-se no gráfico anterior que o saldo final de Restos a Pagar corresponde a **5,67%** da despesa orçamentária do exercício.

5. ANÁLISE DO CUMPRIMENTO DE LIMITES

O ordenamento vigente estabelece limites mínimos para aplicação de recursos na Educação e Saúde, bem como os limites máximos para despesas com pessoal.

5.1. Saúde

Limite: mínimo de 15% das receitas com impostos, inclusive transferências, de aplicação em Ações e Serviços Públicos de Saúde para o exercício de 2012 – artigo 77, III, e § 4º, do Ato das Disposições Constitucionais Transitórias - ADCT.

Constatou-se que o Município aplicou o montante de **R\$ 2.374.084,54** em gastos com Ações e Serviços Públicos de Saúde, o que corresponde a **19,66%** da receita proveniente de impostos, sendo aplicado A MAIOR o valor de **R\$ 562.395,17**, representando **4,66%** do mesmo parâmetro, **CUMPRINDO** o disposto no artigo 77, III, e § 4º, do Ato das Disposições Constitucionais Transitórias - ADCT.

A apuração das despesas com Ações e Serviços Públicos de Saúde, pode ser demonstrada da seguinte forma:

Quadro 13 – Apuração das Despesas com Ações e Serviços Públicos de Saúde: 2012

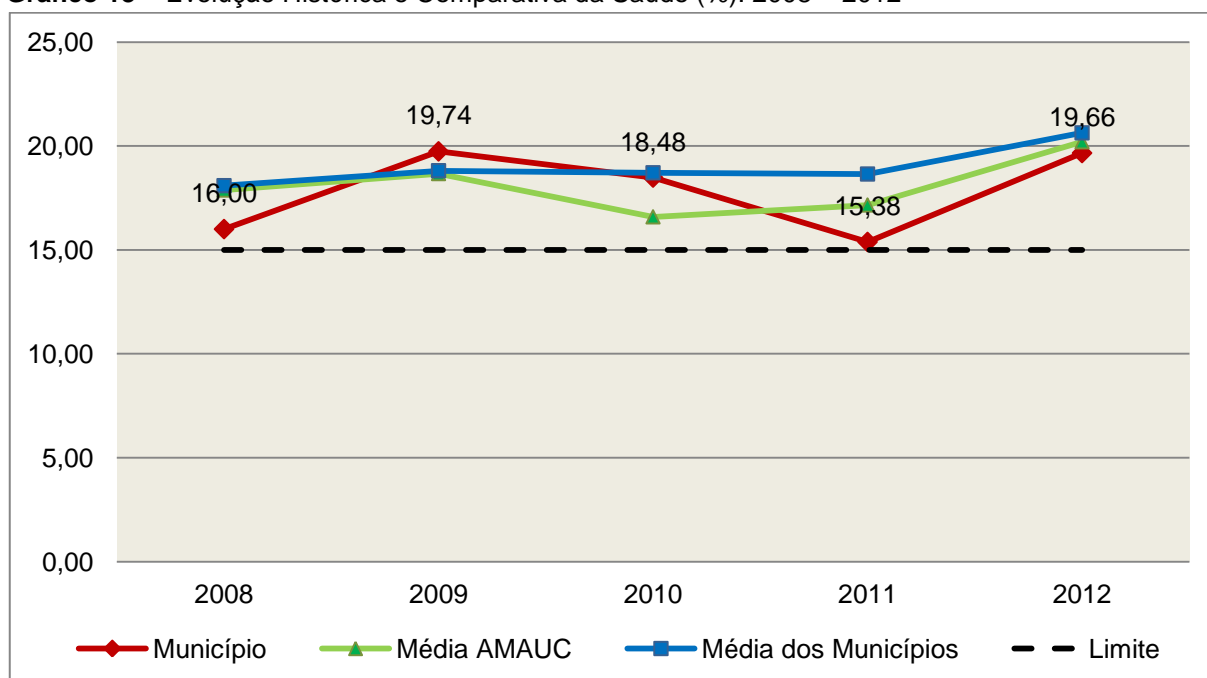
COMPONENTE	VALOR (R\$)	%
Total da Receita com Impostos	12.077.929,11	100,00
Total das Despesas com Ações e Serviços Públicos de Saúde	3.523.865,91	29,18
Atenção Básica	3.368.430,90	27,89
Assistência Hospitalar e Ambulatorial	140.462,63	1,16
Vigilância Sanitária	11.509,48	0,10
Vigilância Epidemiológica	3.462,90	0,03
(-) Total das Deduções com Ações e Serviços Públicos de Saúde*	1.149.781,37	9,52
Total das Despesas para Efeito do Cálculo	2.374.084,54	19,66
Valor Mínimo a ser Aplicado	1.811.689,37	15,00
Valor Acima do Limite	562.395,17	4,66

Fonte: Demonstrativos do Balanço Geral consolidado.

*Deduções, incluindo-se os convênios, dispostas no Anexo deste Relatório.

O gráfico seguinte apresenta a evolução histórica e comparativa da aplicação em Ações e Serviços Públicos de Saúde:

Gráfico 13 – Evolução Histórica e Comparativa da Saúde (%): 2008 – 2012



Fonte: Demonstrativos dos Balanços Gerais consolidados e análise técnica.

O gráfico anterior demonstra que o Município de Lindóia do Sul em 2012 aumentou seus gastos com Ações e Serviços Públicos de Saúde, em termos percentuais, quando comparado ao exercício anterior.

5.2. Ensino

5.2.1. Limite de 25% das receitas de impostos e transferências

Limite: mínimo de 25% proveniente de impostos, compreendida a proveniente de transferências, em gastos com Manutenção e Desenvolvimento do Ensino (exercício de 2012) – art. 212 da Constituição Federal.

Apurou-se que o Município aplicou o montante de **R\$ 3.620.598,37** em gastos com manutenção e desenvolvimento do ensino, o que corresponde a **29,98%** da receita proveniente de impostos, sendo aplicado A MAIOR o valor de **R\$ 601.116,09**, representando **4,98%** do mesmo parâmetro, **CUMPRINDO** o disposto no artigo 212 da Constituição Federal.

A apuração das despesas com a Manutenção e Desenvolvimento do Ensino, pode ser demonstrada da seguinte forma:

Quadro 14 – Apuração das Despesas com Manutenção e Desenvolvimento do Ensino: 2012

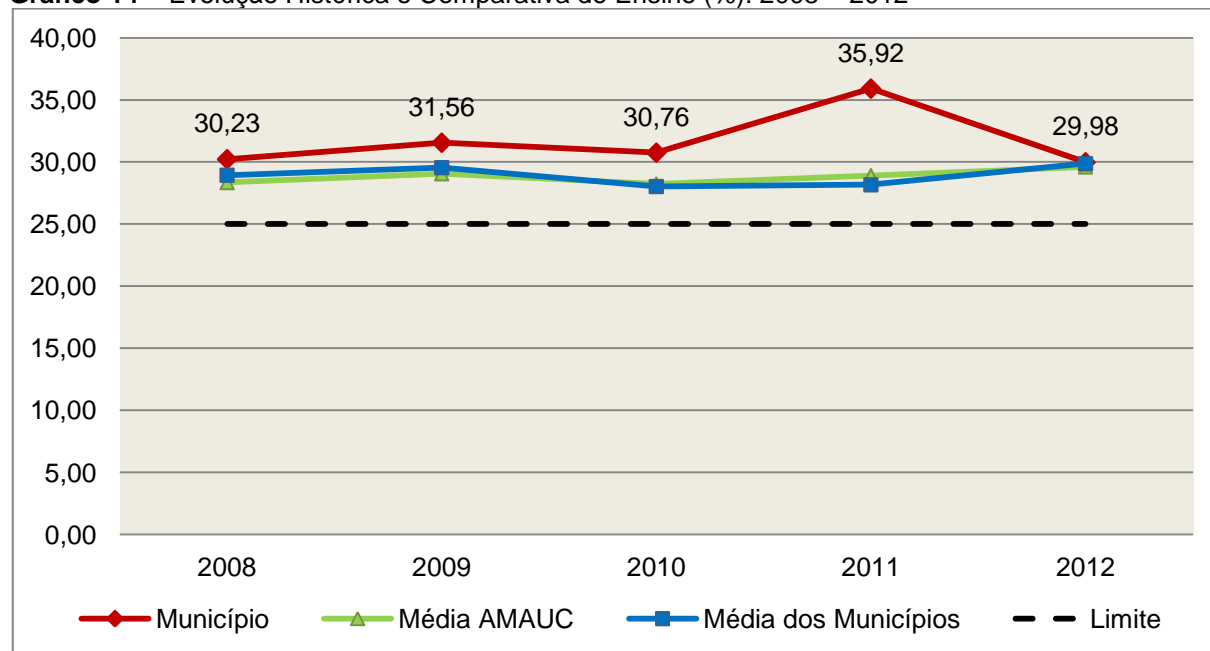
COMPONENTE	VALOR (R\$)	%
Total da Receita com Impostos	12.077.929,11	100,00
Valor Aplicado Educação Infantil	577.454,38	4,78
Educação Infantil	577.454,38	4,78
Valor Aplicado Ensino Fundamental	2.620.557,42	21,70
Ensino Fundamental	2.620.557,42	21,70
(-) Total das Deduções com Educação Básica*	737.980,11	6,11
(+) Perda com FUNDEB	1.162.738,82	9,63
(-) Rendimentos de Aplicações Financeiras	2.172,14	0,02
Total das Despesas para efeito de Cálculo	3.620.598,37	29,98
Valor Mínimo a ser Aplicado	3.019.482,28	25,00
Valor Acima do Limite (25%)	601.116,09	4,98

Fonte: Demonstrativos do Balanço Geral consolidado e análise técnica.

*Deduções, incluindo-se os convênios, dispostas no Anexo deste Relatório.

O gráfico seguinte apresenta a evolução histórica e comparativa da aplicação em Manutenção e Desenvolvimento do Ensino:

Gráfico 14 – Evolução Histórica e Comparativa do Ensino (%): 2008 – 2012



Fonte: Demonstrativos dos Balanços Gerais consolidados e análise técnica.

O gráfico anterior demonstra que o Município de Lindóia do Sul em 2012 reduziu seus gastos com Manutenção e Desenvolvimento do Ensino, em termos percentuais, quando comparado ao exercício anterior.

5.2.2. FUNDEB

Limite 1: mínimo de 60% dos recursos oriundos do FUNDEB na remuneração dos profissionais do magistério em efetivo exercício – art. 60, XII, do Ato das Disposições Constitucionais Transitórias - ADCT c/c art. 22 da Lei nº 11.494/07.

Verificou-se que o Município aplicou o valor de **R\$ 1.068.966,07**, equivalendo a **96,63%** dos recursos oriundos do FUNDEB, em gastos com a remuneração dos profissionais do magistério em efetivo exercício, **CUMPRINDO** o estabelecido no artigo 60, inciso XII do Ato das Disposições Constitucionais Transitórias (ADCT) e artigo 22 da Lei nº 11.494/2007.

A apuração das despesas com profissionais do magistério em efetivo exercício pode ser demonstrada da seguinte forma:

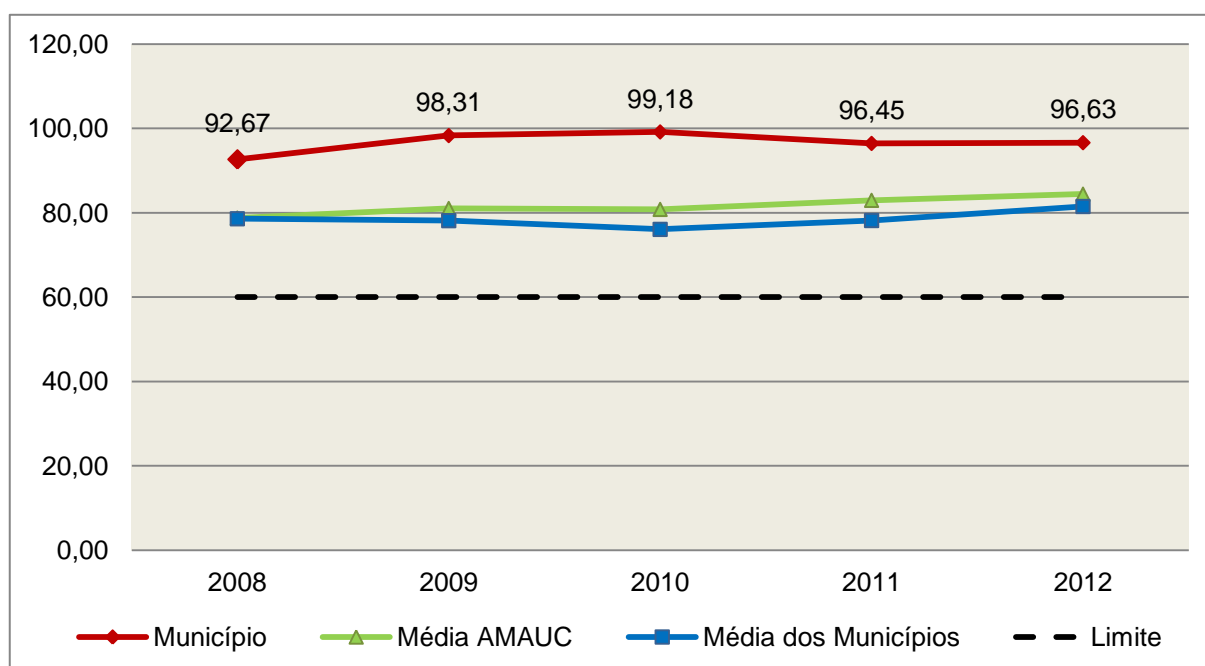
Quadro 15 – Apuração das Despesas com Profissionais do Magistério em Efetivo Exercício – FUNDEB: 2012

COMPONENTE	VALOR (R\$)
Transferências do FUNDEB	1.104.128,87
(+) Rendimentos de Aplicações Financeiras das Contas do FUNDEB	2.172,14
Total dos recursos oriundos do FUNDEB	1.106.301,01
60% dos Recursos Oriundos do FUNDEB	663.780,61
Despesas com Profissionais do Magistério em Efetivo Exercício aplicadas com Recursos do FUNDEB	1.068.966,07
Valor Acima do Limite	405.185,46

Fonte: Demonstrativos do Balanço Geral consolidado e da análise técnica.

O gráfico seguinte apresenta a evolução histórica e comparativa da aplicação em despesas com Profissionais do Magistério em Efetivo Exercício:

Gráfico 15 – Evolução Histórica e Comparativa – 60% do FUNDEB (%): 2008 – 2012



Fonte: Demonstrativos dos Balanços Gerais consolidados e análise técnica.

Limite 2: mínimo de 95% dos recursos oriundos do FUNDEB (no exercício financeiro em que forem creditados), em despesas com Manutenção e Desenvolvimento da Educação Básica – art. 21 da Lei nº 11.494/07.

Constatou-se que o Município aplicou o valor de **R\$ 1.076.577,99**, equivalendo a **97,31%** dos recursos oriundos do FUNDEB, em despesas com Manutenção e Desenvolvimento da Educação Básica, **CUMPRINDO** o estabelecido no artigo 21 da Lei nº 11.494/2007.

A apuração das despesas com Manutenção e Desenvolvimento da Educação Básica com recursos oriundos do FUNDEB pode ser demonstrada da seguinte forma:

Quadro 16 – Apuração das Despesas com FUNDEB: 2012

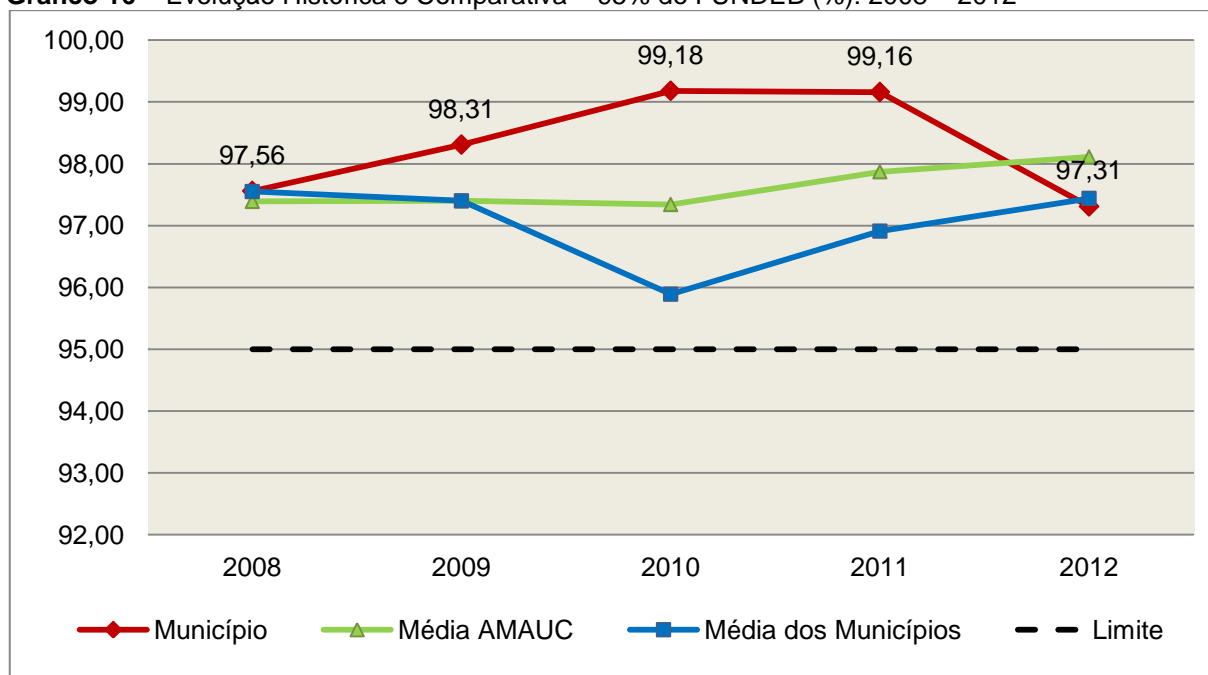
COMPONENTE	VALOR (R\$)
Total dos Recursos Oriundos do FUNDEB	1.106.301,01
95% dos Recursos do FUNDEB	1.050.985,96
Despesas com manutenção e desenvolvimento da educação básica aplicadas no exercício com recursos do FUNDEB *	1.076.577,99
Valor Acima do Limite	25.592,03

Fonte: Demonstrativos do Balanço Geral consolidado e análise técnica.

Obs.: * Apuração efetuada com base na execução orçamentária (despesas empenhadas, liquidadas e pagas e os restos a pagar inscritos no exercício com disponibilidade financeira, considerando-se ainda as possíveis exclusões relativas às despesas impróprias, entre outras).

O gráfico seguinte apresenta a evolução histórica e comparativa da aplicação em Manutenção e Desenvolvimento da Educação Básica com recursos oriundos do FUNDEB:

Gráfico 16 – Evolução Histórica e Comparativa – 95% do FUNDEB (%): 2008 – 2012



Fonte: Demonstrativos dos Balanços Gerais consolidados e análise técnica.

Com relação às despesas com Manutenção e Desenvolvimento da Educação Básica custeadas com recursos do FUNDEB, no exercício em análise, o Município de Lindóia do Sul reduziu sua aplicação, quando comparado ao exercício anterior.

Limite 3: utilização dos recursos do FUNDEB, no exercício seguinte ao do recebimento e mediante abertura de crédito adicional - artigo 21, § 2º da Lei nº 11.494/2007.

O Município utilizou, no 1º trimestre sem a abertura de crédito adicional, parcialmente o saldo anterior dos recursos do FUNDEB no valor de **R\$ 7.386,06**, quando o saldo total era de **R\$ 7.561,88**, **DESCUMPRINDO** o estabelecido no artigo 21, § 2º da Lei nº 11.494/2007 (Obs.: Vide restrição anotada no item Restrições de Ordem Legal).

Superávit financeiro do FUNDEB em 31/12/2012: No tocante ao controle da utilização dos recursos do FUNDEB para o exercício seguinte apresenta-se o Quadro abaixo:

Quadro 16A – Controle da utilização de recursos para o exercício subsequente (art. 21, § 2º da Lei nº 11.494/2007)

COMPONENTE	VALOR (R\$)
Saldo Financeiro do FUNDEB em 31/12/2012	18.041,86
(-) Despesas inscritas em Restos a Pagar no exercício e em exercícios anteriores pendentes de pagamento e/ou despesas registradas em DDO no exercício, com disponibilidade dos recursos do FUNDEB	1.770,94
(=) Recursos do FUNDEB que não foram utilizados	16.270,92

Fonte: Dados do Sistema e-Sfinge e análise técnica.

5.3. Limites de gastos com pessoal (LRF)

5.3.1. Limite máximo para os gastos com pessoal do Município

Limite: 60% da Receita Corrente Líquida para os gastos com pessoal do Município – art. 169 da Constituição Federal c/c o art. 19, III da Lei Complementar nº 101/2000 (LRF).

Quadro 17 – Apuração das Despesas com Pessoal do Município: 2012

COMPONENTE	VALOR (R\$)	%
TOTAL DA RECEITA CORRENTE LÍQUIDA	12.571.116,07	100,00
LIMITE DE 60% DA RECEITA CORRENTE LÍQUIDA	7.542.669,64	60,00
Despesas com Pessoal do Poder Executivo	4.761.143,44	37,87
Pessoal e Encargos	4.761.143,44	37,87
Despesas com Pessoal do Poder Legislativo	144.898,81	1,15
Pessoal e Encargos	144.898,81	1,15
Total das deduções das despesas com pessoal*	4.980,00	0,04
TOTAL DA DESPESA PARA EFEITO DE CÁLCULO DA DESPESA COM PESSOAL DO MUNICÍPIO	4.901.062,25	38,99
Valor Abaixo do Limite (60%)	2.641.607,39	21,01

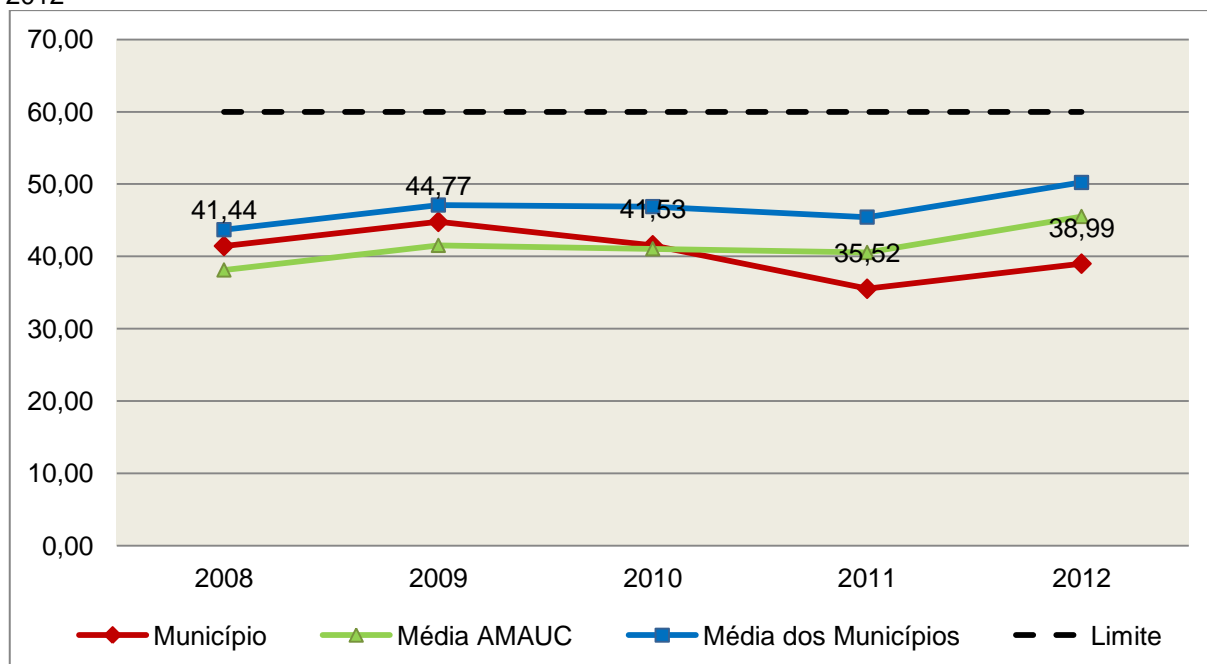
Fonte: Demonstrativos do Balanço Geral consolidado.

*Deduções dispostas no Anexo deste Relatório.

No exercício em exame, o Município gastou **38,99%** do total da receita corrente líquida em despesas com pessoal, **CUMPRINDO** o limite contido no artigo 169 da Constituição Federal, regulamentado pela Lei Complementar nº 101/2000.

O gráfico seguinte apresenta a evolução histórica e comparativa das despesas com pessoal do Município:

Gráfico 17 – Evolução Histórica e Comparativa da Despesa com Pessoal do Município: 2008 – 2012



Fonte: Demonstrativos dos Balanços Gerais consolidados e análise técnica.

O gráfico anterior mostra o crescimento dos gastos com pessoal do Município de Lindóia do Sul, quando comparado ao exercício anterior.

5.3.2. Limite máximo para os gastos com pessoal do Poder Executivo

Limite: 54% da Receita Corrente Líquida para os gastos com pessoal do Poder Executivo (Prefeitura, Fundos, Fundações, Autarquias e Empresas Estatais Dependentes) – Artigo 20, III, 'b' da Lei Complementar nº 101/2000 (LRF).

Quadro 18 – Apuração das Despesas com Pessoal do Poder Executivo: 2012

COMPONENTE	VALOR (R\$)	%
TOTAL DA RECEITA CORRENTE LÍQUIDA	12.571.116,07	100,00
LIMITE DE 54% DA RECEITA CORRENTE LÍQUIDA	6.788.402,68	54,00
Despesas com Pessoal do Poder Executivo	4.761.143,44	37,87
Deduções das despesas com pessoal do Poder Executivo*	4.980,00	0,04
Total das Despesas para efeito de Cálculo das Despesas com Pessoal do Poder Executivo	4.756.163,44	37,83
Valor Abaixo do Limite (54%)	2.032.239,24	16,17

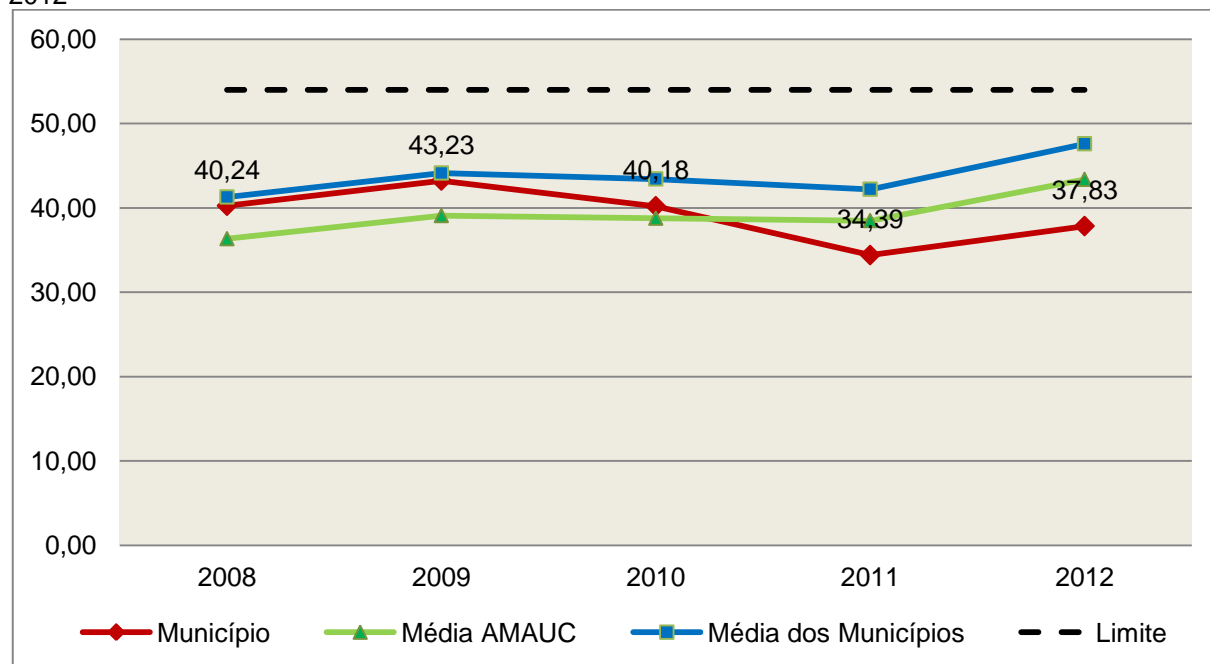
Fonte: Demonstrativos do Balanço Geral consolidado.

*Deduções dispostas no Anexo deste Relatório.

O demonstrativo acima comprova que, no exercício em exame, o Poder Executivo gastou **37,83%** do total da receita corrente líquida em despesas com pessoal, **CUMPRINDO** a norma contida no artigo 20, III, 'b' da Lei Complementar nº 101/2000.

O gráfico seguinte apresenta a evolução histórica e comparativa das despesas com pessoal do Poder Executivo:

Gráfico 18 – Evolução Histórica e Comparativa da Despesa com Pessoal do Executivo: 2008 – 2012



Fonte: Demonstrativos dos Balanços Gerais consolidados e análise técnica.

Da análise do gráfico, verifica-se que os gastos com pessoal do Poder Executivo aumentaram, quando comparado ao exercício anterior.

5.3.3. Limite máximo para os gastos com pessoal do Poder Legislativo

Limite: 6% da Receita Corrente Líquida para os gastos com pessoal do Poder Legislativo (Câmara Municipal) – Artigo 20, III, 'a' da Lei Complementar nº 101/2000 (LRF).

Quadro 19 – Apuração das Despesas com Pessoal do Poder Legislativo: 2012

COMPONENTE	VALOR (R\$)	%
TOTAL DA RECEITA CORRENTE LÍQUIDA	12.571.116,07	100,00
LIMITE DE 6% DA RECEITA CORRENTE LÍQUIDA	754.266,96	6,00
Despesas com Pessoal do Poder Legislativo	144.898,81	1,15
Total das Despesas para efeito de Cálculo das Despesas com Pessoal do Poder Legislativo	144.898,81	1,15
Valor Abaixo do Limite (6%)	609.368,15	4,85

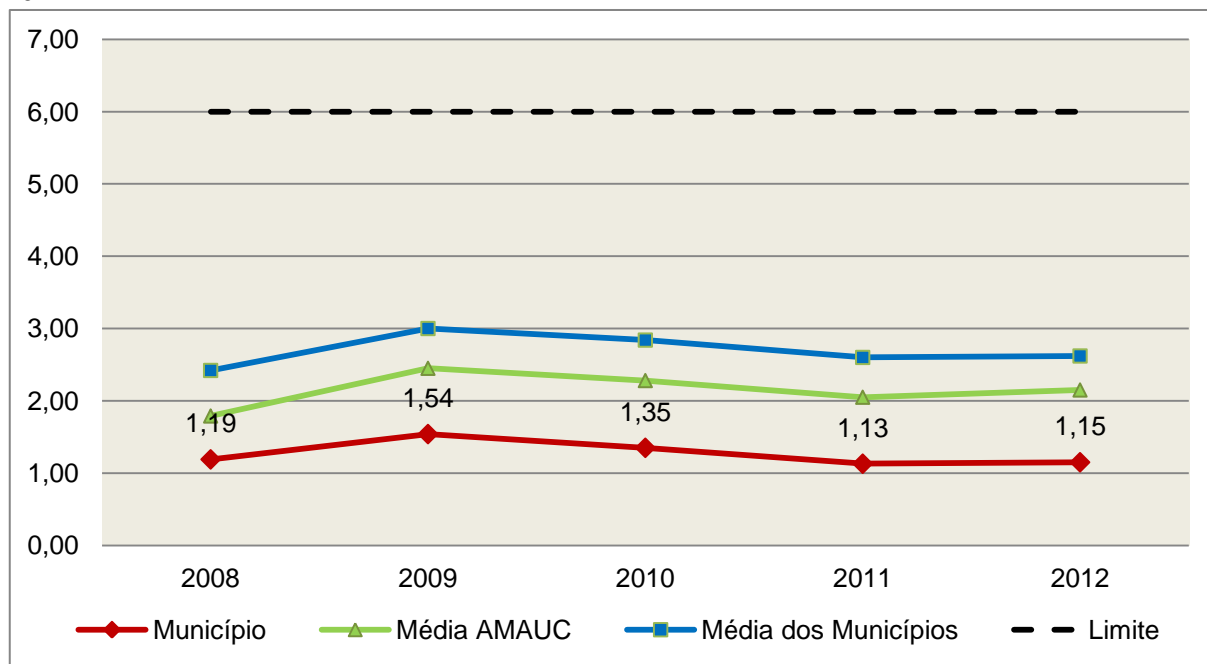
Fonte: Demonstrativos do Balanço Geral consolidado.

*Deduções dispostas no Anexo deste Relatório.

O Poder Legislativo gastou, no exercício em exame, **1,15%** do total da receita corrente líquida em despesas com pessoal, **CUMPRINDO** a norma contida no artigo 20, III, 'a' da Lei Complementar nº 101/2000.

O gráfico seguinte apresenta a evolução histórica e comparativa das despesas com pessoal do Poder Legislativo:

Gráfico 19 – Evolução Histórica e Comparativa da Despesa com Pessoal do Legislativo: 2008 – 2012



Fonte: Demonstrativos dos Balanços Gerais consolidados e análise técnica.

O estudo evolutivo dos gastos com pessoal da Câmara expõe que houve um aumento do percentual quando comparado ao exercício anterior.

6. DO FUNDO MUNICIPAL DOS DIREITOS DA CRIANÇA E DO ADOLESCENTE - FIA

A Constituição Federal trata do dever da família, da sociedade e do Estado, em caráter prioritário, em assegurar à criança e ao adolescente uma série de direitos, conforme pode ser constatado em seu artigo 227:

É dever da família, da sociedade e do Estado assegurar à criança, ao adolescente e ao jovem, com absoluta prioridade, o direito à vida, à saúde, à alimentação, à educação, ao lazer, à profissionalização, à cultura, à dignidade, ao respeito, à liberdade e à convivência familiar e comunitária, além de colocá-los a salvo de toda forma de negligência, discriminação, exploração, violência, crueldade e opressão.

Nessa linha foi promulgada a Lei nº 8.069, de 13 de julho de 1990, que dispõe sobre o Estatuto da Criança e do Adolescente (ECA) e trata sobre a proteção integral desses.

A referida Lei prevê em seu artigo 88, incisos II e IV, a criação do Conselho Municipal dos Direitos da Criança e do Adolescente e a manutenção de fundo especial, respectivamente. Esse fundo, no caso dos Municípios, deve ser criado por lei municipal, obedecendo ao disposto no artigo 167, IX da Constituição Federal e artigo 74 da Lei nº 4.320/64.

A receita do referido Fundo deve ser vinculada aos seus objetivos e sua finalidade, sendo que a forma de aplicação dos recursos é determinada pelo Conselho Municipal dos Direitos da Criança e do Adolescente. Isto é operacionalizado através da aprovação de seu Plano de Aplicação feita anualmente, em consonância com o Plano de Ação elaborado anteriormente também pelo referido Conselho, de acordo com o artigo 260, § 2º da Lei nº 8.069/90 c/c o artigo 1º da Resolução do Conselho Nacional dos Direitos da Criança e do Adolescente - CONANDA nº 105, de 15 de junho de 2005, conforme segue:

Lei nº 8.069/90

Art. 260. [...]

§ 2º Os Conselhos Municipais, Estaduais e Nacional dos Direitos da Criança e do Adolescente fixarão critérios de utilização, através de planos de aplicação das doações subsidiadas e demais receitas, aplicando necessariamente percentual para incentivo ao acolhimento, sob a forma de guarda, de criança ou adolescente, órfãos ou abandonado, na forma do disposto no **art. 227, § 3º, VI, da Constituição Federal**.

Resolução do CONANDA nº 105, de 15 de junho de 2005:

Art.1º - Ficam estabelecidos os Parâmetros para a Criação e Funcionamento dos Conselhos dos Direitos da Criança e do Adolescente em todo o território nacional, nos termos do art.88, inciso II, do Estatuto da Criança e do Adolescente, e artigos. 227, §7º da Constituição Federal, como órgãos deliberativos da política de promoção dos direitos da criança e do adolescente, controladores das ações em todos os níveis no sentido da implementação desta mesma política e responsáveis por fixar critérios de utilização através de planos de aplicação do Fundo dos Direitos da Criança e do Adolescente, incumbindo-lhes ainda zelar pelo efetivo respeito ao princípio da prioridade absoluta à criança e ao adolescente, nos moldes do previsto no art.4º, caput e parágrafo único, alíneas “b”, “c” e “d” combinado com os artigos 87, 88 e 259, parágrafo único, todos da Lei nº 8.069/90 e art. 227, caput, da Constituição Federal. (grifo nosso)

No caso do Município de Lindóia do Sul, constata-se que a despesa do Fundo Municipal dos Direitos da Criança e do Adolescente (R\$ 5.652,90) representa 0,05% da despesa total realizada pela Prefeitura Municipal (R\$ 11.127.809,13).

Além disso, conforme documentação acostada ao processo às fls. 114 a 131, verifica-se que:

1) A nominata e os atos de posse dos Conselheiros do Conselho Municipal dos Direitos da Criança e do Adolescente estão acostados aos autos, às fls. 118 a 120;

2) Houve a elaboração do Plano de Ação referente ao Fundo Municipal dos Direitos da Criança e do Adolescente - FIA, em consonância com o disposto no artigo 260, § 2º da Lei nº 8.069/90 c/c o artigo 1º da Resolução do CONANDA nº 105, de 15 de junho de 2005;

3) Houve a remessa do Plano de Aplicação dos recursos do FIA, em consonância com o disposto no artigo 260, § 2º da Lei nº 8.069/90 c/c o artigo 1º da Resolução do CONANDA nº 105, de 15 de junho de 2005;

4) A remuneração dos Conselheiros Tutelares foi paga com recursos da prefeitura, conforme fls. 121 dos autos.

7. DO CUMPRIMENTO DA LEI COMPLEMENTAR Nº 131/2009 E DO DECRETO FEDERAL Nº 7.185/2010

A transparência da gestão fiscal, entendida como a produção e divulgação sistemática de informações, é um dos pilares em que se assenta a Lei Complementar nº 101/2000.

Para assegurar essa transparência a Lei Complementar nº 131/2009 acrescentou dispositivos a referida Lei a fim de determinar a disponibilização, em tempo real, de informações pormenorizadas sobre a execução orçamentária e financeira, referentes à receita e à despesa, da União, dos Estados, do Distrito Federal e dos Municípios, bem como definiu prazos para a implantação.

O artigo 48, parágrafo único, da Lei Complementar nº 101/2000 alterado pela Lei Complementar nº 131/2009, assim determina:

Art. 48. [...]

Parágrafo único. A transparência será assegurada também mediante:

I – incentivo à participação popular e realização de audiências públicas, durante os processos de elaboração e discussão dos planos, lei de diretrizes orçamentárias e orçamentos;

II – liberação ao pleno conhecimento e acompanhamento da sociedade, em tempo real, de informações pormenorizadas sobre a execução orçamentária e financeira, em meios eletrônicos de acesso público;

III – adoção de sistema integrado de administração financeira e controle, que atenda a padrão mínimo de qualidade estabelecido pelo Poder Executivo da União e ao disposto no art. 48-A.

Os conteúdos das informações sobre a execução orçamentária e financeira, liberados em meios eletrônicos de acesso público, são definidos no artigo 48-A, I e II, da Lei Complementar nº 101/2000 incluído pela Lei Complementar nº 131/2009, a saber:

Art. 48-A. Para os fins a que se refere o inciso II do parágrafo único do art. 48, os entes da Federação disponibilizarão a qualquer pessoa física ou jurídica o acesso a informações referentes a:

I – quanto à despesa: todos os atos praticados pelas unidades gestoras no decorrer da execução da despesa, no momento de sua realização, com a disponibilização mínima dos dados referentes ao número do correspondente processo, ao bem fornecido ou ao serviço prestado, à pessoa física ou jurídica beneficiária do pagamento e, quando for o caso, ao procedimento licitatório realizado;

II – quanto à receita: o lançamento e o recebimento de toda a receita das unidades gestoras, inclusive referente a recursos extraordinários.

Quanto aos prazos para o cumprimento das determinações dispostas nos referidos artigos a Lei Complementar nº 131/2009 estabeleceu:

Art. 73-B. Ficam estabelecidos os seguintes prazos para o cumprimento das determinações dispostas nos incisos II e III do parágrafo único do art. 48 e do art. 48-A:

I – 1 (um) ano para a União, os Estados, o Distrito Federal e os Municípios com mais de 100.000 (cem mil) habitantes;

II – 2 (dois) anos para os Municípios que tenham entre 50.000 (cinquenta mil) e 100.000 (cem mil) habitantes;

III – 4 (quatro) anos para os Municípios que tenham até 50.000 (cinquenta mil) habitantes.

Parágrafo único. Os prazos estabelecidos neste artigo serão contados a partir da data de publicação da lei complementar que introduziu os dispositivos referidos no caput deste artigo.”

O sistema integrado de administração financeira e controle – SISTEMA mencionado no inciso III do parágrafo único do artigo 48 da Lei Complementar nº 101/2000 alterado pela Lei Complementar nº 131/2009, foi regulamentado por meio do Decreto Federal nº 7.185/2010, que em seu artigo 1º assim determina:

Art. 1º A transparência da gestão fiscal dos entes da Federação referidos no art. 1º, § 3º, da Lei Complementar nº 101, de 4 de maio de 2000, será assegurada mediante a observância do disposto no art. 48, parágrafo único, da referida Lei e das normas estabelecidas neste Decreto.

Dessa forma, o referido Decreto também estabeleceu requisitos com padrão mínimo de qualidade necessário para assegurar a transparência da gestão fiscal, onde se extraiu os seguintes:

Art. 2º O sistema integrado de administração financeira e controle utilizado no âmbito de cada ente da Federação, doravante denominado SISTEMA, deverá permitir a liberação em tempo real das informações pormenorizadas sobre a execução orçamentária e financeira das unidades gestoras, referentes à receita e à despesa, com a abertura mínima estabelecida neste Decreto, bem como o registro contábil tempestivo dos atos e fatos que afetam ou possam afetar o patrimônio da entidade.

§ 1º Integrarão o SISTEMA todas as entidades da administração direta, as autarquias, as fundações, os fundos e as empresas estatais

dependentes, sem prejuízo da autonomia do ordenador de despesa para a gestão dos créditos e recursos autorizados na forma da legislação vigente e em conformidade com os limites de empenho e o cronograma de desembolso estabelecido.

§ 2º Para fins deste Decreto, entende-se por:

I – [...]

II - liberação em tempo real: a disponibilização das informações, em meio eletrônico que possibilite amplo acesso público, até o primeiro dia útil subsequente à data do registro contábil no respectivo SISTEMA, sem prejuízo do desempenho e da preservação das rotinas de segurança operacionais necessários ao seu pleno funcionamento;

III - meio eletrônico que possibilite amplo acesso público: a Internet, sem exigências de cadastramento de usuários ou utilização de senhas para acesso; e

IV - [...]

Art. 4º Sem prejuízo da exigência de características adicionais no âmbito de cada ente da Federação, consistem requisitos tecnológicos do padrão mínimo de qualidade do SISTEMA:

I - [...]

II - permitir o armazenamento, a importação e a exportação de dados; e

III - [...]

Art. 7º Sem prejuízo dos direitos e garantias individuais constitucionalmente estabelecidos, o SISTEMA deverá gerar, para disponibilização em meio eletrônico que possibilite amplo acesso público, pelo menos, as seguintes informações relativas aos atos praticados pelas unidades gestoras no decorrer da execução orçamentária e financeira:

I - quanto à despesa:

a) o valor do empenho, liquidação e pagamento;

b) o número do correspondente processo da execução, quando for o caso;

c) a classificação orçamentária, especificando a unidade orçamentária, função, subfunção, natureza da despesa e a fonte dos recursos que financiaram o gasto;

d) a pessoa física ou jurídica beneficiária do pagamento, inclusive nos desembolsos de operações independentes da execução orçamentária, exceto no caso de folha de pagamento de pessoal e de benefícios previdenciários;

e) o procedimento licitatório realizado, bem como à sua dispensa ou inexigibilidade, quando for o caso, com o número do correspondente processo; e

f) o bem fornecido ou serviço prestado, quando for o caso;

II - quanto à receita, os valores de todas as receitas da unidade gestora, compreendendo no mínimo sua natureza, relativas a:

a) previsão;

- b) lançamento, quando for o caso; e
- c) arrecadação, inclusive referente a recursos extraordinários.

O Município de **Lindóia do Sul**, com base na população estimada quando a Lei Complementar nº 131/2009 entrou em vigor (População de 4.676 habitantes, IBGE – 2008), acrescentando dispositivos à Lei Complementar nº 101/2000, se enquadra na regra estabelecida no artigo 73-B, III, do citado diploma legal, ou seja, o cumprimento das determinações dispostas nos incisos II e III do parágrafo único do artigo 48 e do artigo 48-A da referida Lei inicia-se no exercício de 2013.

A análise no que se refere à disponibilização de informações pormenorizadas sobre a execução orçamentária e financeira do Município consistiu na verificação da existência ou não da divulgação dessas informações por meios eletrônicos.

Assim, constatou-se que o Município de **Lindóia do Sul** não possui em meios eletrônicos a divulgação de informações sobre a execução orçamentária e financeira. Alerta-se que a partir do mês de maio de 2013 tornou-se obrigatória a divulgação desses dados de acordo com os ditames da Lei Complementar nº 101/2000, alterada pela Lei Complementar nº 131/2009, e com o Decreto Federal nº 7.185/2010.

8. DO CUMPRIMENTO DO ARTIGO 42 DA LEI DE RESPONSABILIDADE FISCAL - LRF

A Lei de Responsabilidade Fiscal em seu artigo 42 dispõe que:

Art. 42. É vedado ao titular de Poder ou órgão referido no art. 20, nos últimos dois quadrimestres do seu mandato, contrair obrigações de despesa que não possa ser cumprida integralmente dentro dele, ou que tenha parcelas a serem pagas no exercício seguinte sem que haja suficiente disponibilidade de caixa para este efeito.

Parágrafo único. Na determinação da disponibilidade de caixa serão considerados os encargos e despesas compromissadas a pagar até o final do exercício.

Para fins de verificação do cumprimento do dispositivo legal antes mencionado, foi apurada a disponibilidade de caixa líquida por fonte de recursos, conforme metodologia da Portaria STN nº 407, de 20 de junho de 2011, que "aprova a 4ª edição do Manual de Demonstrativos Fiscais (MDF)".

A Fonte de Recursos trata-se de mecanismo integrador entre a receita e a despesa, onde é atribuído um código que exerce duplo papel no processo orçamentário permitindo compatibilizar a execução orçamentária com as disponibilidades financeiras:

a) na receita orçamentária: indica a destinação de recursos para a realização de determinadas despesas;

b) na despesa orçamentária: identifica a origem dos recursos que estão sendo utilizados.

Como processo pelo qual os recursos públicos são correlacionados a uma aplicação, pode ser classificada em:

c) destinação vinculada: são códigos que especificam a vinculação entre a origem e a aplicação de recursos, de acordo com suas finalidades. Ex.: convênios e operações de crédito;

d) destinação ordinária: são códigos em que a alocação entre a origem e aplicação de recursos é livre. Ex.: receita de taxas e impostos.

Com base nesses conceitos, para verificar o cumprimento do art. 42 da LRF, aplicou-se no cálculo os seguintes critérios:

e) Para a disponibilidade de caixa: foram considerados os saldos por fonte de recursos das Contas Financeiras do Ativo Financeiro (caixa, bancos, aplicações financeiras e outras disponibilidades financeiras) em 31/12/2012, os quais necessariamente devem ser aqueles utilizados para abertura do exercício seguinte.

No caso específico das contas do exercício de 2012, considerando a implementação de "conta corrente específica" no sistema e_sfinge para discriminação das fontes a partir de 2013, foi efetuada conferência entre os dados de encerramento do exercício de 2012 e de abertura do exercício de 2013, utilizando-se sempre os valores de coincidiam com o Ativo Financeiro.

Convém esclarecer que o controle das disponibilidades por especificações de fontes de recursos é realizado simultaneamente tanto no Sistema Financeiro como no Sistema Compensado, cujos saldos de disponibilidade de caixa devem ser iguais.

f) Obrigações Financeiras: considerou-se todas as despesas contraídas, por especificações de fontes de recursos, divididas em até o 1º quadrimestre de 2012 (despesas de exercícios anteriores e as contraídas até 30/04/2012) e as do 2º e 3º quadrimestres de 2012.

Ressalta-se que as despesas de exercícios anteriores e aquelas assumidas até 30/04/2012 já estão compromissadas para serem pagas, e conseqüentemente, devem ser consideradas para efeito de projeção de fluxo de caixa para verificação das disponibilidades financeiras ao final do mandato.

Neste sentido, esses compromissos interferem no comprometimento dos recursos financeiros quando do levantamento das disponibilidades de caixa para efeito da LRF. Assim, segundo a mesma, disponibilidade de caixa não é o valor financeiro existente em espécie na tesouraria ou nos bancos (componente do Ativo Financeiro), sendo pois o resultado entre esses saldos e as dívidas existentes registradas no Passivo Financeiro, além de outras despesas não contabilizadas, todas pendentes de pagamento. Este entendimento advém da redação do parágrafo único do artigo 42, o qual estabelece que "na determinação da disponibilidade de caixa serão considerados os encargos e despesas compromissadas a pagar até o final do exercícios".

As obrigações financeiras são compostas pelos seguintes itens:

1) Depósitos - total dos Depósitos em 31/12/2012, pertencentes a terceiros e resultantes de consignações, cauções e outros depósitos de diversas origens;

2) Despesas liquidadas e não pagas - total em 31/12/2012, divididas em até o 1º quadrimestre e 2º e 3º quadrimestres (tomando-se por base a data da emissão do empenho), as quais referem-se a obrigações a pagar com fornecedores, convênios, precatórios, pessoal, encargos sociais, provisões diversas, benefícios diversos e débitos diversos.

3) Despesas empenhadas e não liquidadas de exercícios anteriores - saldo em 31/12/2012 das despesas empenhadas e não liquidadas de anos anteriores, referentes a obrigações a pagar com fornecedores, convênios, precatórios, pessoal, encargos sociais, provisões diversas, benefícios diversos e débitos diversos.

4) Outras obrigações financeiras - total em 31/12/2012, relativos as operações realizadas com terceiros, independentes da execução orçamentária e são constituídas dos grupos de contas de Serviço da Dívida a Pagar, Outras Obrigações a Curto Prazo, Depósitos Exigíveis a Longo Prazo e Valores Pendentes a Curto Prazo, evidenciadas no Balanço Patrimonial - Passivo Financeiro.

Com relação aos ajustes das disponibilidades de caixa e das obrigações financeiras, foram utilizadas as seguintes fontes de informações: auditorias; respostas dos ofícios circulares n.º 7.020/2013, 7.021/2013 e 7.022/2013; dados encaminhados via Sistema e-Sfinge e demais análises técnicas subsidiadas em Diligências, Denúncias e Representações.

Informa-se que na verificação do cumprimento do artigo 42 da LRF não serão consideradas as disponibilidades de caixa e conseqüentemente as obrigações financeiras das Câmaras Municipais, dos Regimes Próprios de Previdência Social e dos Fundos de Assistência à Saúde do Servidor.

No tocante ao Samae - Serviço Autônomo Municipal de Água e Esgoto, Autarquias e Empresas Públicas, suas disponibilidades de caixa serão consideradas como recursos vinculados, mesmo que registradas contabilmente com especificação de Fonte de Recursos 00 - recursos ordinários. O mesmo procedimento será adotado com relação as obrigações financeiras.

A seguir, expõe-se resumo da situação constatada no Município de **Lindóia do Sul**, sendo que no Apêndice, deste Relatório, encontra-se o cálculo de forma detalhada.

Quadro 20 - Apuração do cumprimento do art. 42 da LRF (em Reais)

FONTE DE RECURSOS	DISPONIBILIDADE DE CAIXA LÍQUIDA / INSUFICIÊNCIA FINANCEIRA	Cumpriu / Não Cumpriu
RECURSOS VINCULADOS		
16 - Contribuição de Intervenção do Domínio Econômico - CIDE	210,45	Cumpriu
17 - Contribuição para o Custeio dos Serviços de Iluminação Pública - COSIP	2.696,62	Cumpriu
18 - Transferências do FUNDEB - (aplicação na remuneração dos profissionais do Magistério em efetivo exercício na Educação Básica) - R\$ 0,00	16.270,92	Cumpriu
19 - Transferências do FUNDEB - (aplicação em outras despesas da Educação Básica) - R\$ 16.270,92		
22 - Transferências de Convênios - Educação	228.073,08	Cumpriu
44 - Fundo Especial do Petróleo	10.399,16	Cumpriu
48 - Programa de Atenção à Criança - PAC	2.540,59	Cumpriu
49 - Programa Pessoa Portadora de Deficiência Física - PPD	8.991,99	Cumpriu
52 - Outras Transferências de Recursos para o Fundo de Assistência Social	54.808,33	Cumpriu
54 - Convênio Trânsito - Militar	685,76	Cumpriu
55 - Convênio Trânsito - Civil	4.589,88	Cumpriu
56 - Convênio Trânsito - Prefeitura	3.106,78	Cumpriu
58 - Salário Educação	32.624,25	Cumpriu
63 - Bolsa Família	11.622,15	Cumpriu
64 - Atenção Básica	-780,53	Não Cumpriu
66 - Vigilância em Saúde	-58,99	Não Cumpriu
71 - Outros Recursos do Fundo Nacional de Saúde	0,00	Cumpriu
88 - Alienações de Bens destinados a Programas de Saúde	0,00	Cumpriu
89 - Alienações de Bens destinados a Outros Programas	1.322,44	Cumpriu
SOMATÓRIO DAS FONTES DE RECURSOS COM INSUFICIÊNCIA FINANCEIRA	-839,52	
RECURSOS ORDINÁRIOS		

00 - Recursos Ordinários	2.117.184,29	
01- Receitas de Impostos e de Transferência de Impostos - Educação	46.145,00	
02 - Receitas de Impostos e de Transferência de Impostos - Saúde	-21.362,80	
TOTAL RECURSOS NÃO VINCULADOS	2.141.966,49	Cumpriu

Fonte: Dados do Sistema e-Sfinge, de auditorias e resposta de ofícios.

Portanto, conforme demonstrativo anterior (Quadro 20), verificou-se que o Poder Executivo do Município de LINDÓIA DO SUL contraiu obrigações de despesas sem a correspondente disponibilidade de caixa de RECURSOS VINCULADOS para o pagamento das obrigações, deixando a descoberto DESPESAS VINCULADAS às Fontes de Recursos (FR 64 - R\$ 780,53 e FR 66 - R\$ 58,99), no montante de R\$ 839,52, ressaltando que a referida insuficiência foi totalmente absorvida pela disponibilidade líquida de caixa de RECURSOS ORDINÁRIOS, no valor de R\$ 2.141.966,49, desta forma, conclui-se pelo cumprimento do artigo 42 da Lei Complementar nº 101/2000.

9. RESTRIÇÕES APURADAS

9.1 RESTRIÇÕES DE ORDEM LEGAL

9.1.1 Aplicação parcial no valor de **R\$ 7.386,06**, no primeiro trimestre de 2012, referente aos recursos do FUNDEB remanescentes do exercício anterior no montante de **R\$ 7.561,88**, sem a abertura de crédito adicional, em descumprimento ao estabelecido no § 2º do artigo 21 da Lei nº 11.494/2007 (item 5.2.2, limite 3, deste Relatório).

9.1.2 Divergência, no valor de **R\$ 3.741,27**, entre o saldo da Dívida Ativa apurada a partir da Demonstração das Variações Patrimoniais – Anexo 15 (R\$ 315.940,22) e o constante do Balanço Patrimonial – Anexo 14 da Lei nº 4.320/64 (R\$ 319.681,49), caracterizando afronta aos artigos 85 e 105 da referida Lei (fls. 99 a 105 dos autos).

10. SÍNTESE DO EXERCÍCIO DE 2012

Quadro 21 – Síntese

1) Balanço Anual Consolidado	Embora, as demonstrações apresentem inconsistências de natureza contábil, essas não afetam de forma significativa a posição financeira, orçamentária e patrimonial do exercício em análise.	
2) Resultado Orçamentário	Déficit totalmente absorvido pelo superávit financeiro do exercício anterior	R\$ 781.969,89
3) Resultado Financeiro	Superávit	R\$ 1.910.495,15
4) LIMITES	PARÂMETRO MÍNIMO	REALIZADO
4.1) Saúde	15,00%	19,66%
4.2) Ensino	25,00%	29,98%
4.3) FUNDEB	60,00%	96,63%
	95,00%	97,31%
4.4) Despesas com pessoal	PARÂMETRO MÁXIMO	REALIZADO
a) Município	60,00%	38,99%
b) Poder Executivo	54,00%	37,83%
c) Poder Legislativo	6,00%	1,15%
4.5) Art. 42 da L.C. 101/00	CUMPRIU	

CONCLUSÃO

Considerando que a apreciação das contas tomou por base os dados e informações exigidos pela legislação aplicável, de veracidade ideológica apenas presumida, podendo o Tribunal de Contas - a qualquer época e desde que venha a ter ciência de ato ou fato que a desabone - reapreciar, reformular seu entendimento e emitir novo pronunciamento a respeito;

Considerando que a análise foi efetuada conforme técnicas apropriadas de auditoria, que preveem inclusive a realização de inspeção *in loco* e a utilização de amostragem, conforme o caso;

Considerando que o julgamento das contas de governo do Prefeito Municipal, pela Colenda Câmara de Vereadores, não envolve exame da responsabilidade de administradores municipais, inclusive do Prefeito, quanto a atos de competência do exercício em causa, que devem ser objeto de exame em processos específicos;

Considerando o exposto e mais o que dos autos consta, para efeito de emissão de PARECER PRÉVIO a que se refere o art. 50 da Lei Complementar nº 202/2000, referente às contas do **exercício de 2012 do Município de Lindóia do Sul**.

Diante das **Restrições de Ordem Legal** apuradas no item **9.1**, deste Relatório, entende esta Diretoria que possa o Tribunal de Contas, além da emissão do parecer prévio, decidir por:

I - **RECOMENDAR** à Câmara de Vereadores anotação e verificação de acatamento, pelo Poder Executivo, das observações constantes do presente Relatório;

II - **RECOMENDAR** ao Responsável pelo Poder Executivo a adoção de providências em relação ao apontado no Capítulo 7 - Do Cumprimento da Lei Complementar nº 131/2009 e do Decreto Federal nº 7.185/2010 em face da obrigatoriedade de atendimento destes dispositivos legais a partir de maio de 2013;

III - **SOLICITAR** à Câmara de Vereadores seja o Tribunal de Contas comunicado do resultado do julgamento das Contas Anuais em questão, conforme prescreve o art. 59 da Lei Complementar nº 202/2000, inclusive com a remessa do ato respectivo e da ata da sessão de julgamento da Câmara.

É o Relatório,

DMU/Divisão 7, em 21/10/2013.

JULIO CESAR DE MELO
Auditor Fiscal de Controle Externo

RICARDO JOSÉ DA SILVA
Auditor Fiscal de Controle Externo
Chefe da Divisão 7

De Acordo

Em 21/10/2013.

SALETE OLIVEIRA
Coordenadora de Controle
Inspetoria 3

Encaminhem-se os autos ao MPjTC para a necessária manifestação.

Kliwer Schmitt
Diretor
Diretoria de Controle dos Municípios

ANEXO

Deduções das Despesas com Ações e Serviços Públicos de Saúde

Descrição	R\$
Despesas com Recursos de Convênios e/ou Receitas Vinculadas destinadas às Ações e Serviços Públicos de Saúde	1.125.577,00
Despesa excluídas por não serem consideradas como de Ações e Serviços Públicos de Saúde	24.204,37
Total das Deduções com Ações e Serviços Públicos de Saúde do Município	1.149.781,37

Deduções das Despesas com Educação Básica

Descrição	R\$
Despesas com Recursos de Convênios e/ou Receitas Vinculadas destinadas à Educação Infantil	44.523,52
Despesas excluídas por não serem consideradas como de manutenção e Desenvolvimento da Educação Infantil	21.560,18
Despesas com Recursos de Convênios e/ou Receitas Vinculadas destinados ao Ensino Fundamental	606.362,21
Despesas excluídas por não serem consideradas como de manutenção e Desenvolvimento do Ensino Fundamental	65.534,20
Total das deduções das despesas com Educação Básica	737.980,11

Deduções da Despesa com Pessoal

Descrição	R\$
Executivo: Sentenças Judiciais (3.1.90.91 e 3.1.91.91)	4.980,00
Total das deduções das despesas com pessoal do Poder Executivo	4.980,00
Total das deduções das despesas com pessoal	4.980,00

APÊNDICE

Despesas com Recursos de Convênios e/ou Receitas Vinculadas destinadas à Saúde:

Fonte de Recurso	Ano	Sub Função	Valor Empenho (R\$)	Valor Liquidação (R\$)	Valor Pagamento (R\$)
12 - Serviços de Saúde	2012	302	128.434,51	128.040,84	128.040,84
16 - Receita CIDE	2012	301	10.047,50	0,00	0,00
23 - Transferências de Convênios: Saúde	2012	301	238.017,41	238.017,41	238.017,41
64 - Atenção Básica	2012	301	505.486,41	466.729,41	465.948,88
65 - Atenção de Média e Alta Complexidade Ambulatorial e Hospitalar	2012	301	38.425,01	38.425,01	38.425,01
66 - Vigilância em Saúde	2012	304	11.287,79	11.287,79	11.228,80
66 - Vigilância em Saúde	2012	305	3.462,90	3.386,90	3.386,90
67 - Assistência Farmacêutica Básica	2012	301	56.524,78	56.524,78	56.524,78
71 - Outros Recursos do Fundo Nacional de Saúde	2012	301	108.000,00	68.998,96	68.998,96
88 - Alienações de Bens destinados a Programas de Saúde	2012	301	25.890,69	23.185,53	23.185,53
TOTAL			1.125.577,00	1.034.596,63	1.033.757,11

Despesas excluídas por não serem consideradas como de Ações e Serviços Públicos de Saúde:

Unidade	Fonte de Recurso	Sub Função	Nº Empenho	Data Empenho	Credor	Valor Empenho (R\$)	Valor Liquidação (R\$)	Valor Pagamento (R\$)	Histórico
Fundo Municipal de Saúde de Lindóia do Sul	02 - Receitas de Impostos e Transf de Saúde	301	19	02/01/2012	CLUBE UNIÃO DOS IDOSOS LINDOIENSES	3.100,00	3.100,00	3.100,00	Referente a convênio para o estabelecimento de programa de cooperação financeira, visando o repasse, à CONVENIENTE, de recursos necessários para manutenção das atividades da entidade e pagamento de despesas com ginástica para os idosos. CONFORME CONVÊNIO 82/2011.
Fundo Municipal de Saúde de Lindóia do Sul	02 - Receitas de Impostos e Transf de Saúde	301	54	11/01/2012	GENIR LOLI ADIANTAMENTO	150,00	150,00	150,00	REFERENTE ADIANTAMENTO DE RECURSOS PARA O SR. SECRETÁRIO MUNICIPAL DE SAÚDE E AÇÃO SOCIAL GENIR LOLI, OBJETIVANDO O CUSTEIO DE DESPESAS COM COMBUSTÍVEL, TENDO EM VISTA REALIZAÇÃO DE VIAGEM A SERVIÇO DA SAÚDE PÚBLICA MUNICIPAL, ATÉ A CIDADE DE FLORIANÓPOLIS-SC, COM SAÍDA NO DIA 12/01/2012 E RETORNO NO DIA 13/01/2012.
Fundo Municipal de Saúde de Lindóia do Sul	02 - Receitas de Impostos e Transf de Saúde	301	317	09/04/2012	EMIR JOSÉ SETTE	931,00	931,00	931,00	REFERENTE FRANQUIA DE SERVIÇO DE SEGURO DO VEÍCULO RENAULT LOGAN PLACA MGO 9473, ENVOLVIDO EM ACIDENTE DE TRÂNSITO.



TRIBUNAL DE CONTAS DO ESTADO DE SANTA CATARINA
DIRETORIA DE CONTROLE DOS MUNICÍPIOS – DMU

Unidade	Fonte de Recurso	Sub Função	Nº Empenho	Data Empenho	Credor	Valor Empenho (R\$)	Valor Liquidação (R\$)	Valor Pagamento (R\$)	Histórico
Fundo Municipal de Saúde de Lindóia do Sul	02 - Receitas de Impostos e Transf de impostos: Saúde	301	630	01/08/2012	POLIMEDICI ASSESSORIA E CONSULTORIA EM MEDICINA DO	719,50	719,50	719,50	Referente contratação de serviços especializados em Medicina e Segurança do Trabalho, objetivando a orientação ao município de Lindóia do Sul, com a elaboração e fornecimento (de forma impressa e digital) dos seguintes documentos: * PPRA (programa de prevenção de riscos ambientais) conforme Norma Regulamentadora NR 9 da Secretaria de Segurança e Saúde do Trabalho do Ministério do Trabalho;* PCMSO (programa de controle médico de saúde ocupacional) conforme Norma Regulamentadora NR 7 da Secretaria de Segurança e Saúde do Trabalho do Ministério do Trabalho;* LTCAT (laudo técnico das condições do ambiente de trabalho
Fundo Municipal de Saúde de Lindóia do Sul	02 - Receitas de Impostos e Transf de impostos: Saúde	301	107	30/01/2012	FRARE & CIA LTDA	18.504,84	18.504,84	18.504,84	Referente aquisição de forma parcelada, de gêneros alimentícios, para a composição da cesta básica para os servidores públicos municipais lotados na secretaria supracitada, com a retirada pelo servidor na sede da empresa a qual deverá estar estabelecida no perímetro urbano do Município. CONFORME CONTRATO PREFEITURA 07/2012. (Licitação Prefeitura Nº : 6/2012-PR)
Fundo Municipal de Saúde de Lindóia do Sul	02 - Receitas de Impostos e Transf de impostos: Saúde	301	157	14/02/2012	OBJETIVA COMERCIO DE EQUIPAMENTOS LTDA ME	130,00	130,00	130,00	PELA DESPESA EMPENHADA REF. AQS DE PRODUTOS ALIMENTÍCIOS (20 UN CAFE GRANULADO SOLUVEL E OUTROS) DESTINADOS PARA MANUTENCAO DAS AIVIDADES NA UIDADE MISTA DE SAUDE DO FUNDO MUN. DE SAUDE. CONFORME PROCESSO Nº02/2012.
Fundo Municipal de Saúde de Lindóia do Sul	02 - Receitas de Impostos e Transf de impostos: Saúde	301	238	16/03/2012	DIRETORIA ESTADUAL DE TRÂNSITO - DETRAN	29,00	29,00	29,00	REFERENTE AO PAGAMENTO DE DESPESAS COM A EMISSÃO DE BOLETIM DE ACIDENTE DE TRÂNSITO, OCORRIDO COM O SERVIDOR GENIR LOLI, NO DIA 13/03/12, COMO VEÍCULO LOGAN PLACA MGO 9473, CONFORME SOLICITAÇÃO DO AUDITOR INTERNO.
Fundo Municipal de Saúde de Lindóia do Sul	02 - Receitas de Impostos e Transf de impostos: Saúde	301	529	26/06/2012	RENATO GARIBOTTI EPP	66,96	66,96	66,96	REFERENTE AO PAGAMENTO PELOS SERVIÇOS PRETADOS COM O FORNECIMENTO DE 04 REFEIÇÃO PARA OS PARTICIPANTES DO CURSO SOBRE OMAQ EM CONCÓRDIA NO IA 26/06/2012, JANAINA, JONAS, MARISA E VERA.
Fundo Municipal de Saúde de Lindóia do Sul	02 - Receitas de Impostos e Transf de impostos: Saúde	301	769	20/09/2012	GILSON PROINELLI ADIANT. 33.90.39	250,00	250,00	250,00	PELO ADIANTAMENTO DA DESPESA AO MOTORISTA SR. GILSON PROINELLI, OBJETIVANDO O CUSTEIO DE DESPESAS COM ALIMENTAÇÃO, QUANDO DA REALIZAÇÃO DE VIAGENS A OUTROS MUNICÍPIOS A SERVIÇO DA SAÚDE.
Fundo Municipal de Saúde de Lindóia do Sul	02 - Receitas de Impostos e Transf de impostos: Saúde	301	818	09/10/2012	VERA INES POMBLUM E OUTROS	106,00	106,00	106,00	REFERENTE AO PAGAMENTO DE ADIANTAMENTO PARA CUSTEAR DESPESAS COM ALIMENTAÇÃO DOS FUNCIONÁRIOS, JANAINA DALLA VECHIO,VERA I. POMBLUM, DINARA SIGNOR, ALEXANDRE M. RODRIGUES, NOS DIAS 10 E 11 DE OUTUBRO EM CONCÓRDIA-SC, CONFORME PROGRAMAÇÃO EM ANEXO.
Fundo Municipal de	02 - Receitas de Impostos e	301	861	25/10/2012	EDSON CARLOS CONTE	150,00	150,00	150,00	REFERENTE ADIANTAMENTO DE RECURSOS FINANCEIROS PARA O MOTORISTA EDSON CARLOS CONTE, PARA CUSTEIO DE DESPESAS COM

Unidade	Fonte de Recurso	Sub Função	Nº Empenho	Data Empenho	Credor	Valor Empenho (R\$)	Valor Liquidação (R\$)	Valor Pagamento (R\$)	Histórico
Saúde de Lindóia do Sul	Transf de impostos: Saúde								COMBUSTÍVEL E DEMAIS DESPESAS COM VEÍCULO, TENDO EM VISTA VIAGEM A SER REALIZADA ATÉ A CIDADE DE FLORIANÓPOLIS, COM SAÍDA NO DIA 25/10/2012 E RETORNO PREVISTO PARA O DIA 26/10/2012, OBJETIVANDO O TRANSPORTE DE PACIENTES DO MUNICÍPIO PARA TRATAMENTO DE SAÚDE. PACIENTES:WESLEY RAGNINI, NEIVA DIAS DOS SANTOS E DARIO DOS SANTOS.
Fundo Municipal de Saúde de Lindóia do Sul	02 - Receitas de Impostos e Transf de impostos: Saúde	301	899	09/11/2012	SANDRA PEREIRA	67,07	67,07	67,07	PELO ADIANTAMENTO DA DESPESA, com alimentação das funcionárias que irão participar do curso Cuidar de quem cuida, no dia 13/11/2012, com início as 8:00 as 17:00 em Concórdia-SC, Sandra Pereira, Ana B. Baldissera, Graciele Giron, Ivaneite da Rosa, Susana Giron.
TOTAL						24.204,37	24.204,37	24.204,37	

Despesas com Recursos de Convênios e/ou Receitas Vinculadas destinadas à Educação Infantil:

Fonte de Recurso	Ano	Sub Função	Valor Empenho (R\$)	Valor Liquidação (R\$)	Valor Pagamento (R\$)
22 - Transferências de Convênios: Educação	2012	365	12.327,74	12.327,74	12.327,74
88 - Alienações de Bens destinados a Programas de Saúde	2012	365	32.195,78	32.195,78	32.195,78
TOTAIS			44.523,52	44.523,52	44.523,52

Despesas excluídas por não serem consideradas como de manutenção e Desenvolvimento do Ensino Infantil:

Unidade	Fonte de Recurso	Sub Função	Nº Empenho	Data Empenho	Credor	Valor Empenho (R\$)	Valor Liquidação (R\$)	Valor Pagamento (R\$)	Histórico (R\$)
Prefeitura Municipal de Lindóia do Sul	01 - Receitas de Impostos e Transf de Impostos: Educação	365	190	24/01/2012	ANGELICA PRISCILA SILVESTRE	7.980,00	7.980,00	7.980,00	REFERENTE CONTRATAÇÃO DE ESTAGIÁRIA PARA ATUAÇÃO JUNTO AO NÚCLEO DE EDUCAÇÃO INFANTIL OTTAVIANO NICOLAO, 30 HORAS SEMANAIS, CONF. LEI MUNICIPAL 623 DE 28/07/2006 E 822/2009 E DECRETO 1.809/2009, PROCESSO SELETIVO 02/2009 E TRMO DE COMPROMISSO DE ESTAGOÁRIO 07/2012.
Prefeitura Municipal de Lindóia do Sul	01 - Receitas de Impostos e Transf de Impostos: Educação	365	186	24/01/2012	JULIANA KEL	4.721,48	4.721,48	4.721,48	REF. AO PAGAMENTO PELOS SERVIÇOS DE ESTAGIÁRIO NO SERVIÇO PÚBLICO MUNICIPAL, JUNTO AO NÚCLO DE EDUCAÇÃO OTTAVIANO NICOLAO, NA EDUCAÇÃO INFANTIL, CONF. LEI MUNICIPAL 623 DE 28/07/2006 E 822/2009 E DECRETO 1.809/2009, PROCESSO SELETIVO 02/2009 E TRMO DE COMPROMISSO DE ESTAGOÁRIO 04/2012.

Unidade	Fonte de Recurso	Sub Função	Nº Empenho	Data Empenho	Credor	Valor Empenho (R\$)	Valor Liquidação (R\$)	Valor Pagamento (R\$)	Histórico (R\$)
Prefeitura Municipal de Lindóia do Sul	01 - Receitas de Impostos e Transf de Impostos: Educação	365	265	30/01/2012	FRARE & CIA LTDA	8.858,70	8.858,70	8.858,70	Referente aquisição de forma parcelada, de gêneros alimentícios, para a composição da cesta básica para os servidores públicos municipais lotados na secretaria supracitada, com a retirada pelo servidor na sede da empresa a qual deverá estar estabelecida no perímetro urbano do Município. CONFORME CONTRATO 07/2012. (Licitação Nº : 6/2012-PR)
TOTAL						21.560,18	21.560,18	21.560,18	

Despesas com Recursos de Convênios e/ou Receitas Vinculadas destinadas ao Ensino Fundamental:

Fonte de Recurso	Ano	Sub Função	Valor Empenho (R\$)	Valor Liquidação (R\$)	Valor Pagamento (R\$)
22 - Transferências de Convênios: Educação	2012	361	402.333,03	187.453,03	187.453,03
52 - Outras Transferências de Recursos do Fundo de Assistência Social - FNAS	2012	361	13.452,10	13.452,10	13.452,10
58 - Salário Educação	2012	361	124.658,35	124.658,35	124.658,35
59 - Programa Dinheiro Direto na Escola - PDDE	2012	361	1.616,36	1.616,36	1.616,36
61 - Programa Nacional de Apoio ao Transporte Escolar - PNATE	2012	361	64.302,37	64.302,37	64.302,37
TOTAL			606.362,21	391.482,21	391.482,21

Despesas excluídas por não serem consideradas como de manutenção e Desenvolvimento do Ensino Fundamental:

Unidade	Fonte de Recurso	Sub Função	Nº Empenho	Data Empenho	Credor	Valor Empenho (R\$)	Valor Liquidação (R\$)	Valor Pagamento (R\$)	Histórico
Prefeitura Municipal de Lindóia do Sul	01 - Receitas de Impostos e Transf de Impostos: Educação	361	187	24/01/2012	JULIANA NICOLAO	2.659,20	2.659,20	2.659,20	REFERENTE CONTRATAÇÃO DE ESTAGIÁRIA PARA ATUAÇÃO JUNTO AO NÚCLEO DE EDUCAÇÃO OTTAVIANO NICOLAO, CONF. LEI MUNICIPAL 623 DE 28/07/2006 E 822/2009 E DECRETO 1.809/2009, PROCESSO SELETIVO 02/2009 E TRMO DE COMPROMISSO DE ESTAGOÁRIO 05/2012.
Prefeitura Municipal de Lindóia do Sul	01 - Receitas de Impostos e Transf de Impostos: Educação	361	189	24/01/2012	JAQUELINE DIANA SEGHETTO	4.875,20	4.875,20	4.875,20	REFERENTE A CONTRATAÇÃO DE ESTAGIÁRIA PARA ATUAÇÃO JUNTO AO NÚCLEO DE EDUCAÇÃO OTTAVIANO NICOLAO, 20 HRS SEMANAIS, CONF. LEI MUNICIPAL 623 DE 28/07/2006 E 822/2009 E DECRETO 1.809/2009, PROCESSO SELETIVO 02/2009 E TRMO DE COMPROMISSO DE ESTAGOÁRIO 06/2012.
Prefeitura Municipal de Lindóia do Sul	01 - Receitas de Impostos e Transf de Impostos: Educação	361	448	15/02/2012	DANIELA DEREZ	4.653,60	4.653,60	4.653,60	REFERENTE CONTRATAÇÃO DE ESTAGIÁRIA PARA ATUAÇÃO JUNTO AO NÚCLEO DE EDUCAÇÃO DE LINHA XV DE NOVEMBRO, CONF. LEI MUNICIPAL 623 DE 28/07/2006 E 822/2009 E DECRETO 1.809/2009, PROCESSO SELETIVO 03/2012 E TERMO DE COMPROMISSO DE ESTÁGIO 08/2012.

Unidade	Fonte de Recurso	Sub Função	Nº Empenho	Data Empenho	Credor	Valor Empenho (R\$)	Valor Liquidação (R\$)	Valor Pagamento (R\$)	Histórico
Prefeitura Municipal de Lindóia do Sul	01 - Receitas de Impostos e Transf de Impostos: Educação	361	808	27/03/2012	LIBERTY SEGUROS S/A	62,98	62,98	62,98	REFERENTE AO PAGAMENTO DE DESPESAS COM SEGURO DE ESTÁGIÁRIAS , DANIELA DERESZ, E FRANCIELE HENGEN.
Prefeitura Municipal de Lindóia do Sul	01 - Receitas de Impostos e Transf de Impostos: Educação	361	823	28/03/2012	JAQUELINE DIANA SEGHETTO	1.996,20	1.996,20	1.996,20	REFERENTE A CONTRATAÇÃO DE ESTAGIÁRIA PARA ATUAÇÃO JUNTO AO NÚCLEO DE EDUCAÇÃO OTTAVIANO NICOLAO,MAIS 10 HRS SEMANAIS, CONF. LEI MUNICIPAL 623 DE 28/07/2006 E 822/2009 E DECRETO 1.809/2009, PROCESSO SELETIVO 02/2009 E TRMO DE COMPROMISSO DE ESTAGOÁRIO 06/2012,ADITIVO 12/2012.
Prefeitura Municipal de Lindóia do Sul	01 - Receitas de Impostos e Transf de Impostos: Educação	361	1460	15/06/2012	SALETE B. BENELLI CTA ADIANTAMENTO	426,00	426,00	426,00	REFERENTE AO PAGAMENTO DE ADIANTAMENO PARA CUSTEAR DESPESAS COM PASSAGEM E POSSIVEL DESPESAS COM ALIMENTAÇÃO DAS PROFESSORAS, SALETE BÓRIO, ADRIANA FDANNEMHAUER, JUDITE BRUNIERA, QUE PARTICIPARAM DA 2ª CONFERÊNCIA ESTADUAL DA PESSOA PORTADORA COM DEFICIÊNCIA, EM FLORIANÓPOLIS-SC NOS DIAS 20,21 E 22/07/2012.
Prefeitura Municipal de Lindóia do Sul	01 - Receitas de Impostos e Transf de Impostos: Educação	361	1592	27/06/2012	UNIÃO SUL BRAS DA IGREJA ADVENTISTA DO SÉTIMO DIA	1.750,00	1.750,00	1.750,00	REFERENTE AO PAGAMENTO PELA AQUISIÇÃO DE 05 ASSINATURAS DA REVISTA VIDA E SAÚDE, 05 NOSSO AMIGUINHAO, E 05 NOSSO AMIGUINHO JÚNIOR, PARA PS NÚCLEOS DE EDUCAÇÃO E BIBLIOTECA PÚBLICA MUNICIPAL.
Prefeitura Municipal de Lindóia do Sul	01 - Receitas de Impostos e Transf de Impostos: Educação	361	1787	19/07/2012	ALF COMÉRCIO DE ELETRODOMESTICOS LTDA	286,00	286,00	286,00	REFERENTE AQUISIÇÃO DE 01 RÁDIO PORTÁTIL, AM/FM, ALTO FALANTE INTEGRADO, MP3, CAPACIDADE DE REPRODUZIR CDS MUSICAIS COM ARQUIVOS EM FORMATO MP3 PLAYER, PEN DRIVE E MP4, ENTRADA PARA CARTÃO DE MEMÓRIA SD/MMC, CONFORME ITEM 42 DO CONTRATO 135/2012. (Licitação Nº : 36/2012-PR)
Prefeitura Municipal de Lindóia do Sul	01 - Receitas de Impostos e Transf de Impostos: Educação	361	1961	01/08/2012	TAÍS AGUSTINI	2.216,00	2.216,00	2.216,00	REFERENTE CONTRATAÇÃO DE ESTAGIÁRIA PARA ATUAR JUNTO AO NÚCLEO DE EDUCAÇÃO OTTAVIANO NICOLAO, CONFORME TERMO DE COMPROMISSO DE ESTÁGIO 14/2012 - PROCESSO SELETIVO 3/2012,VINTE HORAS.
Prefeitura Municipal de Lindóia do Sul	01 - Receitas de Impostos e Transf de Impostos: Educação	361	2054	20/08/2012	MARCIELE SCAPINI	1.950,07	1.950,07	1.950,07	REFERENTE BOLSA ESTÁGIO, PARA SRA. MARCIELE SCAPINI, QUE ATUARÁ JUNTO AO NÚCLEO DE EDUCAÇÃO OTTAVIANO NICOLAO ATÉ 31 DE DEZEMBRO DE 2012, COMO SEGUNDO PROFESSOR. CONFORME TERMO DE COMPROMISSO DE ESTÁGIO Nº 016/2012, LEI MUNICIPAL 623/2006, LEI MUNICIPAL 822/2009, DECRETO 1.809/2009 E PROCESSO SELETIVO 03/2012.
Prefeitura Municipal de Lindóia do Sul	01 - Receitas de Impostos e Transf de Impostos: Educação	361	2089	24/08/2012	FOCO PROPAGANDA LTDA	235,00	235,00	235,00	REFERENTE CONFECÇÃO DE 01 FAIXA DE 4 METROS DE COMPRIMENTO, DESTINADA A SECRETARIA DE EDUCAÇÃO, PARA UTILIZAÇÃO NO DESFILE DO DIA 07 DE SETEMBRO, COM A SEGUINTE MENSAGEM: "DESENVOLVIMENTO SUSTENTÁVEL,



TRIBUNAL DE CONTAS DO ESTADO DE SANTA CATARINA
DIRETORIA DE CONTROLE DOS MUNICÍPIOS – DMU

Unidade	Fonte de Recurso	Sub Função	Nº Empenho	Data Empenho	Credor	Valor Empenho (R\$)	Valor Liquidação (R\$)	Valor Pagamento (R\$)	Histórico
									CONSTRUIR PARA NÃO DESTRUIR"
Prefeitura Municipal de Lindóia do Sul	01 - Receitas de Impostos e Transf de Impostos: Educação	361	2203	30/08/2012	POLETTO MOVEIS LTDA.	183,50	183,50	183,50	REFERENTE AQUISIÇÃO DE 04 BALDES DE TINTA A ÓLEO 3,6 LITROS E 01 LITRO DE SOLVENTE, DESTINADOS A ATIVIDADES DE PINTURA DE MATERIAIS A SEREM UTILIZADOS NO DESFILE DO DIA 07 DE SETEMBRO. (Licitação Nº : 23/2012-PR)
Prefeitura Municipal de Lindóia do Sul	01 - Receitas de Impostos e Transf de Impostos: Educação	361	2208	30/08/2012	POLETTO MOVEIS LTDA.	172,00	172,00	172,00	REFERENTE AQUISIÇÃO DE 01 KG DE ARAME GALVANIZADO E 5 BARRAS DE FERRO 3/8, DESTINADOS A CONFECÇÃO DE MATERIAIS PARA UTILIZAÇÃO DURANTE O DESFILE DO DIA 07 DE SETEMBRO DE 2012. (Licitação Nº : 23/2012-PR)
Prefeitura Municipal de Lindóia do Sul	01 - Receitas de Impostos e Transf de Impostos: Educação	361	2219	03/09/2012	ANELISE ANDRIN BARBIERI	1.743,25	1.743,25	1.743,25	REFERENTE CONTRATAÇÃO DE ESTAGIÁRIA, PARA ATUAR JUNTO AO NÚCLEO DE EDUCAÇÃO OTTAVIANO NICOLAO, NA FUNÇÃO DE SEGUNDO PROFESSOR, DURANTE 20 HORAS SEMANAIS, ATÉ 31 DE DEZEMBRO DE 2012, CONFORME TERMO DE COMPROMISSO DE ESTÁGIO Nº 17/2012, PROCESSO SELETIVO Nº 03/2012.
Prefeitura Municipal de Lindóia do Sul	19 - Transferências do FUNDEF/FUNDEB - (aplicação em outras despesas da Educação Básica)	361	2470	04/10/2012	FRARE & CIA LTDA	7.021,34	7.021,34	7.021,34	Referente aquisição de forma parcelada, de gêneros alimentícios, para a composição da cesta básica para os servidores públicos municipais lotados na secretaria supracitada, com a retirada pelo servidor na sede da empresa a qual deverá estar estabelecida no perímetro urbano do Município. CONFORME CONTRATO 07/2012. (Licitação Nº : 6/2012-PR)
Prefeitura Municipal de Lindóia do Sul	01 - Receitas de Impostos e Transf de Impostos: Educação	361	149	17/01/2012	FABIOLA DE MELO ALVES	5.318,80	5.318,80	5.318,80	PELA DESPESA EMPENHADA REF. AO PAGAMENTO PELOS SERVIÇOS DE ESTAGIÁRIO NO SERVIÇO PÚBLICO MUNICIPAL, JUNTO AO NÚCLEO DE EDUCAÇÃO OTTAVIANO NICOLAO, CONF. LEI MUNICIPAL 623 DE 28/07/2006 E 822/2009 E DECRETO 1.809/2009, PROCESSO SELETIVO 02/2009 E TRMO DE COMPROMISSO DE ESTAGOÁRIO 02/2012.
Prefeitura Municipal de Lindóia do Sul	01 - Receitas de Impostos e Transf de Impostos: Educação	361	150	17/01/2012	SABRINA LORASCHI	7.315,00	7.315,00	7.315,00	REF. AO PAGAMENTO PELOS SERVIÇOS DE ESTAGIÁRIO NO SERVIÇO PÚBLICO MUNICIPAL, JUNTO A BIBLIOTECA PUBLICA MUN. AFONSO DALMORA, CONF. LEI MUNICIPAL 623 DE 28/07/2006 E 822/2009 E DECRETO 1.809/2009, PROCESSO SELETIVO 02/2009 E TRMO DE COMPROMISSO DE ESTAGOÁRIO 03/2012.
Prefeitura Municipal de Lindóia do Sul	01 - Receitas de Impostos e Transf de Impostos: Educação	361	267	30/01/2012	FRARE & CIA LTDA	16.273,76	16.273,76	16.273,76	Referente aquisição de forma parcelada, de gêneros alimentícios, para a composição da cesta básica para os servidores públicos municipais lotados na secretaria supracitada, com a retirada pelo servidor na sede da empresa a qual deverá estar estabelecida no perímetro urbano do Município. CONFORME CONTRATO 07/2012. (Licitação Nº : 6/2012-PR)
Prefeitura Municipal	01 - Receitas de Impostos e Transf de Impostos:	361	447	15/02/2012	FRANCIELE HENGEN	3.324,00	3.324,00	3.324,00	REFERENTE CONTRATAÇÃO DE ESTAGIÁRIA PARA ATUAÇÃO JUNTO AO NÚCLEO DE EDUCAÇÃO OTTAVIANO NICOLAO, CONF.

Unidade	Fonte de Recurso	Sub Função	Nº Empenho	Data Empenho	Credor	Valor Empenho (R\$)	Valor Liquidação (R\$)	Valor Pagamento (R\$)	Histórico
de Lindóia do Sul	Educação								LEI MUNICIPAL 623 DE 28/07/2006 E 822/2009 E DECRETO 1.809/2009, PROCESSO SELETIVO 03/2012 E TERMO DE COMPROMISSO DE ESTÁGIO 09/2012.
Prefeitura Municipal de Lindóia do Sul	01 - Receitas de Impostos e Transf de Impostos: Educação	361	892	09/04/2012	ZURICH MINAS BRASIL SEGUROS S.A.	231,63	231,63	231,63	REFERENTE AO PAGAMENTO DE DESPESAS COM SEGURO DE ESTÁGIÁRIAS , ALAN JUNIOR PIZZATTO, SABRINA LORASCHI, JULIANA KEL, FABIOLA DE MELO ALVES,ANGELICA P. ALVES,JULIANA O. NICOLAU, JAQUELINE D. SEGHETTO.
Prefeitura Municipal de Lindóia do Sul	01 - Receitas de Impostos e Transf de Impostos: Educação	361	1365	30/05/2012	LUCINEI RIBEIRO ME	190,00	190,00	190,00	REFERENTE AO PAGAMENTO PELA AQUISIÇÃO DE 01 MOLDURA EM VIDRO TEMPERADO PARA FOTO DO CENTRO DE EDUCAÇÃO INFANTIL ROSELENE FÁIMA BUSSOLARO.
Prefeitura Municipal de Lindóia do Sul	01 - Receitas de Impostos e Transf de Impostos: Educação	361	1958	01/08/2012	POLIMEDICI ASSESSORIA CONSULTORIA MEDICINA DO E EM	1.070,50	1.070,50	1.070,50	Referente contratação de serviços especializados em Medicina e Segurança do Trabalho, objetivando a orientação ao município de Lindóia do Sul, com a elaboração e fornecimento (de forma impressa e digital) dos seguintes documentos: * PPRA (programa de prevenção de riscos ambientais) conforme Norma Regulamentadora NR 9 da Secretaria de Segurança e Saúde do Trabalho do Ministério do Trabalho;* PCMSO (programa de controle médico de saúde ocupacional) conforme Norma Regulamentadora NR 7 da Secretaria de Segurança e Saúde do Trabalho do Ministério do Trabalho;* LTCAT (laudo técnico das condições do ambiente de trabalh
Prefeitura Municipal de Lindóia do Sul	01 - Receitas de Impostos e Transf de Impostos: Educação	361	2218	03/09/2012	TAIS AGUSTINI	887,20	887,20	887,20	REFERENTE ADITAMENTO DO TERMO DE ESTÁGIO NO SERVIÇO PÚBLICO MUNICIPAL Nº 14/2012, PASSANDO A CARGA HORÁRIA A SER DE 30 HORAS SEMANAIS, COM CONSEQUENTE ALTERAÇÃO NO VALOR DA BOLSA ESTÁGIO. - CONFORME TERMO DE COMPROMISSO DE ESTÁGIO Nº 18/2012.
Prefeitura Municipal de Lindóia do Sul	01 - Receitas de Impostos e Transf de Impostos: Educação	361	2282	12/09/2012	LIBERTY SEGUROS S/A	102,39	102,39	102,39	REFERENTE AO PAGAMENTO DE DESPESAS COM SEGURO DE ESTÁGIÁRIAS ,ANELISE ANDRIN BARBIERI,TAIS AGUSTINI,MARCIELE ESCAPINI.
Prefeitura Municipal de Lindóia do Sul	19 - Transferências do FUNDEF/FUNDEB - (aplicação em outras despesas da Educação Básica)	361	3044	13/12/2012	FRARE & CIA LTDA	590,58	590,58	590,58	Referente aquisição de forma parcelada, de gêneros alimentícios, para a composição da cesta básica para os servidores públicos municipais lotados na secretaria supracitada, com a retirada pelo servidor na sede da empresa a qual deverá estar estabelecida no perímetro urbano do Município. CONFORME CONTRATO 07/2012. (Licitação Nº : 6/2012-PR)
TOTAL						65.534,20	65.534,20	65.534,20	

Cálculo detalhado por Fonte de Recursos da apuração do cumprimento do art. 42 da LRF:

FR	DISPONIBILIDADE DE CAIXA BRUTA				OBRIGAÇÕES FINANCEIRAS (B)							DISPONIBILIDADE DE CAIXA LÍQUIDA / INSUFICIÊNCIA FINANCEIRA (A - B)	Cumpriu / Não Cumpriu	
	VALOR REGISTRADO	AJUSTES		VALOR AJUSTADO (A)	Depósitos e Outras Obrigações	Restos a Pagar Processados		Restos a Pagar Não Processados de exercícios anteriores	Despesas Liquidadas em 2012					
		Aumenta	Diminui			De Exercícios anteriores até o 1º Quadrimestre	2º e 3º Quadrimestres		Não Empenhadas	Inscritas em RP Não Processados	Empenhadas e CANCELADAS			
RECURSOS VINCULADOS														
16	210,45	0,00	0,00	210,45	0,00	0,00	0,00	0,00	0,00	0,00	0,00	0,00	210,45	Cumpriu
17	2.696,62	0,00	0,00	2.696,62	0,00	0,00	0,00	0,00	0,00	0,00	0,00	0,00	2.696,62	Cumpriu
18	1.770,94	0,00	0,00	1.770,94	1.770,94	0,00	0,00	0,00	0,00	0,00	0,00	0,00	0,00	Cumpriu
19	16.270,92	0,00	0,00	16.270,92	0,00	0,00	0,00	0,00	0,00	0,00	0,00	0,00	16.270,92	Cumpriu
22	228.073,08	0,00	0,00	228.073,08	0,00	0,00	0,00	0,00	0,00	0,00	0,00	0,00	228.073,08	Cumpriu
44	10.399,16	0,00	0,00	10.399,16	0,00	0,00	0,00	0,00	0,00	0,00	0,00	0,00	10.399,16	Cumpriu
48	2.540,59	0,00	0,00	2.540,59	0,00	0,00	0,00	0,00	0,00	0,00	0,00	0,00	2.540,59	Cumpriu
49	8.991,99	0,00	0,00	8.991,99	0,00	0,00	0,00	0,00	0,00	0,00	0,00	0,00	8.991,99	Cumpriu
52	54.808,33	0,00	0,00	54.808,33	0,00	0,00	0,00	0,00	0,00	0,00	0,00	0,00	54.808,33	Cumpriu
54	685,76	0,00	0,00	685,76	0,00	0,00	0,00	0,00	0,00	0,00	0,00	0,00	685,76	Cumpriu
55	4.589,88	0,00	0,00	4.589,88	0,00	0,00	0,00	0,00	0,00	0,00	0,00	0,00	4.589,88	Cumpriu
56	3.106,78	0,00	0,00	3.106,78	0,00	0,00	0,00	0,00	0,00	0,00	0,00	0,00	3.106,78	Cumpriu
58	32.624,25	0,00	0,00	32.624,25	0,00	0,00	0,00	0,00	0,00	0,00	0,00	0,00	32.624,25	Cumpriu
63	11.622,15	0,00	0,00	11.622,15	0,00	0,00	0,00	0,00	0,00	0,00	0,00	0,00	11.622,15	Cumpriu
64	0,00	0,00	0,00	0,00	0,00	780,53	0,00	0,00	0,00	0,00	0,00	0,00	-780,53	Não Cumpriu
66	0,00	0,00	0,00	0,00	0,00	58,99	0,00	0,00	0,00	0,00	0,00	0,00	-58,99	Não Cumpriu
71	0,00	0,00	0,00	0,00	0,00	0,00	0,00	0,00	0,00	0,00	0,00	0,00	0,00	Cumpriu
88	0,00	0,00	0,00	0,00	0,00	0,00	0,00	0,00	0,00	0,00	0,00	0,00	0,00	Cumpriu
89	1.322,44	0,00	0,00	1.322,44	0,00	0,00	0,00	0,00	0,00	0,00	0,00	0,00	1.322,44	Cumpriu
SOMATÓRIO DAS FONTES DE RECURSOS COM INSUFICIÊNCIA FINANCEIRA												-839,52		
RECURSOS ORDINÁRIOS														
0	2.311.233,11	0,00	0,00	2.311.233,11	4.497,05	2.812,61	239,16	186.500,00	0,00	0,00	0,00	0,00	2.117.184,29	
1	48.069,85	0,00	0,00	48.069,85	0,00	130,21	1.794,64	0,00	0,00	0,00	0,00	0,00	46.145,00	
2	0,00	0,00	0,00	0,00	0,00	0,00	21.362,80	0,00	0,00	0,00	0,00	0,00	-21.362,80	
T.	2.359.302,96	0,00	0,00	2.359.302,96	4.497,05	2.942,82	23.396,60	186.500,00	0,00	0,00	0,00	0,00	2.141.966,49	Cumpriu