

PROCESSO:	@PCP 16/00123500		
AUTUADO:	30/03/2016	PROTOCOLO:	5283/2016
RELATOR:	AUDITOR Cleber Muniz Gavi		
UN. GESTORA:	Prefeitura Municipal de Lindóia do Sul		
INTERESSADO:	Flavio Luiz Benini		
RESPONSVEL:	Pedro Ari Parizotto		
ESPCIE:	Prestação de Contas do Prefeito		
ASSUNTO:	Prestação de Contas do Prefeito referente ao exercício de 2015		



TRIBUNAL DE CONTAS DO ESTADO DE SANTA CATARINA
DIRETORIA DE CONTROLE DOS MUNICÍPIOS

EXTRATO DAS INFORMAÇÕES RECEBIDAS - PRESTAÇÃO DE CONTAS

Município: LINDÓIA DO SUL
Data recebimento das informações: 30 de Março de 2016

Descrição Arquivo	Situação Contador	Data Execução	CPF Contador	Situação Gestor	Data Execução	CPF Gestor
Anexo 1 - Demonstrativo da Receita e Despesa segundo as Categorias Econômicas	Assinado	29/03/2016	579.510.129-04	Assinado	30/03/2016	295.216.619-68
Anexo 2 - Receita Segundo as Categorias Econômicas	Assinado	29/03/2016	579.510.129-04	Assinado	30/03/2016	295.216.619-68
Anexo 2 - Resumo Geral das Despesas	Assinado	29/03/2016	579.510.129-04	Assinado	30/03/2016	295.216.619-68
Anexo 2 - Natureza das Despesas Segundo as Categorias Econômicas	Assinado	29/03/2016	579.510.129-04	Assinado	30/03/2016	295.216.619-68
Anexo 6 - Programa de Trabalho por Órgão e Unidade Orçamentária	Assinado	29/03/2016	579.510.129-04	Assinado	30/03/2016	295.216.619-68
Anexo 7 - Demonstrativo de Funções, SubFunções e Programas por Projetos e Atividades	Assinado	29/03/2016	579.510.129-04	Assinado	30/03/2016	295.216.619-68
Anexo 8 - Demonstrativo da Despesa por Funções, SubFunções e Programas conforme o vínculo com os Recursos	Assinado	29/03/2016	579.510.129-04	Assinado	30/03/2016	295.216.619-68
Anexo 9 - Demonstrativo da Despesa por Funções, SubFunções e Programas conforme o vínculo com os Recursos	Assinado	29/03/2016	579.510.129-04	Assinado	30/03/2016	295.216.619-68
Anexo 10 - Comparativo da Receita Orçada com a Arrecadada	Assinado	29/03/2016	579.510.129-04	Assinado	30/03/2016	295.216.619-68
Anexo 11 - Comparativo da Despesa Autorizada com a Realizada	Assinado	29/03/2016	579.510.129-04	Assinado	30/03/2016	295.216.619-68
Anexo 12 - Balanço Orçamentário	Assinado	29/03/2016	579.510.129-04	Assinado	30/03/2016	295.216.619-68
Anexo 13 - Balanço Financeiro	Assinado	29/03/2016	579.510.129-04	Assinado	30/03/2016	295.216.619-68
Anexo 14 - Balanço Patrimonial	Assinado	29/03/2016	579.510.129-04	Assinado	30/03/2016	295.216.619-68
Anexo 15 - Demonstração das Variações Patrimoniais	Assinado	29/03/2016	579.510.129-04	Assinado	30/03/2016	295.216.619-68
Anexo 16- Demonstrativo da Dívida Fundada	-	-	-	-	-	-
Anexo 17 - Demonstrativo da Dívida Flutuante	-	-	-	-	-	-
Relatório Circunstanciado do órgão competente	-	-	-	Assinado	24/03/2016	295.216.619-68
Relatório do Conselho do FUNDEB	-	-	-	Assinado	24/03/2016	295.216.619-68
Relatório do Fundo dos Direitos da Criança e do Adolescente - FIA	-	-	-	-	-	-
Notas Explicativas do Balanço	Assinado	28/03/2016	579.510.129-04	-	-	-
Parecer do Conselho Municipal de Saúde	-	-	-	Assinado	24/03/2016	295.216.619-68

Parecer do Conselho Municipal de Assistência Social	-	-	-	Assinado	24/03/2016	295.216.619-68
Parecer do Conselho Municipal de Alimentação Escolar	-	-	-	Assinado	24/03/2016	295.216.619-68
Parecer do Conselho Municipal do Idoso	-	-	-	Assinado	24/03/2016	295.216.619-68
Parecer do Conselho Municipal dos Direitos da Criança e do Adolescente - FIA	-	-	-	Assinado	24/03/2016	295.216.619-68
Anexo 13 - Balanço Financeiro - Prefeitura	Assinado	22/03/2016	579.510.129-04	Assinado	24/03/2016	295.216.619-68
Anexo 14 - Balanço Patrimonial - Prefeitura	Assinado	22/03/2016	579.510.129-04	Assinado	24/03/2016	295.216.619-68



Florianópolis, 30 de Março de 2016

Sr. Presidente

Com os nossos cordiais cumprimentos, encaminho por intermédio do presente, e em atenção ao previsto no artigo 20 da Resolução TC n.º 16/94, e alterações posteriores, as Demonstrações Contábeis e quadros demonstrativos do exercício encerrado, de forma Consolidada, nos termos dos anexos estabelecidos nos artigos 101 da Lei n.º 4.320/64, de 17 de março de 1964 e alterações posteriores, com abrangência ao exercício de 2015.

Sendo o que nos apresenta para o momento e colocando-nos à disposição para informações adicionais que se fizerem necessárias.

Cordialmente,

PEDRO ARI PARIZOTTO GENECCI DELLAI
Prefeito Contador - CRC

Demonstrativo da Receita e Despesa

Segundo as Categorias Econômicas - Anexo 1

Município de LINDÓIA DO SUL

Competência: 2015

Títulos	R\$	Títulos	R\$
RECEITA		DESPESA	
Receitas Correntes	15.074.629,26	Despesas Correntes	14.095.026,28
Receita Tributária	905.030,76	Pessoal e Encargos Sociais	6.637.972,37
Receita de Contribuições	227.329,45	Juros e Encargos da Dívida	20.656,62
Receita Patrimonial	306.264,24	Outras despesas correntes	7.436.397,29
Receita Agropecuária			
Receita industrial		Despesas Intra-Orçamentárias Correntes	0,00
Receita de Serviços	104.039,34		
Transferências Correntes	13.363.815,28		
Outras Receitas Correntes	168.150,19		
Receitas Intra-Orçamentárias Correntes	104.936,13		
Déficit		Superávit	1.084.539,11
Total	15.179.565,39	Total	15.179.565,39
Receitas de Capital	807.137,72	Despesas de Capital	1.522.358,16
Operações de Crédito			
Alienação de Bens	127.350,00	Investimentos	1.247.014,79
Amortização de Empréstimos	40.471,43	Inversões Financeiras	4.200,00
Transferências de Capital	639.316,29	Amortização da Dívida	271.143,37
Outras Receitas de Capital		Despesas Intra-Orçamentárias de Capital	0,00
Receitas Intra-Orçamentárias de Capital	0,00		
Déficit	715.220,44	Superávit	
Total	1.522.358,16	Total	1.522.358,16
RESUMO			
Receitas Correntes	15.074.629,26	Despesas Correntes	14.095.026,28
Receitas Intra-Orçamentárias Correntes	104.936,13	Despesas Intra-Orçamentárias Correntes	0,00
Receita de Capital	807.137,72	Despesas de Capital	1.522.358,16
Receitas Intra-Orçamentárias de Capital	0,00	Despesas Intra-Orçamentárias de Capital	0,00
Subtotal	15.986.703,11	Subtotal	15.617.384,44
Déficit		Superávit	369.318,67
TOTAL	15.986.703,11	TOTAL	15.986.703,11

Município de LINDÓIA DO SUL
Exercício de 2015

Código	Especificação	Desdobramento	Fonte	Categoria econômica
	RECEITAS			18.574.285,77
1000000	Receitas Correntes			17.662.211,92
1100000	Receita Tributária		940.004,89	
1110000	Impostos		815.972,60	
1112000	Impostos sobre o Patrimônio e a Renda	458.812,96		
1112020	Imposto sobre a Propriedade Predial e Territorial Urbana	153.536,09		
	Recursos Ordinários	92.121,45		
	Receitas de Impostos e Transf de Impostos: Educação	38.384,18		
	Receitas de Impostos e Transf de impostos: Saúde	23.030,46		
1112040	Imposto sobre a Renda e Proventos de Qualquer Natureza	121.343,08		
11120431	Imposto de Renda Retido nas Fontes sobre os Rendimentos do Trabalho	105.384,14		
	Recursos Ordinários	63.230,42		
	Receitas de Impostos e Transf de Impostos: Educação	26.346,09		
	Receitas de Impostos e Transf de impostos: Saúde	15.807,63		
11120434	Imposto de Renda Retido nas Fontes sobre Outros Rendimentos	15.958,94		
	Recursos Ordinários	9.575,30		
	Receitas de Impostos e Transf de Impostos: Educação	3.989,79		
	Receitas de Impostos e Transf de impostos: Saúde	2.393,85		
11120800	Imposto sobre Transmissão "Inter Vivos" de Bens Imóveis e de Direitos Reais sobre Imóveis	183.933,79		
	Recursos Ordinários	110.360,21		
	Receitas de Impostos e Transf de Impostos: Educação	45.983,46		
	Receitas de Impostos e Transf de impostos: Saúde	27.590,12		
11130000	Impostos sobre a Produção e a Circulação	357.159,64		
11130500	Imposto sobre Serviços de Qualquer Natureza	357.159,64		
11130501	Imposto sobre Serviços de Qualquer Natureza	357.159,64		
	Recursos Ordinários	214.295,17		
	Receitas de Impostos e Transf de Impostos: Educação	89.290,32		
	Receitas de Impostos e Transf de impostos: Saúde	53.574,15		
11200000	Taxas		124.032,29	
11210000	Taxas pelo Exercício do Poder de Polícia	59.291,37		
11211700	Taxa de Fiscalização de Vigilância Sanitária	10.944,49		
	Receitas de Impostos e Transf de impostos: Saúde	10.944,49		
11212500	Taxa de Licença para Funcionamento de Estabelecimentos Comerciais, Indústrias e Prestadora de Serviço	42.807,34		
	Recursos Ordinários	42.807,34		
11212900	Taxa de Licença para Execução de Obras	3.032,97		
	Recursos Ordinários	3.032,97		
11219900	Outras Taxas pelo Exercício do Poder de Polícia	2.506,57		
	Recursos Ordinários	2.506,57		
11220000	Taxas pela Prestação de Serviços	64.740,92		
11229000	Taxa de Limpeza Pública	7.740,36		
	Recursos Ordinários	7.740,36		
11229900	Outras Taxas pela Prestação de Serviços	57.000,56		
	Recursos Ordinários	57.000,56		
12000000	Receitas de Contribuições		227.329,45	

Município de LINDÓIA DO SUL
Exercício de 2015

Código	Especificação	Desdobramento	Fonte	Categoria econômica
12100000	Contribuições Sociais		84.305,42	
12109900	Outras Contribuições Sociais	84.305,42		
	Recursos Diretamente Arrecadados pela Administração Indireta e Fundos	84.305,42		
12300000	Contribuição Para o Custeio do Serviço de Iluminação Pública		143.024,03	
	Contribuição para o Custeio dos Serviços de Iluminação Pública - COSIP		143.024,03	
13000000	Receita Patrimonial		306.264,24	
13100000	Receitas Imobiliárias		7.514,17	
13110000	Aluguéis	7.514,17		
	Recursos Ordinários	7.514,17		
13200000	Receitas de Valores Mobiliários		298.750,07	
13250000	Remuneração de Depósitos Bancários	298.750,07		
13250100	Remuneração de Depósitos de Recursos Vinculados	146.105,03		
13250102	Receita de Remuneração de Depósitos Bancários de Recursos Vinculados – FUNDEB	9.626,83		
	Transferências do FUNDEF/FUNDEB - (aplicação em outras despesas da Educação Básica)	9.626,83		
13250103	Receita de Remuneração de Depósitos Bancários de Recursos Vinculados – Fundode Saúde	34.276,83		
	Receitas de Impostos e Transf de impostos: Saúde	10.964,92		
	Transferências do Sistema Único de Saúde – SUS/União	18.078,85		
	Transferências do Sistema Único de Saúde – SUS/Estado	3.405,54		
	Alienações de Bens destinados a Programas de Saúde	1.827,52		
13250105	Receita de Remuneração de Depósitos Bancários de Recursos Vinculados – Manutenção e Desenvolvimento	20.346,91		
	Transferências de Convênios – União/Educação	328,13		
	Salário-Educação	10.735,11		
	Outras Transferências do Fundo Nacional de Desenvolvimento da Educação – FNDE (não repassadas p	8.220,84		
	Transferências de Convênios – Estado/Educação	1.062,83		
13250109	Receita de Remuneração de Depósitos Bancários de Recursos Vinculados – Contribuição de Intervenção no	46,67		
	Contribuição de Intervenção no Domínio Econômico - CIDE	46,67		
13250110	Receita de Remuneração de Depósitos Bancários de Recursos Vinculados – Fundo Nacional de Assistência	12.848,46		
	Transferências do Sistema Único de Assistência Social – SUAS/União	12.201,02		
	Alienações de Bens destinados a Programas de Saúde	647,44		
13250199	Receita de Remuneração de Outros Depósitos Bancários de Recursos Vinculados	68.959,33		
	Recursos Ordinários	7.161,13		
	Recursos Diretamente Arrecadados pela Administração Indireta e Fundos	30.654,80		
	Contribuição para o Custeio dos Serviços de Iluminação Pública - COSIP	3.091,14		
	FIA Imposto de Renda	1.024,84		
	Convênio de Trânsito - Militar	856,10		
	Convênio de Trânsito - Civil	1.548,39		
	Convênio de Trânsito - Prefeitura	1.583,97		
	Transferências de Convênios – União/Outros (não relacionados à educação/saúde/assistência socia	1.605,90		
	Fundo Especial do Petróleo e Transferências Decorrentes de Compensação Financeira pela Exploraç	507,10		
	Transferências de Convênios – Estado/Outros (não relacionados à educação/saúde/assistência socia	14.342,67		
	Alienações de Bens destinados a Outros Programas	6.583,29		

Município de LINDÓIA DO SUL
Exercício de 2015

Código	Especificação	Desdobramento	Fonte	Categoria econômica
13250200	Remuneração de Depósitos de Recursos não vinculados	152.645,04		
13250299	Remuneração de Outros Depósitos de Recursos não vinculados	152.645,04		
	Recursos Ordinários	152.645,04		
16000000	Receita de Serviços		104.039,34	
16000300	Serviços de Transporte	4.552,50		
16000301	Serviços de Transporte Rodoviário	4.552,50		
	Recursos Ordinários	4.552,50		
16001300	Serviços Administrativos	37.845,35		
16001301	Serviços de Inscrição em Concursos Públicos	30.430,11		
	Recursos Ordinários	30.430,11		
16001303	Serviços Especiais PM/Bombeiro	7.415,24		
	Recursos Ordinários	7.415,24		
16001700	Serviços Agropecuários	55.139,50		
	Recursos Ordinários	55.139,50		
16003900	Serviços Veterinários	6.501,99		
	Recursos Ordinários	6.501,99		
17000000	Transferências Correntes		15.916.423,81	
17200000	Transferências Intergovernamentais		15.766.640,29	
17210000	Transferências da União	7.233.608,69		
17210100	Participação na Receita da União	6.228.808,98		
17210102	Cota-Parte do Fundo de Participação dos Municípios – Cota Mensal	5.891.264,88		
	Recursos Ordinários	3.534.758,88		
	Receitas de Impostos e Transf de Impostos: Educação	1.472.816,27		
	Receitas de Impostos e Transf de impostos: Saúde	883.689,73		
17210103	Cota-Parte do Fundo de Participação dos Municípios - 1% Cota entregue no mês de dezembro	258.328,30		
	Recursos Ordinários	193.746,22		
	Receitas de Impostos e Transf de Impostos: Educação	64.582,08		
17210104	Cota-Parte do Fundo de Participação dos Municípios - 1% Cota entregue no mês de julho	69.725,86		
	Recursos Ordinários	52.294,39		
	Receitas de Impostos e Transf de Impostos: Educação	17.431,47		
17210105	Cota-Parte do Imposto Sobre a Propriedade Territorial Rural	9.489,94		
	Recursos Ordinários	5.693,93		
	Receitas de Impostos e Transf de Impostos: Educação	2.372,51		
	Receitas de Impostos e Transf de impostos: Saúde	1.423,50		
17212200	Transferência da Compensação Financeira pela Exploração de Recursos Naturais	66.056,58		
17212270	Cota-Parte do Fundo Especial do Petróleo - FEP	66.056,58		
	Fundo Especial do Petróleo e Transferências Decorrentes de Compensação Financeira pela Exploraç	66.056,58		
17213300	Transferência de Recursos do Sistema Único de Saúde – SUS – Repasses Fundo aFundo	528.458,36		
	Transferências do Sistema Único de Saúde – SUS/União	528.458,36		
17213400	Transferências de Recursos do Fundo Nacional de Assistência Social - FNAS	90.469,87		
	Transferências do Sistema Único de Assistência Social – SUAS/União	90.469,87		
17213500	Transferências de Recursos do Fundo Nacional do Desenvolvimento da Educação – FNDE	272.032,46		
17213501	Transferências do Salário-Educação	183.497,02		

Município de LINDÓIA DO SUL
Exercício de 2015

Código	Especificação	Desdobramento	Fonte	Categoria econômica
	Salário-Educação	183.497,02		
17213502	Transferências Diretas do FNDE referentes ao Programa Dinheiro Direto na Escola –PDDE	1.260,00		
	Outras Transferências do Fundo Nacional de Desenvolvimento da Educação – FNDE (não repassadas p	1.260,00		
17213503	Transferências Diretas do FNDE referentes ao Programa Nacional de AlimentaçãoEscolar – PNAE	40.716,00		
	Outras Transferências do Fundo Nacional de Desenvolvimento da Educação – FNDE (não repassadas p	40.716,00		
17213504	Transferências Diretas do FNDE referentes ao Programa Nacionalde Apoio ao Transporte do Escolar – PN	46.559,44		
	Outras Transferências do Fundo Nacional de Desenvolvimento da Educação – FNDE (não repassadas p	46.559,44		
17213600	Transferência Financeira do ICMS – Desoneração – L.C. Nº 87/96	26.740,68		
	Recursos Ordinários	16.044,38		
	Receitas de Impostos e Transf de Impostos: Educação	6.685,19		
	Receitas de Impostos e Transf de impostos: Saúde	4.011,11		
17219900	Outras Transferências da União	21.041,76		
	Recursos Ordinários	21.041,76		
17220000	Transferências dos Estados	6.926.766,92		
17220100	Participação na Receita dos Estados	6.840.488,55		
17220101	Cota-Parte do ICMS	6.360.400,44		
	Recursos Ordinários	3.816.239,92		
	Receitas de Impostos e Transf de Impostos: Educação	1.590.100,37		
	Receitas de Impostos e Transf de impostos: Saúde	954.060,15		
17220102	Cota-Parte do IPVA	376.026,08		
	Recursos Ordinários	225.615,26		
	Receitas de Impostos e Transf de Impostos: Educação	94.006,88		
	Receitas de Impostos e Transf de impostos: Saúde	56.403,94		
17220104	Cota-Parte do IPI - Municípios	99.133,01		
	Recursos Ordinários	59.479,73		
	Receitas de Impostos e Transf de Impostos: Educação	24.783,32		
	Receitas de Impostos e Transf de impostos: Saúde	14.869,96		
17220113	Cota-Parte da Contribuição de Intervenção no Domínio Econômico	4.929,02		
	Contribuição de Intervenção no Domínio Econômico - CIDE	4.929,02		
17223300	Transferência de Recursos do Estado para Programas de Saúde – Repasse Fundo aFundo	13.971,00		
	Transferências do Sistema Único de Saúde – SUS/Estado	13.971,00		
17229900	Outras Transferências dos Estados	72.307,37		
	Recursos Ordinários	40.000,00		
	Transferências do Sistema Único de Assistência Social – SUAS/União	2.607,37		
	Transferências do Sistema Único de Saúde – SUS/Estado	29.700,00		
17240000	Transferências Multigovernamentais	1.606.264,68		
17240100	Transferência de Recursos do Fundo de Manutenção e Desenvolvimento da Educação Básica e de Valorizaç	1.606.264,68		
	Transf. do FUNDEF/FUNDEB - (aplic. remuneração dos prof. do Magist. em efet exercício na Ed. Bá	963.758,75		
	Transferências do FUNDEF/FUNDEB - (aplicação em outras despesas da Educação Básica)	642.505,93		
17600000	Transferências de Convênios		149.783,52	
17620000	Transferência de Convênios dos Estados e do Distrito Federal e de Suas Entidades	149.783,52		
17620200	Transferências de Convênio dos Estados Destinadas a Programas de	149.783,52		

Município de LINDÓIA DO SUL
Exercício de 2015

Código	Especificação	Desdobramento	Fonte	Categoria econômica
17620200	Educação	149.783,52		
	Transferências de Convênios – Estado/Educação	149.783,52		
17629900	Outras Transferências de Convênio dos Estados	0,00		
	Transferências de Convênios – Estado/Educação	0,00		
19000000	Outras Receitas Correntes		168.150,19	
19100000	Multas e Juros de Mora		112.504,56	
19110000	Multas e Juros de Mora dos Tributos	35.776,26		
19113500	Multas e Juros de Mora da Taxa de Fiscalização e Vigilância Sanitária	38,36		
	Receitas de Impostos e Transf de impostos: Saúde	38,36		
19113800	Multas e Juros de Mora do Imposto sobre a Propriedade Predial e Territorial Urbana - IPTU	1.153,11		
	Recursos Ordinários	691,75		
	Receitas de Impostos e Transf de Impostos: Educação	288,40		
	Receitas de Impostos e Transf de impostos: Saúde	172,96		
19114000	Multas e Juros de Mora do Imposto sobre Serviços de Qualquer Natureza - ISS	31.696,06		
	Recursos Ordinários	19.017,46		
	Receitas de Impostos e Transf de Impostos: Educação	7.924,10		
	Receitas de Impostos e Transf de impostos: Saúde	4.754,50		
19119900	Multas e Juros de Mora de Outros Tributos	2.888,73		
19119901	MULTAS E JUROS DE MORA DAS TAXAS	2.888,73		
	Recursos Ordinários	2.888,73		
19130000	Multa e Juros de Mora da Dívida Ativa dos Tributos	11.387,03		
19131100	Multas e Juros de Mora da Dívida Ativa do Imposto sobre a Propriedade Predial e Territorial Urbana –	6.378,13		
	Recursos Ordinários	3.544,90		
	Receitas de Impostos e Transf de Impostos: Educação	1.770,71		
	Receitas de Impostos e Transf de impostos: Saúde	1.062,52		
19131300	Multas e Juros de Mora da Dívida Ativa do Imposto sobre Serviços de Qualquer Natureza - ISS	1.199,92		
	Recursos Ordinários	719,94		
	Receitas de Impostos e Transf de Impostos: Educação	299,97		
	Receitas de Impostos e Transf de impostos: Saúde	180,01		
19133500	Multas e Juros de Mora da Dívida Ativa da Taxa de Fiscalização e Vigilância Sanitária	139,86		
	Receitas de Impostos e Transf de impostos: Saúde	139,86		
19139900	Multas e Juros de Mora da Dívida Ativa de Outros Tributos	3.669,12		
	Recursos Ordinários	3.669,12		
19150000	Multa e Juros de Mora da Dívida Ativa de Outras Receitas	7.050,16		
19159900	Outras Multas e Juros de Mora da Dívida Ativa de Outras Receitas	7.050,16		
19159901	Outras Multas e Juros de Mora da Dívida Ativa de Outras Receitas –Principal	7.050,16		
	Recursos Ordinários	7.050,16		
19180000	Multas e Juros de Mora de Outras Receitas	816,25		
19189900	Outras Multas e Juros de Mora	816,25		
	Recursos Ordinários	816,25		
19190000	Multas de Outras Origens	57.474,86		
19191500	Multas Previstas na Legislação de Trânsito	45.318,89		
	Convênio de Trânsito - Militar	11.306,73		

Município de LINDÓIA DO SUL
Exercício de 2015

Código	Especificação	Desdobramento	Fonte	Categoria econômica
	Convênio de Trânsito - Civil	11.306,73		
	Convênio de Trânsito - Prefeitura	22.705,43		
19192700	Multas e Juros Previstos em Contratos	12.155,97		
	Recursos Ordinários	12.155,97		
19200000	Indenizações e Restituições		24.047,19	
19220000	Restituições	24.047,19		
19229900	Outras Restituições	24.047,19		
	Recursos Ordinários	23.751,19		
	Receitas de Impostos e Transf de impostos: Saúde	296,00		
19300000	Receita da Dívida Ativa		29.901,62	
19310000	Receita da Dívida Ativa Tributária	18.733,99		
19311100	Receita da Dívida Ativa do Imposto sobre a Propriedade Predial e Territorial Urbana – IPTU	10.766,80		
	Recursos Ordinários	6.741,78		
	Receitas de Impostos e Transf de Impostos: Educação	2.515,60		
	Receitas de Impostos e Transf de impostos: Saúde	1.509,42		
19311300	Receita da Dívida Ativa do Imposto sobre Serviços de Qualquer Natureza – ISS	2.670,35		
	Recursos Ordinários	1.602,15		
	Receitas de Impostos e Transf de Impostos: Educação	667,60		
	Receitas de Impostos e Transf de impostos: Saúde	400,60		
19313500	Receita da Dívida Ativa da Taxa de Fiscalização e Vigilância Sanitária	367,24		
	Receitas de Impostos e Transf de impostos: Saúde	367,24		
19319900	Receita da Dívida Ativa de Outros Tributos	4.929,60		
19319901	Receita da Dívida Ativa de Outros Tributos – Principal	4.929,60		
	Recursos Ordinários	4.929,60		
19320000	Receita da Dívida Ativa não tributária	11.167,63		
19329900	Receita da Dívida Ativa Não Tributária de Outras Receitas	11.167,63		
19329901	Receita da Dívida Ativa Não-Tributária de Outras Receitas –Principal	11.167,63		
	Recursos Ordinários	11.167,63		
19900000	Receitas Diversas		1.696,82	
19909900	Outras Receitas	1.696,82		
	Recursos Ordinários	1.696,82		
20000000	Receitas de Capital			807.137,72
22000000	Alienação de Bens		127.350,00	
22100000	Alienação de Bens Móveis		127.350,00	
22170000	Alienação de Equipamentos	116.850,00		
	Alienações de Bens destinados a Outros Programas	116.850,00		
22190000	Alienação de Outros Bens Móveis	10.500,00		
	Recursos Ordinários	0,00		
	Alienações de Bens destinados a Programas de Saúde	10.500,00		
23000000	Amortização de Empréstimos		40.471,43	
23008000	Amortização de Financiamentos	8.777,90		
23008003	Amortização de Financiamento do Fundo de Financiamento ao Estudante do Ensino Superior – FIES	8.777,90		
	Recursos Ordinários	8.777,90		
23009900	Amortização de Financiamentos Diversos	31.693,53		

Município de LINDÓIA DO SUL
Exercício de 2015

Código	Especificação	Desdobramento	Fonte	Categoria econômica
	Recursos Ordinários	31.693,53		
24000000	Transferências de Capital		639.316,29	
24200000	Transferências Intergovernamentais		270.000,00	
24210000	Transferências da União	270.000,00		
24210200	Transferências de Recursos Destinados a Programas de Educação	270.000,00		
	Transferências de Convênios – União/Educação	270.000,00		
24700000	Transferências de Convênios		369.316,29	
24710000	Transferência de Convênios da União e de suas Entidades	345.850,00		
24710500	Transferências de Convênio da União destinadas a Programas de Infra-Estrutura em Transporte	245.850,00		
	Transferências de Convênios – União/Outros (não relacionados à educação/saúde/assistência socia	245.850,00		
24719900	Outras Transferências de Convênio da União	100.000,00		
	Transferências de Convênios – União/Outros (não relacionados à educação/saúde/assistência socia	100.000,00		
24720000	Transferência de Convênios dos Estados e do Distrito Federal e de suas Entidades	23.466,29		
24729900	Outras Transferências de Convênio dos Estados	23.466,29		
	Transferências do Sistema Único de Assistência Social – SUAS/União	23.466,29		
70000000	Receitas Intra-Orçamentárias Correntes			104.936,13
72000000	Receitas de Contribuições		104.936,13	
72100000	Contribuições Sociais		104.936,13	
72102900	CONTRIB PREVIDENCIARIAS REGIME PROPRIO L	104.936,13		
72102901	Contribuição Patronal de Servidor Ativo Civil para o Regime Próprio	40.140,15		
	Recursos Diretamente Arrecadados pela Administração Indireta e Fundos	40.140,15		
72102909	Contribuição do Servidor Inativo Civil para o Regime Próprio	2.012,67		
	Recursos Diretamente Arrecadados pela Administração Indireta e Fundos	2.012,67		
72102916	Receita de Recolhimento da Contribuição Patronal, oriunda do Pagamento de Sentenças Judiciais	62.783,31		
	Recursos Diretamente Arrecadados pela Administração Indireta e Fundos	62.783,31		
	DEDUÇÕES DA RECEITA			2.587.582,66
10000000	Receitas Correntes			2.587.582,66
11000000	Receita Tributária		34.974,13	
11100000	Impostos		24.992,67	
11120000	Impostos sobre o Patrimônio e a Renda	24.992,67		
11120200	Imposto sobre a Propriedade Predial e Territorial Urbana	24.992,67		
	Recursos Ordinários	14.995,55		
	Receitas de Impostos e Transf de Impostos: Educação	6.248,21		
	Receitas de Impostos e Transf de impostos: Saúde	3.748,91		
11200000	Taxas		9.981,46	
11220000	Taxas pela Prestação de Serviços	9.981,46		
11229000	Taxa de Limpeza Pública	1.274,67		
	Recursos Ordinários	1.274,67		
11229900	Outras Taxas pela Prestação de Serviços	8.706,79		
	Recursos Ordinários	8.706,79		
17000000	Transferências Correntes		2.552.608,53	
17200000	Transferências Intergovernamentais		2.552.608,53	
17210000	Transferências da União	1.185.498,63		

Município de LINDÓIA DO SUL

Exercício de 2015

Código	Especificação	Desdobramento	Fonte	Categoria econômica
17210100	Participação na Receita da União	1.180.150,56		
17210102	Cota-Parte do Fundo de Participação dos Municípios – Cota Mensal	1.178.252,63		
	Receitas de Impostos e Transf de Impostos: Educação	1.178.252,63		
17210105	Cota-Parte do Imposto Sobre a Propriedade Territorial Rural	1.897,93		
	Receitas de Impostos e Transf de Impostos: Educação	1.897,93		
17213600	Transferência Financeira do ICMS – Desoneração – L.C. Nº 87/96	5.348,07		
	Receitas de Impostos e Transf de Impostos: Educação	5.348,07		
17220000	Transferências dos Estados	1.367.109,90		
17220100	Participação na Receita dos Estados	1.367.109,90		
17220101	Cota-Parte do ICMS	1.272.079,02		
	Receitas de Impostos e Transf de Impostos: Educação	1.272.079,02		
17220102	Cota-Parte do IPVA	75.204,38		
	Receitas de Impostos e Transf de Impostos: Educação	75.204,38		
17220104	Cota-Parte do IPI - Municípios	19.826,50		
	Receitas de Impostos e Transf de Impostos: Educação	19.826,50		
TOTAL GERAL				15.986.703,11

Município de LINDÓIA DO SUL

Competência: 2015

Unidade Gestora: (Executivo) Prefeitura Municipal de Lindóia do Sul

Unidade Orçamentária: 1001 - Câmara Municipal de Vereadores

Código	Especificação	Desdobramento	Elemento	Categoria Econômica
3.0.00.00	Despesas Correntes			264.986,70
3.1.00.00	Pessoal e Encargos Sociais			234.970,50
3.1.90.00	Aplicações Diretas		234.970,50	
3.1.90.11	Vencimentos e Vantagens Fixas (Pessoal Civil)	192.424,59		
3.1.90.13	Obrigações Patronais	42.545,91		
3.3.00.00	Outras Despesas Correntes			30.016,20
3.3.50.00	Transferências a Instituições Privadas sem Fins Lucrativos		1.800,00	
3.3.50.41	Contribuições	1.800,00		
3.3.90.00	Aplicações Diretas		28.216,20	
3.3.90.14	Diárias Civil	9.037,00		
3.3.90.30	Material de Consumo	1.860,20		
3.3.90.31	Premiações Culturais, Artísticas, Científicas, Desportivas e Outras	1.350,00		
3.3.90.33	Passagens e Despesas com Locomoção	1.966,66		
3.3.90.35	Serviços de Consultoria	9.780,00		
3.3.90.39	Outros Serviços de Terceiros (Pessoa Jurídica)	4.222,34		
4.0.00.00	Despesas de Capital			4.724,24
4.4.00.00	Investimentos			4.724,24
4.4.90.00	Aplicações Diretas		4.724,24	
4.4.90.52	Equipamentos e Material Permanente	4.724,24		
	Total Unidade Orçamentária			269.710,94

Unidade Orçamentária: 2001 - Gabinete do Prefeito e Vice

Código	Especificação	Desdobramento	Elemento	Categoria Econômica
3.0.00.00	Despesas Correntes			536.875,61
3.1.00.00	Pessoal e Encargos Sociais			484.751,17
3.1.90.00	Aplicações Diretas		484.751,17	
3.1.90.11	Vencimentos e Vantagens Fixas (Pessoal Civil)	378.317,45		
3.1.90.12	Vencimentos e Vantagens Fixas (Pessoal Militar)	5.321,35		
3.1.90.13	Obrigações Patronais	91.678,51		
3.1.90.16	Outras Despesas Variáveis (Pessoal Civil)	3.193,86		
3.1.90.91	Sentenças Judiciais	6.240,00		
3.3.00.00	Outras Despesas Correntes			52.124,44
3.3.90.00	Aplicações Diretas		52.124,44	
3.3.90.14	Diárias Civil	16.099,36		
3.3.90.30	Material de Consumo	7.062,34		
3.3.90.32	Material, Bens ou Serviço para Distribuição Gratuita	2.780,00		
3.3.90.33	Passagens e Despesas com Locomoção	3.379,25		
3.3.90.35	Serviços de Consultoria	12.000,00		
3.3.90.39	Outros Serviços de Terceiros (Pessoa Jurídica)	4.260,59		
3.3.90.46	Auxílio Alimentação	6.360,00		
3.3.90.47	Obrigações Tributárias e Contributivas	182,90		

Município de LINDÓIA DO SUL

Competência: 2015

4.0.00.00	Despesas de Capital		53.680,00
4.4.00.00	Investimentos		53.680,00
4.4.90.00	Aplicações Diretas	53.680,00	
4.4.90.52	Equipamentos e Material Permanente	53.680,00	
	Total Unidade Orçamentária		590.555,61

Unidade Orçamentária: 3001 - Secretaria Municipal de Administração e Finanças

Código	Especificação	Desdobramento	Elemento	Categoria Econômica
3.0.00.00	Despesas Correntes			1.553.623,35
3.1.00.00	Pessoal e Encargos Sociais			581.364,86
3.1.90.00	Aplicações Diretas		581.364,86	
3.1.90.11	Vencimentos e Vantagens Fixas (Pessoal Civil)	451.779,70		
3.1.90.13	Obrigações Patronais	108.837,70		
3.1.90.16	Outras Despesas Variáveis (Pessoal Civil)	20.747,46		
3.2.00.00	Juros e Encargos da Dívida			6.958,59
3.2.90.00	Aplicações Diretas		6.958,59	
3.2.90.21	Juros sobre a Dívida por Contrato	6.958,59		
3.3.00.00	Outras Despesas Correntes			965.299,90
3.3.20.00	Transferências à União		0,00	
3.3.20.41	Contribuições	0,00		
3.3.40.00	Transferências a Municípios		13.039,80	
3.3.40.41	Contribuições	13.039,80		
3.3.50.00	Transferências a Instituições Privadas sem Fins Lucrativos		205.412,73	
3.3.50.39	Outros Serviços de Terceiros (Pessoa Jurídica)	36.890,00		
3.3.50.41	Contribuições	105.738,00		
3.3.50.43	Subvenções Sociais	62.784,73		
3.3.90.00	Aplicações Diretas		737.727,37	
3.3.90.14	Diárias Civil	2.463,36		
3.3.90.30	Material de Consumo	90.624,84		
3.3.90.32	Material, Bens ou Serviço para Distribuição Gratuita	18.381,11		
3.3.90.35	Serviços de Consultoria	45.220,00		
3.3.90.36	Outros Serviços de Terceiros (Pessoa Física)	3.604,49		
3.3.90.37	Locação de Mão-de-Obra	1.710,60		
3.3.90.39	Outros Serviços de Terceiros (Pessoa Jurídica)	256.696,62		
3.3.90.46	Auxílio Alimentação	20.800,00		
3.3.90.47	Obrigações Tributárias e Contributivas	154.113,80		
3.3.90.91	Sentenças Judiciais	128.212,79		
3.3.90.92	Despesas de Exercícios Anteriores	14.410,33		
3.3.90.93	Indenizações e Restituições	1.489,43		
3.3.93.00	Aplicação Direta Decorrente de Operação de Órgãos, Fundos e Entidades dos Orçam. Fiscal e da Segurid		9.120,00	
3.3.93.70	Rateio pela Participação em Consórcio Público	9.120,00		
4.0.00.00	Despesas de Capital			50.751,18
4.4.00.00	Investimentos			40.715,00
4.4.90.00	Aplicações Diretas		40.715,00	
4.4.90.51	Obras e Instalações	5.900,00		

Município de LINDÓIA DO SUL

Competência: 2015

4.4.90.52	Equipamentos e Material Permanente	34.815,00		
4.6.00.00	Amortização da Dívida			10.036,18
4.6.90.00	Aplicações Diretas		10.036,18	
4.6.90.71	Principal da Dívida Contratual Resgatado	10.036,18		
	Total Unidade Orçamentária			1.604.374,53

Unidade Gestora: (Executivo) Fundo Municipal de Assistência Médica de Lindóia do Sul

Unidade Orçamentária: 3004 - Fundo Municipal de Assistência Médica

Código	Especificação	Desdobramento	Elemento	Categoria Econômica
3.0.00.00	Despesas Correntes			195.735,52
3.3.00.00	Outras Despesas Correntes			195.735,52
3.3.90.00	Aplicações Diretas		195.735,52	
3.3.90.39	Outros Serviços de Terceiros (Pessoa Jurídica)	187.966,34		
3.3.90.47	Obrigações Tributárias e Contributivas	7.769,18		
	Total Unidade Orçamentária			195.735,52

Unidade Gestora: (Executivo) Prefeitura Municipal de Lindóia do Sul

Unidade Orçamentária: 4001 - Diretoria de Educação

Código	Especificação	Desdobramento	Elemento	Categoria Econômica
3.0.00.00	Despesas Correntes			3.742.269,32
3.1.00.00	Pessoal e Encargos Sociais			2.327.840,78
3.1.90.00	Aplicações Diretas		2.327.840,78	
3.1.90.01	Aposentadorias, Reserva Remunerada e Reformas	12.229,60		
3.1.90.11	Vencimentos e Vantagens Fixas (Pessoal Civil)	1.871.816,04		
3.1.90.13	Obrigações Patronais	432.932,63		
3.1.90.16	Outras Despesas Variáveis (Pessoal Civil)	10.862,51		
3.3.00.00	Outras Despesas Correntes			1.414.428,54
3.3.50.00	Transferências a Instituições Privadas sem Fins Lucrativos		38.639,64	
3.3.50.41	Contribuições	38.639,64		
3.3.90.00	Aplicações Diretas		1.375.788,90	
3.3.90.30	Material de Consumo	423.890,22		
3.3.90.32	Material, Bens ou Serviço para Distribuição Gratuita	111.719,64		
3.3.90.36	Outros Serviços de Terceiros (Pessoa Física)	4.452,09		
3.3.90.37	Locação de Mão-de-Obra	39.099,84		
3.3.90.39	Outros Serviços de Terceiros (Pessoa Jurídica)	686.490,46		
3.3.90.46	Auxílio Alimentação	107.768,19		
3.3.90.47	Obrigações Tributárias e Contributivas	2.368,46		
4.0.00.00	Despesas de Capital			131.180,57
4.4.00.00	Investimentos			126.980,57
4.4.90.00	Aplicações Diretas		126.980,57	
4.4.90.51	Obras e Instalações	110.039,67		
4.4.90.52	Equipamentos e Material Permanente	16.940,90		
4.5.00.00	Inversões Financeiras			4.200,00
4.5.90.00	Aplicações Diretas		4.200,00	

Município de LINDÓIA DO SUL

Competência: 2015

4.5.90.66	Concessão de Empréstimos e Financiamentos	4.200,00		
	Total Unidade Orçamentária			3.873.449,89

Unidade Orçamentária: 4002 - Diretoria de Esporte e Cultura

Código	Especificação	Desdobramento	Elemento	Categoria Econômica
3.0.00.00	Despesas Correntes			260.647,37
3.3.00.00	Outras Despesas Correntes			260.647,37
3.3.50.00	Transferências a Instituições Privadas sem Fins Lucrativos		86.812,04	
3.3.50.41	Contribuições	86.812,04		
3.3.90.00	Aplicações Diretas		173.835,33	
3.3.90.30	Material de Consumo	39.643,64		
3.3.90.31	Premiações Culturais, Artísticas, Científicas, Desportivas e Outras	9.169,55		
3.3.90.32	Material, Bens ou Serviço para Distribuição Gratuita	995,84		
3.3.90.36	Outros Serviços de Terceiros (Pessoa Física)	16.036,30		
3.3.90.39	Outros Serviços de Terceiros (Pessoa Jurídica)	107.796,16		
3.3.90.47	Obrigações Tributárias e Contributivas	193,84		
	Total Unidade Orçamentária			260.647,37

Unidade Orçamentária: 5001 - Diretoria de Ação Social

Código	Especificação	Desdobramento	Elemento	Categoria Econômica
3.0.00.00	Despesas Correntes			399.047,19
3.1.00.00	Pessoal e Encargos Sociais			261.501,89
3.1.90.00	Aplicações Diretas		261.501,89	
3.1.90.11	Vencimentos e Vantagens Fixas (Pessoal Civil)	209.242,26		
3.1.90.13	Obrigações Patronais	50.705,51		
3.1.90.16	Outras Despesas Variáveis (Pessoal Civil)	1.554,12		
3.3.00.00	Outras Despesas Correntes			137.545,30
3.3.50.00	Transferências a Instituições Privadas sem Fins Lucrativos		7.000,00	
3.3.50.41	Contribuições	7.000,00		
3.3.90.00	Aplicações Diretas		130.545,30	
3.3.90.14	Diárias Civil	2.454,54		
3.3.90.30	Material de Consumo	9.741,17		
3.3.90.32	Material, Bens ou Serviço para Distribuição Gratuita	32.138,38		
3.3.90.36	Outros Serviços de Terceiros (Pessoa Física)	3.084,47		
3.3.90.39	Outros Serviços de Terceiros (Pessoa Jurídica)	75.928,41		
3.3.90.46	Auxílio Alimentação	5.340,00		
3.3.90.47	Obrigações Tributárias e Contributivas	170,00		
3.3.90.93	Indenizações e Restituições	1.688,33		
4.0.00.00	Despesas de Capital			4.390,00
4.4.00.00	Investimentos			4.390,00
4.4.90.00	Aplicações Diretas		4.390,00	
4.4.90.52	Equipamentos e Material Permanente	4.390,00		
	Total Unidade Orçamentária			403.437,19

Município de LINDÓIA DO SUL

Competência: 2015

Unidade Orçamentária: 5002 - Fundo Municipal de Assistência Social

Código	Especificação	Desdobramento	Elemento	Categoria Econômica
3.0.00.00	Despesas Correntes			80.040,30
3.1.00.00	Pessoal e Encargos Sociais			18.900,00
3.1.90.00	Aplicações Diretas		18.900,00	
3.1.90.11	Vencimentos e Vantagens Fixas (Pessoal Civil)	18.900,00		
3.1.90.13	Obrigações Patronais	0,00		
3.3.00.00	Outras Despesas Correntes			61.140,30
3.3.90.00	Aplicações Diretas		61.140,30	
3.3.90.30	Material de Consumo	21.123,56		
3.3.90.32	Material, Bens ou Serviço para Distribuição Gratuita	14.816,04		
3.3.90.39	Outros Serviços de Terceiros (Pessoa Jurídica)	18.278,16		
3.3.90.46	Auxílio Alimentação	1.470,00		
3.3.90.93	Indenizações e Restituições	5.452,54		
4.0.00.00	Despesas de Capital			18.794,47
4.4.00.00	Investimentos			18.794,47
4.4.90.00	Aplicações Diretas		18.794,47	
4.4.90.52	Equipamentos e Material Permanente	15.509,81		
4.4.90.93	Indenizações e Restituições	3.284,66		
	Total Unidade Orçamentária			98.834,77

Unidade Orçamentária: 5003 - Fundo Municipal da Infância e Adolescência

Código	Especificação	Desdobramento	Elemento	Categoria Econômica
3.0.00.00	Despesas Correntes			117.241,08
3.1.00.00	Pessoal e Encargos Sociais			86.560,00
3.1.71.00	Transferência a Consórcios Público		86.560,00	
3.1.71.70	Rateio pela Participação em Consórcio Público	86.560,00		
3.3.00.00	Outras Despesas Correntes			30.681,08
3.3.71.00	Transferência a Consórcios Público		20.910,00	
3.3.71.70	Rateio pela Participação em Consórcio Público	20.910,00		
3.3.90.00	Aplicações Diretas		9.771,08	
3.3.90.30	Material de Consumo	2.591,57		
3.3.90.32	Material, Bens ou Serviço para Distribuição Gratuita	0,00		
3.3.90.36	Outros Serviços de Terceiros (Pessoa Física)	205,00		
3.3.90.39	Outros Serviços de Terceiros (Pessoa Jurídica)	6.907,35		
3.3.90.47	Obrigações Tributárias e Contributivas	67,16		
4.0.00.00	Despesas de Capital			1.530,00
4.4.00.00	Investimentos			1.530,00
4.4.71.00	Transferência a Consórcios Público		1.530,00	
4.4.71.70	Rateio pela Participação em Consórcio Público	1.530,00		
	Total Unidade Orçamentária			118.771,08

Unidade Orçamentária: 5004 - Fundo Municipal de Habitação de Interesse Social

Município de LINDÓIA DO SUL
Competência: 2015

Unidade Orçamentária: 5004 - Fundo Municipal de Habitação de Interesse Social

Código	Especificação	Desdobramento	Elemento	Categoria Econômica
3.0.00.00	Despesas Correntes			18.818,59
3.2.00.00	Juros e Encargos da Dívida			545,46
3.2.90.00	Aplicações Diretas		545,46	
3.2.90.21	Juros sobre a Dívida por Contrato	545,46		
3.3.00.00	Outras Despesas Correntes			18.273,13
3.3.90.00	Aplicações Diretas		18.273,13	
3.3.90.32	Material, Bens ou Serviço para Distribuição Gratuita	15.230,40		
3.3.90.47	Obrigações Tributárias e Contributivas	3.042,73		
4.0.00.00	Despesas de Capital			11.107,19
4.6.00.00	Amortização da Dívida			11.107,19
4.6.90.00	Aplicações Diretas		11.107,19	
4.6.90.71	Principal da Dívida Contratual Resgatado	11.107,19		
	Total Unidade Orçamentária			29.925,78

Unidade Orçamentária: 5005 - Fundo Municipal do Idoso

Código	Especificação	Desdobramento	Elemento	Categoria Econômica
3.0.00.00	Despesas Correntes			5.067,45
3.3.00.00	Outras Despesas Correntes			5.067,45
3.3.90.00	Aplicações Diretas		5.067,45	
3.3.90.39	Outros Serviços de Terceiros (Pessoa Jurídica)	5.067,45		
	Total Unidade Orçamentária			5.067,45

Unidade Orçamentária: 6001 - Diretoria de Urbanismo

Código	Especificação	Desdobramento	Elemento	Categoria Econômica
3.0.00.00	Despesas Correntes			831.041,10
3.1.00.00	Pessoal e Encargos Sociais			223.915,90
3.1.90.00	Aplicações Diretas		223.915,90	
3.1.90.11	Vencimentos e Vantagens Fixas (Pessoal Civil)	174.240,84		
3.1.90.13	Obrigações Patronais	41.236,93		
3.1.90.16	Outras Despesas Variáveis (Pessoal Civil)	8.438,13		
3.3.00.00	Outras Despesas Correntes			607.125,20
3.3.90.00	Aplicações Diretas		607.125,20	
3.3.90.30	Material de Consumo	164.449,38		
3.3.90.36	Outros Serviços de Terceiros (Pessoa Física)	2.380,00		
3.3.90.39	Outros Serviços de Terceiros (Pessoa Jurídica)	408.816,74		
3.3.90.46	Auxílio Alimentação	8.440,00		
3.3.90.47	Obrigações Tributárias e Contributivas	23.039,08		
	Total Unidade Orçamentária			831.041,10

Unidade Orçamentária: 6002 - Diretoria de Infra Estrutura e Transporte

Município de LINDÓIA DO SUL
Competência: 2015

Unidade Orçamentária: 6002 - Diretoria de Infra Estrutura e Transporte

Código	Especificação	Desdobramento	Elemento	Categoria Econômica
3.0.00.00	Despesas Correntes			1.338.853,31
3.1.00.00	Pessoal e Encargos Sociais			752.834,26
3.1.90.00	Aplicações Diretas		752.834,26	
3.1.90.01	Aposentadorias, Reserva Remunerada e Reformas	65.325,63		
3.1.90.03	Pensões	74.663,96		
3.1.90.11	Vencimentos e Vantagens Fixas (Pessoal Civil)	490.689,63		
3.1.90.13	Obrigações Patronais	114.087,65		
3.1.90.16	Outras Despesas Variáveis (Pessoal Civil)	8.067,39		
3.2.00.00	Juros e Encargos da Dívida			13.152,57
3.2.90.00	Aplicações Diretas		13.152,57	
3.2.90.21	Juros sobre a Dívida por Contrato	13.152,57		
3.3.00.00	Outras Despesas Correntes			572.866,48
3.3.90.00	Aplicações Diretas		572.866,48	
3.3.90.30	Material de Consumo	475.514,23		
3.3.90.37	Locação de Mão-de-Obra	9.774,96		
3.3.90.39	Outros Serviços de Terceiros (Pessoa Jurídica)	45.143,97		
3.3.90.46	Auxílio Alimentação	38.495,00		
3.3.90.47	Obrigações Tributárias e Contributivas	3.022,11		
3.3.90.93	Indenizações e Restituições	916,21		
4.0.00.00	Despesas de Capital			1.148.270,75
4.4.00.00	Investimentos			898.270,75
4.4.90.00	Aplicações Diretas		898.270,75	
4.4.90.51	Obras e Instalações	442.015,97		
4.4.90.52	Equipamentos e Material Permanente	434.234,00		
4.4.90.93	Indenizações e Restituições	22.020,78		
4.6.00.00	Amortização da Dívida			250.000,00
4.6.90.00	Aplicações Diretas		250.000,00	
4.6.90.71	Principal da Dívida Contratual Resgatado	250.000,00		
	Total Unidade Orçamentária			2.487.124,06

Unidade Orçamentária: 7001 - Diretoria de Agricultura e Meio Ambiente

Código	Especificação	Desdobramento	Elemento	Categoria Econômica
3.0.00.00	Despesas Correntes			27.825,01
3.3.00.00	Outras Despesas Correntes			27.825,01
3.3.50.00	Transferências a Instituições Privadas sem Fins Lucrativos		4.000,00	
3.3.50.41	Contribuições	4.000,00		
3.3.90.00	Aplicações Diretas		23.825,01	
3.3.90.39	Outros Serviços de Terceiros (Pessoa Jurídica)	19.059,99		
3.3.90.47	Obrigações Tributárias e Contributivas	4.765,02		
	Total Unidade Orçamentária			27.825,01

Unidade Orçamentária: 7002 - Fundo Municipal de Desenvolvimento Rural

Município de LINDÓIA DO SUL

Competência: 2015

Unidade Orçamentária: 7002 - Fundo Municipal de Desenvolvimento Rural

Código	Especificação	Desdobramento	Elemento	Categoria Econômica
3.0.00.00	Despesas Correntes			1.434.030,43
3.1.00.00	Pessoal e Encargos Sociais			445.948,86
3.1.71.00	Transferência a Consórcios Público		10.834,56	
3.1.71.11	Vencimentos e Vantagens Fixas (Pessoal Civil)	10.834,56		
3.1.90.00	Aplicações Diretas		435.114,30	
3.1.90.11	Vencimentos e Vantagens Fixas (Pessoal Civil)	340.639,65		
3.1.90.13	Obrigações Patronais	79.390,76		
3.1.90.16	Outras Despesas Variáveis (Pessoal Civil)	15.083,89		
3.3.00.00	Outras Despesas Correntes			988.081,57
3.3.50.00	Transferências a Instituições Privadas sem Fins Lucrativos		301.470,22	
3.3.50.41	Contribuições	301.470,22		
3.3.71.00	Transferência a Consórcios Público		10.102,68	
3.3.71.30	Material de Consumo	10.102,68		
3.3.90.00	Aplicações Diretas		676.508,67	
3.3.90.30	Material de Consumo	475.802,19		
3.3.90.32	Material, Bens ou Serviço para Distribuição Gratuita	6.240,00		
3.3.90.37	Locação de Mão-de-Obra	9.774,96		
3.3.90.39	Outros Serviços de Terceiros (Pessoa Jurídica)	174.374,24		
3.3.90.46	Auxílio Alimentação	9.780,00		
3.3.90.47	Obrigações Tributárias e Contributivas	537,28		
4.0.00.00	Despesas de Capital			22.432,36
4.4.00.00	Investimentos			22.432,36
4.4.50.00	Transferências a Instituições Privadas sem Fins Lucrativos		12.000,00	
4.4.50.52	Equipamentos e Material Permanente	12.000,00		
4.4.71.00	Transferência a Consórcios Público		1.862,76	
4.4.71.52	Equipamentos e Material Permanente	1.862,76		
4.4.90.00	Aplicações Diretas		8.569,60	
4.4.90.30	Material de Consumo	1.900,00		
4.4.90.52	Equipamentos e Material Permanente	6.669,60		
	Total Unidade Orçamentária			1.456.462,79

Unidade Gestora: (Executivo) Fundo Municipal de Saúde de Lindóia do Sul

Unidade Orçamentária: 10001 - Fundo Municipal de Saúde Lindóia do Sul

Código	Especificação	Desdobramento	Elemento	Categoria Econômica
3.0.00.00	Despesas Correntes			3.288.923,95
3.1.00.00	Pessoal e Encargos Sociais			1.219.384,15
3.1.90.00	Aplicações Diretas		1.219.384,15	
3.1.90.04	Contratação por Tempo Determinado	9.126,00		
3.1.90.11	Vencimentos e Vantagens Fixas (Pessoal Civil)	950.507,13		
3.1.90.13	Obrigações Patronais	223.590,91		
3.1.90.16	Outras Despesas Variáveis (Pessoal Civil)	36.160,11		
3.3.00.00	Outras Despesas Correntes			2.069.539,80

Município de LINDÓIA DO SUL

Competência: 2015

3.3.40.00	Transferências a Municípios		4.487,04	
3.3.40.41	Contribuições	4.487,04		
3.3.50.00	Transferências a Instituições Privadas sem Fins Lucrativos		32.014,36	
3.3.50.41	Contribuições	32.014,36		
3.3.71.00	Transferência a Consórcios Público		1.000,00	
3.3.71.39	Outros Serviços de Terceiros (Pessoa Jurídica)	1.000,00		
3.3.90.00	Aplicações Diretas		2.032.038,40	
3.3.90.14	Diárias Civil	11.643,52		
3.3.90.30	Material de Consumo	140.908,28		
3.3.90.32	Material, Bens ou Serviço para Distribuição Gratuita	171.794,30		
3.3.90.34	Outras Despesas de Pessoal Decorrentes de Contratos de Terceirização	129.000,00		
3.3.90.36	Outros Serviços de Terceiros (Pessoa Física)	17.779,60		
3.3.90.39	Outros Serviços de Terceiros (Pessoa Jurídica)	1.451.403,84		
3.3.90.46	Auxílio Alimentação	50.646,02		
3.3.90.47	Obrigações Tributárias e Contributivas	7.021,78		
3.3.90.48	Outros Auxílios Financeiros a Pessoas Físicas	51.841,06		
4.0.00.00	Despesas de Capital			75.497,40
4.4.00.00	Investimentos			75.497,40
4.4.90.00	Aplicações Diretas			75.497,40
4.4.90.52	Equipamentos e Material Permanente	75.497,40		
	Total Unidade Orçamentária			3.364.421,35

Código	Especificação	Desdobramento	Elemento	Categoria Econômica
	Total Geral			15.617.384,44

Município de LINDÓIA DO SUL

Competência: 2015

Código	Especificação	Elemento	Natureza da Despesa por Modalidade de Aplicação	Categoria Econômica
3.0.00.00	Despesas Correntes			14.095.026,28
3.1.00.00	Pessoal e Encargos Sociais			6.637.972,37
3.1.71.00	Transferência a Consórcios Público		97.394,56	
3.1.71.11	Vencimentos e Vantagens Fixas (Pessoal Civil)	10.834,56		
3.1.71.70	Rateio pela Participação em Consórcio Público	86.560,00		
3.1.90.00	Aplicações Diretas		6.540.577,81	
3.1.90.01	Aposentadorias, Reserva Remunerada e Reformas	77.555,23		
3.1.90.03	Pensões	74.663,96		
3.1.90.04	Contratação por Tempo Determinado	9.126,00		
3.1.90.11	Vencimentos e Vantagens Fixas (Pessoal Civil)	5.078.557,29		
3.1.90.12	Vencimentos e Vantagens Fixas (Pessoal Militar)	5.321,35		
3.1.90.13	Obrigações Patronais	1.185.006,51		
3.1.90.16	Outras Despesas Variáveis (Pessoal Civil)	104.107,47		
3.1.90.91	Sentenças Judiciais	6.240,00		
3.2.00.00	Juros e Encargos da Dívida			20.656,62
3.2.90.00	Aplicações Diretas		20.656,62	
3.2.90.21	Juros sobre a Dívida por Contrato	20.656,62		
3.3.00.00	Outras Despesas Correntes			7.436.397,29
3.3.20.00	Transferências à União		0,00	
3.3.20.41	Contribuições	0,00		
3.3.40.00	Transferências a Municípios		17.526,84	
3.3.40.41	Contribuições	17.526,84		
3.3.50.00	Transferências a Instituições Privadas sem Fins Lucrativos		677.148,99	
3.3.50.39	Outros Serviços de Terceiros (Pessoa Jurídica)	36.890,00		
3.3.50.41	Contribuições	577.474,26		
3.3.50.43	Subvenções Sociais	62.784,73		
3.3.71.00	Transferência a Consórcios Público		32.012,68	
3.3.71.30	Material de Consumo	10.102,68		
3.3.71.39	Outros Serviços de Terceiros (Pessoa Jurídica)	1.000,00		
3.3.71.70	Rateio pela Participação em Consórcio Público	20.910,00		
3.3.90.00	Aplicações Diretas		6.700.588,78	
3.3.90.14	Diárias Civil	41.697,78		
3.3.90.30	Material de Consumo	1.853.211,62		
3.3.90.31	Premiações Culturais, Artísticas, Científicas, Desportivas e Outras	10.519,55		
3.3.90.32	Material, Bens ou Serviço para Distribuição Gratuita	374.095,71		
3.3.90.33	Passagens e Despesas com Locomoção	5.345,91		
3.3.90.34	Outras Despesas de Pessoal Decorrentes de Contratos de Terceirização	129.000,00		
3.3.90.35	Serviços de Consultoria	67.000,00		
3.3.90.36	Outros Serviços de Terceiros (Pessoa Física)	47.541,95		
3.3.90.37	Locação de Mão-de-Obra	60.360,36		
3.3.90.39	Outros Serviços de Terceiros (Pessoa Jurídica)	3.452.412,66		
3.3.90.46	Auxílio Alimentação	249.099,21		
3.3.90.47	Obrigações Tributárias e Contributivas	206.293,34		
3.3.90.48	Outros Auxílios Financeiros a Pessoas Físicas	51.841,06		

Município de LINDÓIA DO SUL

Competência: 2015

Código	Especificação	Elemento	Natureza da Despesa por Modalidade de Aplicação	Categoria Econômica
3.3.90.91	Sentenças Judiciais	128.212,79		
3.3.90.92	Despesas de Exercícios Anteriores	14.410,33		
3.3.90.93	Indenizações e Restituições	9.546,51		
3.3.93.00	Aplicação Direta Decorrente de Operação de Órgãos, Fundos e Entidades dos Orçam. Fiscal e da Segurid		9.120,00	
3.3.93.70	Rateio pela Participação em Consórcio Público	9.120,00		
4.0.00.00	Despesas de Capital			1.522.358,16
4.4.00.00	Investimentos			1.247.014,79
4.4.50.00	Transferências a Instituições Privadas sem Fins Lucrativos		12.000,00	
4.4.50.52	Equipamentos e Material Permanente	12.000,00		
4.4.71.00	Transferência a Consórcios Público		3.392,76	
4.4.71.52	Equipamentos e Material Permanente	1.862,76		
4.4.71.70	Rateio pela Participação em Consórcio Público	1.530,00		
4.4.90.00	Aplicações Diretas		1.231.622,03	
4.4.90.30	Material de Consumo	1.900,00		
4.4.90.51	Obras e Instalações	557.955,64		
4.4.90.52	Equipamentos e Material Permanente	646.460,95		
4.4.90.93	Indenizações e Restituições	25.305,44		
4.5.00.00	Inversões Financeiras			4.200,00
4.5.90.00	Aplicações Diretas		4.200,00	
4.5.90.66	Concessão de Empréstimos e Financiamentos	4.200,00		
4.6.00.00	Amortização da Dívida			271.143,37
4.6.90.00	Aplicações Diretas		271.143,37	
4.6.90.71	Principal da Dívida Contratual Resgatado	271.143,37		
	Total Geral			15.617.384,44

Administração Direta, Indireta ou Fundacional

Município de LINDÓIA DO SUL

Competência: 2015

Unidade Gestora: Prefeitura Municipal de Lindóia do Sul

Unidade Orçamentária: 01001 Câmara Municipal de Vereadores

Código	Especificação	Operações especiais	Projetos	Atividades	Total
1	Legislativa	0,00	4.724,24	264.986,70	269.710,94
1.031	Ação Legislativa	0,00	4.724,24	264.986,70	269.710,94
01.031.0001	Ação Legislativa - Câmara Municipal de Vereadores	0,00	4.724,24	264.986,70	269.710,94
01.031.0001.01.000001	Aquisição de Móveis e Equipamentos	0,00	4.724,24	0,00	4.724,24
01.031.0001.02.000001	Manutenção do Poder Legislativo	0,00	0,00	264.986,70	264.986,70
Total da Unidade Orçamentária		0,00	4.724,24	264.986,70	269.710,94

Unidade Orçamentária: 02001 Gabinete do Prefeito e Vice

Código	Especificação	Operações especiais	Projetos	Atividades	Total
4	Administração	0,00	53.680,00	536.875,61	590.555,61
4.122	Administração Geral	0,00	53.680,00	536.875,61	590.555,61
04.122.0002	APOIO ADMINISTRATIVO - GABINETE DO PREFEITO E VICE	0,00	0,00	536.875,61	536.875,61
04.122.0002.02.000002	Manutenção do Gabinete do Prefeito e Vice	0,00	0,00	536.875,61	536.875,61
04.122.0003	INVESTIMENTOS GERAIS - GABINETE DO PREFEITO E VICE	0,00	53.680,00	0,00	53.680,00
04.122.0003.01.000002	Aquisição de Veículo e Equipamentos	0,00	53.680,00	0,00	53.680,00
Total da Unidade Orçamentária		0,00	53.680,00	536.875,61	590.555,61

Unidade Orçamentária: 03001 Secretaria Municipal de Administração e Finanças

Código	Especificação	Operações especiais	Projetos	Atividades	Total
4	Administração	0,00	32.915,00	1.500.572,52	1.533.487,52
4.122	Administração Geral	0,00	32.915,00	1.500.572,52	1.533.487,52
04.122.0004	APOIO ADMINISTRATIVO - SECRETARIA DE ADMINISTRAÇÃO E FINAN	0,00	0,00	1.500.572,52	1.500.572,52
04.122.0004.02.000003	Manutenção da Secretaria de Administração e Finanças	0,00	0,00	1.500.572,52	1.500.572,52
04.122.0005	INVESTIMENTOS GERAIS - SECRETARIA DE ADMINISTRAÇÃO E FINA	0,00	32.915,00	0,00	32.915,00

Administração Direta, Indireta ou Fundacional

Município de LINDÓIA DO SUL

Competência: 2015

04.122.0005.01.000003	Investimentos da Sec. de Administração e Finanças	0,00	32.915,00	0,00	32.915,00
6	Segurança Pública	0,00	0,00	53.892,24	53.892,24
6.181	Policiamento	0,00	0,00	53.892,24	53.892,24
06.181.0047	Segurança Pública	0,00	0,00	53.892,24	53.892,24
06.181.0047.02.000044	Segurança Pública	0,00	0,00	53.892,24	53.892,24
28	Encargos Especiais	16.994,77	0,00	0,00	16.994,77
28.843	Serviço da Dívida Interna	16.994,77	0,00	0,00	16.994,77
28.843.0000	ENCARGOS ESPECIAIS	16.994,77	0,00	0,00	16.994,77
28.843.0000.09.000000	Encargos Especiais	16.994,77	0,00	0,00	16.994,77
Total da Unidade Orçamentária		16.994,77	32.915,00	1.554.464,76	1.604.374,53

Unidade Orçamentária: 04001 Diretoria de Educação

Código	Especificação	Operações especiais	Projetos	Atividades	Total
12	Educação	0,00	16.712,03	3.856.737,86	3.873.449,89
12.306	Alimentação e Nutrição	0,00	0,00	108.156,19	108.156,19
12.306.0015	ENSINO FUNDAMENTAL	0,00	0,00	108.156,19	108.156,19
12.306.0015.02.000011	Ensino Fundamental - Merenda	0,00	0,00	108.156,19	108.156,19
12.361	Ensino Fundamental	0,00	16.712,03	2.649.449,39	2.666.161,42
12.361.0015	ENSINO FUNDAMENTAL	0,00	16.712,03	2.649.449,39	2.666.161,42
12.361.0015.01.000005	Diretoria de Educação - Investimentos Gerais	0,00	16.712,03	0,00	16.712,03
12.361.0015.02.000012	Manutenção do Transporte Escolar	0,00	0,00	390.663,14	390.663,14
12.361.0015.02.000013	Aplicação dos Recursos do FUNDEB	0,00	0,00	1.102.390,26	1.102.390,26
12.361.0015.02.000014	Manutenção do Ensino Fundamental	0,00	0,00	1.156.395,99	1.156.395,99
12.362	Ensino Médio	0,00	0,00	44.533,20	44.533,20
12.362.0016	ENSINO MÉDIO	0,00	0,00	44.533,20	44.533,20
12.362.0016.02.000015	Diretoria de Educação - Ensino Médio	0,00	0,00	44.533,20	44.533,20
12.364	Ensino Superior	0,00	0,00	126.596,50	126.596,50
12.364.0017	ENSINO SUPERIOR	0,00	0,00	126.596,50	126.596,50

Administração Direta, Indireta ou Fundacional

Município de LINDÓIA DO SUL

Competência: 2015

12.364.0017.02.000016	Diretoria de Educação - Ensino Superior	0,00	0,00	126.596,50	126.596,50
12.365	Educação Infantil	0,00	0,00	890.862,94	890.862,94
12.365.0014	ENSINO INFANTIL	0,00	0,00	708.944,41	708.944,41
12.365.0014.02.000010	Educação Infantil	0,00	0,00	708.944,41	708.944,41
12.365.0048	Manutenção Creche	0,00	0,00	181.918,53	181.918,53
12.365.0048.02.000045	Manutenção da Creche	0,00	0,00	181.918,53	181.918,53
12.367	Educação Especial	0,00	0,00	37.139,64	37.139,64
12.367.0018	EDUCAÇÃO ESPECIAL	0,00	0,00	37.139,64	37.139,64
12.367.0018.02.000017	Diretoria de Educação - Educação Especial	0,00	0,00	37.139,64	37.139,64
Total da Unidade Orçamentária		0,00	16.712,03	3.856.737,86	3.873.449,89

Unidade Orçamentária: 04002 Diretoria de Esporte e Cultura

Código	Especificação	Operações especiais	Projetos	Atividades	Total
13	Cultura	0,00	0,00	111.264,84	111.264,84
13.392	Difusão Cultural	0,00	0,00	111.264,84	111.264,84
13.392.0020	DIRETORIA DE EDUCAÇÃO - CULTURA	0,00	0,00	111.264,84	111.264,84
13.392.0020.02.000018	Manutenção das Atividades Culturais	0,00	0,00	111.264,84	111.264,84
27	Desporto e Lazer	0,00	0,00	149.382,53	149.382,53
27.812	Desporto Comunitário	0,00	0,00	149.382,53	149.382,53
27.812.0022	DESPORTO COMUNITÁRIO	0,00	0,00	149.382,53	149.382,53
27.812.0022.02.000019	Manutenção das Atividades Esportivas e Recreativas	0,00	0,00	149.382,53	149.382,53
Total da Unidade Orçamentária		0,00	0,00	260.647,37	260.647,37

Unidade Orçamentária: 05001 Diretoria de Ação Social

Código	Especificação	Operações especiais	Projetos	Atividades	Total
8	Assistência Social	0,00	2.380,00	401.057,19	403.437,19
8.122	Administração Geral	0,00	0,00	183.286,64	183.286,64
08.122.0025	APOIO ADMINISTRATIVO - FMAS	0,00	0,00	183.286,64	183.286,64

Administração Direta, Indireta ou Fundacional

Município de LINDÓIA DO SUL

Competência: 2015

08.122.0025.02.000021	Apoio Administrativo - FMAS	0,00	0,00	183.286,64	183.286,64
8.243	Assistência à Criança e ao Adolescente	0,00	0,00	78.947,59	78.947,59
08.243.0025	APOIO ADMINISTRATIVO - FMAS	0,00	0,00	78.947,59	78.947,59
08.243.0025.02.000043	Remuneração dos Conselheiros Tutelares	0,00	0,00	78.947,59	78.947,59
8.244	Assistência Comunitária	0,00	2.380,00	138.822,96	141.202,96
08.244.0028	Proteção Social Especial de Média Complexidade	0,00	0,00	138.822,96	138.822,96
08.244.0028.02.000024	Assistência Comunitária - FMAS	0,00	0,00	138.822,96	138.822,96
08.244.0029	INVESTIMENTOS GERAIS - FMAS	0,00	2.380,00	0,00	2.380,00
08.244.0029.01.000008	Investimentos Gerais - FMAS	0,00	2.380,00	0,00	2.380,00
Total da Unidade Orçamentária		0,00	2.380,00	401.057,19	403.437,19

Unidade Orçamentária: 05002 Fundo Municipal de Assistência Social

Código	Especificação	Operações especiais	Projetos	Atividades	Total
8	Assistência Social	0,00	0,00	98.834,77	98.834,77
8.242	Assistência ao Portador de Deficiência	0,00	0,00	3.410,02	3.410,02
08.242.0027	ASSISTÊNCIA À CRIANÇA E AO ADOLESCENTE - FMAS	0,00	0,00	3.410,02	3.410,02
08.242.0027.02.000023	Assist.Criança /Adoelscente - APAE FMAS	0,00	0,00	3.410,02	3.410,02
8.243	Assistência à Criança e ao Adolescente	0,00	0,00	22.025,79	22.025,79
08.243.0042	ASSISTÊNCIA À CRIANÇA E AO ADOLESCENTE	0,00	0,00	22.025,79	22.025,79
08.243.0042.02.000046	Proteção Socio Especial - Média e Alta Complexidade	0,00	0,00	22.025,79	22.025,79
8.244	Assistência Comunitária	0,00	0,00	73.398,96	73.398,96
08.244.0028	Proteção Social Especial de Média Complexidade	0,00	0,00	73.398,96	73.398,96
08.244.0028.02.000040	Proteção Social Básica - CRAS	0,00	0,00	73.398,96	73.398,96
Total da Unidade Orçamentária		0,00	0,00	98.834,77	98.834,77

Unidade Orçamentária: 05003 Fundo Municipal da Infância e Adolescencia

Código	Especificação	Operações especiais	Projetos	Atividades	Total
8	Assistência Social	0,00	0,00	118.771,08	118.771,08

Administração Direta, Indireta ou Fundacional

Município de LINDÓIA DO SUL

Competência: 2015

8.243	Assistência à Criança e ao Adolescente	0,00	0,00	118.771,08	118.771,08
08.243.0042	ASSISTÊNCIA À CRIANÇA E AO ADOLESCENTE	0,00	0,00	118.771,08	118.771,08
08.243.0042.02.000037	Assistência à Criança e ao Adolescente - FIA	0,00	0,00	9.771,08	9.771,08
08.243.0042.02.000042	Manutenção Casa Lar	0,00	0,00	109.000,00	109.000,00
	Total da Unidade Orçamentária	0,00	0,00	118.771,08	118.771,08

Unidade Orçamentária: 05004 Fundo Municipal de Habitação de Interesse Social

Código	Especificação	Operações especiais	Projetos	Atividades	Total
16	Habitação	0,00	0,00	29.925,78	29.925,78
16.482	Habitação Urbana	0,00	0,00	29.925,78	29.925,78
16.482.0041	HABITAÇÃO URBANA E RURAL - FRH	0,00	0,00	29.925,78	29.925,78
16.482.0041.02.000036	Habitação Urbana e Rural - FRH	0,00	0,00	29.925,78	29.925,78
	Total da Unidade Orçamentária	0,00	0,00	29.925,78	29.925,78

Unidade Orçamentária: 05005 Fundo Municipal do Idoso

Código	Especificação	Operações especiais	Projetos	Atividades	Total
8	Assistência Social	0,00	0,00	5.067,45	5.067,45
8.241	Assistência ao Idoso	0,00	0,00	5.067,45	5.067,45
08.241.0026	ASSISTÊNCIA AO IDOSO - FMAS	0,00	0,00	5.067,45	5.067,45
08.241.0026.02.000022	Assistência ao IDOSO - FMAS	0,00	0,00	5.067,45	5.067,45
	Total da Unidade Orçamentária	0,00	0,00	5.067,45	5.067,45

Unidade Orçamentária: 06001 Diretoria de Urbanismo

Código	Especificação	Operações especiais	Projetos	Atividades	Total
15	Urbanismo	0,00	0,00	590.614,34	590.614,34
15.452	Serviços Urbanos	0,00	0,00	590.614,34	590.614,34
15.452.0007	APOIO ADMINISTRATIVO - DIRETORIA DE URBANISMO	0,00	0,00	590.614,34	590.614,34
15.452.0007.02.000006	Diretoria de Infra-Estrutura - Urbanismo	0,00	0,00	590.614,34	590.614,34

Administração Direta, Indireta ou Fundacional

Município de LINDÓIA DO SUL

Competência: 2015

17	Saneamento	0,00	0,00	204.000,00	204.000,00
17.512	Saneamento Básico Urbano	0,00	0,00	204.000,00	204.000,00
17.512.0011	SANEAMENTO BÁSICO DIRETORIA DE INFRA ESTRUTURA	0,00	0,00	204.000,00	204.000,00
17.512.0011.02.000008	Diretoria de Infra-Estrutura - Saneamento	0,00	0,00	204.000,00	204.000,00
18	Gestão Ambiental	0,00	0,00	36.426,76	36.426,76
18.122	Administração Geral	0,00	0,00	36.426,76	36.426,76
18.122.0007	APOIO ADMINISTRATIVO - DIRETORIA DE URBANISMO	0,00	0,00	36.426,76	36.426,76
18.122.0007.02.000047	Diretoria de Infra-Estrutura - Manut. Ativ. Cemitério	0,00	0,00	36.426,76	36.426,76
Total da Unidade Orçamentária		0,00	0,00	831.041,10	831.041,10

Unidade Orçamentária: 06002 Diretoria de Infra Estrutura e Transporte

Código	Especificação	Operações especiais	Projetos	Atividades	Total
26	Transporte	263.152,57	898.270,75	1.325.700,74	2.487.124,06
26.782	Transporte Rodoviário	263.152,57	898.270,75	1.325.700,74	2.487.124,06
26.782.0007	APOIO ADMINISTRATIVO - DIRETORIA DE URBANISMO	0,00	0,00	809.750,94	809.750,94
26.782.0007.02.000005	Manutenção da Diretoria de Infra-estrutura	0,00	0,00	809.750,94	809.750,94
26.782.0009	TRANSPORTE RODOVIÁRIO - DIRETORIA DE INFRA ESTRUTURA	263.152,57	0,00	0,00	263.152,57
26.782.0009.09.000001	Encargos Especiais - Transportes	263.152,57	0,00	0,00	263.152,57
26.782.0010	SERVIÇOS URBANOS - DIRETORIA DE INFRA ESTRUTURA	0,00	0,00	515.949,80	515.949,80
26.782.0010.02.000007	Diretoria de Infra-Estrutura	0,00	0,00	515.949,80	515.949,80
26.782.0012	INVESTIMENTOS GERAIS - DIRETORIA DE INFRA ESTRUTURA	0,00	898.270,75	0,00	898.270,75
26.782.0012.01.000004	Reestruturação da Diretoria de Infra-Estrutura	0,00	898.270,75	0,00	898.270,75
Total da Unidade Orçamentária		263.152,57	898.270,75	1.325.700,74	2.487.124,06

Unidade Orçamentária: 07001 Diretoria de Agricultura e Meio Ambiente

Código	Especificação	Operações especiais	Projetos	Atividades	Total
22	Indústria	0,00	0,00	27.825,01	27.825,01
22.661	Promoção Industrial	0,00	0,00	27.825,01	27.825,01

Administração Direta, Indireta ou Fundacional

Município de LINDÓIA DO SUL

Competência: 2015

22.661.0006	PROMOÇÃO INDUSTRIAL E COMERCIAL - SECRETARIA DE AGRIC. E E	0,00	0,00	27.825,01	27.825,01
22.661.0006.02.000004	Ações de Incentivo a Indústria, Comércio e Turismo	0,00	0,00	27.825,01	27.825,01
	Total da Unidade Orçamentária	0,00	0,00	27.825,01	27.825,01

Unidade Orçamentária: 07002 Fundo Municipal de Desenvolvimento Rural

Código	Especificação	Operações especiais	Projetos	Atividades	Total
18	Gestão Ambiental	0,00	0,00	191,75	191,75
18.541	Preservação e Conservação Ambiental	0,00	0,00	191,75	191,75
18.541.0040	EDUCAÇÃO E QUALIDADE AMBIENTAL - FUNDERURAL	0,00	0,00	191,75	191,75
18.541.0040.02.000035	Educação e Qualidade Ambiental - FUNDERURAL	0,00	0,00	191,75	191,75
20	Agricultura	0,00	4.819,00	1.451.452,04	1.456.271,04
20.511	Saneamento Básico Rural	0,00	4.819,00	0,00	4.819,00
20.511.0038	SANEAMENTO BÁSICO RURAL - FUMDERURAL	0,00	4.819,00	0,00	4.819,00
20.511.0038.01.000010	Saneamento Básico Rural - FUNDERURAL	0,00	4.819,00	0,00	4.819,00
20.605	Abastecimento	0,00	0,00	293.647,34	293.647,34
20.605.0036	ABASTECIMENTO - FUNDERURAL	0,00	0,00	293.647,34	293.647,34
20.605.0036.02.000033	Abastecimento - FUNDERURAL	0,00	0,00	293.647,34	293.647,34
20.606	Extensão Rural	0,00	0,00	1.050.037,03	1.050.037,03
20.606.0033	APOIO ADMINISTRATIVO - FUNDERURAL	0,00	0,00	652.163,04	652.163,04
20.606.0033.02.000030	Apoio Administrativo - FUNDERURAL	0,00	0,00	652.163,04	652.163,04
20.606.0037	EXTENSÃO RURAL - FUNDERURAL	0,00	0,00	397.873,99	397.873,99
20.606.0037.02.000034	Extensão Rural - FUNDERURAL	0,00	0,00	397.873,99	397.873,99
20.608	Promoção da Produção Agropecuária	0,00	0,00	107.767,67	107.767,67
20.608.0035	PROMOÇÃO DA PRODUÇÃO ANIMAL - FUNDERURAL	0,00	0,00	107.767,67	107.767,67
20.608.0035.02.000032	Promoção da Produção Animal - FUNDERURAL	0,00	0,00	107.767,67	107.767,67
	Total da Unidade Orçamentária	0,00	4.819,00	1.451.643,79	1.456.462,79
	Total da Unidade Gestora	280.147,34	1.013.501,02	10.763.579,21	12.057.227,57

Administração Direta, Indireta ou Fundacional

Município de LINDÓIA DO SUL

Competência: 2015

Unidade Gestora: Fundo Municipal de Assistência Médica de Lindóia do Sul

Unidade Orçamentária: 03004 Fundo Municipal de Assistência Médica

Código	Especificação	Operações especiais	Projetos	Atividades	Total
10	Saúde	0,00	0,00	195.735,52	195.735,52
10.302	Assistência Hospitalar e Ambulatorial	0,00	0,00	195.735,52	195.735,52
10.302.0024	MANUT. DAS ATIVIDADES DO FDO MUN. DE ASSIST. MÉDICA - FAM	0,00	0,00	195.735,52	195.735,52
10.302.0024.02.000020	Manutenção das Atividades do FAM	0,00	0,00	195.735,52	195.735,52
	Total da Unidade Orçamentária	0,00	0,00	195.735,52	195.735,52
	Total da Unidade Gestora	0,00	0,00	195.735,52	195.735,52

Unidade Gestora: Fundo Municipal de Saúde de Lindóia do Sul

Unidade Orçamentária: 10001 Fundo Municipal de Saúde Lindóia do Sul

Código	Especificação	Operações especiais	Projetos	Atividades	Total
10	Saúde	0,00	67.963,40	3.296.457,95	3.364.421,35
10.301	Atenção Básica	0,00	67.963,40	3.268.212,72	3.336.176,12
10.301.0030	ATENÇÃO BÁSICA	0,00	67.963,40	3.268.212,72	3.336.176,12
10.301.0030.01.000009	Investimentos Gerais - FMS	0,00	67.963,40	0,00	67.963,40
10.301.0030.02.000025	Programa Saúde da Família - ESF	0,00	0,00	373.843,84	373.843,84
10.301.0030.02.000026	Programa Agentes Comunitários de Saúde - PACS	0,00	0,00	174.160,57	174.160,57
10.301.0030.02.000027	Programa Farmácia Básica	0,00	0,00	150.581,29	150.581,29
10.301.0030.02.000028	Manutenção das Atividades da Saúde Pública	0,00	0,00	2.569.627,02	2.569.627,02
10.304	Vigilância Sanitária	0,00	0,00	16.310,34	16.310,34
10.304.0031	VIGILÂNCIA SANITÁRIA E EPIDEMIOLÓGICA - FMS	0,00	0,00	16.310,34	16.310,34
10.304.0031.02.000039	Vigilância Sanitária	0,00	0,00	16.310,34	16.310,34
10.305	Vigilância Epidemiológica	0,00	0,00	11.934,89	11.934,89

Administração Direta, Indireta ou Fundacional

Município de LINDÓIA DO SUL

Competência: 2015

10.305.0031	VIGILÂNCIA SANITÁRIA E EPIDEMIOLÓGICA - FMS	0,00	0,00	11.934,89	11.934,89
10.305.0031.02.000029	Vigilância Epidemiológica	0,00	0,00	11.934,89	11.934,89
	Total da Unidade Orçamentária	0,00	67.963,40	3.296.457,95	3.364.421,35
	Total da Unidade Gestora	0,00	67.963,40	3.296.457,95	3.364.421,35
	Total Geral	280.147,34	1.081.464,42	14.255.772,68	15.617.384,44

Demonstrativo de Funções, Subfunções e Programas por Projetos e Atividades - Anexo 07

Administração Direta, Indireta ou Fundacional

Município de LINDÓIA DO SUL

Competência: 2015

Código	Especificação	Operações especiais	Projetos	Atividades	Total
01	Legislativa	0,00	4.724,24	264.986,70	269.710,94
01.031	Ação Legislativa	0,00	4.724,24	264.986,70	269.710,94
01.031.0001	Ação Legislativa - Câmara Municipal de Vereadores	0,00	4.724,24	264.986,70	269.710,94
01.031.0001.01.000001	Aquisição de Móveis e Equipamentos	0,00	4.724,24	0,00	4.724,24
01.031.0001.02.000001	Manutenção do Poder Legislativo	0,00	0,00	264.986,70	264.986,70
04	Administração	0,00	86.595,00	2.037.448,13	2.124.043,13
04.122	Administração Geral	0,00	86.595,00	2.037.448,13	2.124.043,13
04.122.0002	APOIO ADMINISTRATIVO - GABINETE DO PREFEITO E VICE	0,00	0,00	536.875,61	536.875,61
04.122.0002.02.000002	Manutenção do Gabinete do Prefeito e Vice	0,00	0,00	536.875,61	536.875,61
04.122.0003	INVESTIMENTOS GERAIS - GABINETE DO PREFEITO E VICE	0,00	53.680,00	0,00	53.680,00
04.122.0003.01.000002	Aquisição de Veículo e Equipamentos	0,00	53.680,00	0,00	53.680,00
04.122.0004	APOIO ADMINISTRATIVO - SECRETARIA DE ADMINISTRAÇÃO E FINAN	0,00	0,00	1.500.572,52	1.500.572,52
04.122.0004.02.000003	Manutenção da Secretaria de Administração e Finanças	0,00	0,00	1.500.572,52	1.500.572,52
04.122.0005	INVESTIMENTOS GERAIS - SECRETARIA DE ADMINISTRAÇÃO E FINA	0,00	32.915,00	0,00	32.915,00
04.122.0005.01.000003	Investimentos da Sec. de Administração e Finanças	0,00	32.915,00	0,00	32.915,00
06	Segurança Pública	0,00	0,00	53.892,24	53.892,24
06.181	Policimento	0,00	0,00	53.892,24	53.892,24
06.181.0047	Segurança Pública	0,00	0,00	53.892,24	53.892,24
06.181.0047.02.000044	Segurança Pública	0,00	0,00	53.892,24	53.892,24
08	Assistência Social	0,00	2.380,00	623.730,49	626.110,49
08.122	Administração Geral	0,00	0,00	183.286,64	183.286,64
08.122.0025	APOIO ADMINISTRATIVO - FMAS	0,00	0,00	183.286,64	183.286,64
08.122.0025.02.000021	Apoio Administrativo - FMAS	0,00	0,00	183.286,64	183.286,64
08.241	Assistência ao Idoso	0,00	0,00	5.067,45	5.067,45
08.241.0026	ASSISTÊNCIA AO IDOSO - FMAS	0,00	0,00	5.067,45	5.067,45
08.241.0026.02.000022	Assistência ao IDOSO - FMAS	0,00	0,00	5.067,45	5.067,45
08.242	Assistência ao Portador de Deficiência	0,00	0,00	3.410,02	3.410,02
08.242.0027	ASSISTÊNCIA À CRIANÇA E AO ADOLESCENTE - FMAS	0,00	0,00	3.410,02	3.410,02

Demonstrativo de Funções, Subfunções e Programas por Projetos e Atividades - Anexo 07

Administração Direta, Indireta ou Fundacional

Município de LINDÓIA DO SUL

Competência: 2015

Código	Especificação	Operações especiais	Projetos	Atividades	Total
08.242.0027.02.000023	Assist.Criança /Adoelscente - APAE FMAS	0,00	0,00	3.410,02	3.410,02
08.243	Assistência à Criança e ao Adolescente	0,00	0,00	219.744,46	219.744,46
08.243.0025	APOIO ADMINISTRATIVO - FMAS	0,00	0,00	78.947,59	78.947,59
08.243.0025.02.000043	Remuneração dos Conselheiros Tutelares	0,00	0,00	78.947,59	78.947,59
08.243.0042	ASSISTÊNCIA À CRIANÇA E AO ADOLESCENTE	0,00	0,00	140.796,87	140.796,87
08.243.0042.02.000037	Assistência à Criança e ao Adoelscente - FIA	0,00	0,00	9.771,08	9.771,08
08.243.0042.02.000042	Manutenção Casa Lar	0,00	0,00	109.000,00	109.000,00
08.243.0042.02.000046	Proteção Socio Especial - Média e Alta Complexidade	0,00	0,00	22.025,79	22.025,79
08.244	Assistência Comunitária	0,00	2.380,00	212.221,92	214.601,92
08.244.0028	Proteção Social Especial de Média Complexidade	0,00	0,00	212.221,92	212.221,92
08.244.0028.02.000024	Assistência Comunitária - FMAS	0,00	0,00	138.822,96	138.822,96
08.244.0028.02.000040	Proteção Social Básica - CRAS	0,00	0,00	73.398,96	73.398,96
08.244.0029	INVESTIMENTOS GERAIS - FMAS	0,00	2.380,00	0,00	2.380,00
08.244.0029.01.000008	Investimentos Gerais - FMAS	0,00	2.380,00	0,00	2.380,00
10	Saúde	0,00	67.963,40	3.492.193,47	3.560.156,87
10.301	Atenção Básica	0,00	67.963,40	3.268.212,72	3.336.176,12
10.301.0030	ATENÇÃO BÁSICA	0,00	67.963,40	3.268.212,72	3.336.176,12
10.301.0030.01.000009	Investimentos Gerais - FMS	0,00	67.963,40	0,00	67.963,40
10.301.0030.02.000025	Programa Saúde da Família - ESF	0,00	0,00	373.843,84	373.843,84
10.301.0030.02.000026	Programa Agentes Comunitários de Saúde - PACS	0,00	0,00	174.160,57	174.160,57
10.301.0030.02.000027	Programa Farmácia Básica	0,00	0,00	150.581,29	150.581,29
10.301.0030.02.000028	Manutenção das Atividades da Saúde Pública	0,00	0,00	2.569.627,02	2.569.627,02
10.302	Assistência Hospitalar e Ambulatorial	0,00	0,00	195.735,52	195.735,52
10.302.0024	MANUT. DAS ATIVIDADES DO FDO MUN. DE ASSIST. MÉDICA - FAM	0,00	0,00	195.735,52	195.735,52
10.302.0024.02.000020	Manutenção das Atividades do FAM	0,00	0,00	195.735,52	195.735,52
10.304	Vigilância Sanitária	0,00	0,00	16.310,34	16.310,34
10.304.0031	VIGILÂNCIA SANITÁRIA E EPIDEMIOLÓGICA - FMS	0,00	0,00	16.310,34	16.310,34
10.304.0031.02.000039	Vigilância Sanitária	0,00	0,00	16.310,34	16.310,34

Demonstrativo de Funções, Subfunções e Programas por Projetos e Atividades - Anexo 07

Administração Direta, Indireta ou Fundacional

Município de LINDÓIA DO SUL

Competência: 2015

Código	Especificação	Operações especiais	Projetos	Atividades	Total
10.305	Vigilância Epidemiológica	0,00	0,00	11.934,89	11.934,89
10.305.0031	VIGILÂNCIA SANITÁRIA E EPIDEMIOLÓGICA - FMS	0,00	0,00	11.934,89	11.934,89
10.305.0031.02.000029	Vigilância Epidemiológica	0,00	0,00	11.934,89	11.934,89
12	Educação	0,00	16.712,03	3.856.737,86	3.873.449,89
12.306	Alimentação e Nutrição	0,00	0,00	108.156,19	108.156,19
12.306.0015	ENSINO FUNDAMENTAL	0,00	0,00	108.156,19	108.156,19
12.306.0015.02.000011	Ensino Fundamental - Merenda	0,00	0,00	108.156,19	108.156,19
12.361	Ensino Fundamental	0,00	16.712,03	2.649.449,39	2.666.161,42
12.361.0015	ENSINO FUNDAMENTAL	0,00	16.712,03	2.649.449,39	2.666.161,42
12.361.0015.01.000005	Diretoria de Educação - Investimentos Gerais	0,00	16.712,03	0,00	16.712,03
12.361.0015.02.000012	Manutenção do Transporte Escolar	0,00	0,00	390.663,14	390.663,14
12.361.0015.02.000013	Aplicação dos Recursos do FUNDEB	0,00	0,00	1.102.390,26	1.102.390,26
12.361.0015.02.000014	Manutenção do Ensino Fundamental	0,00	0,00	1.156.395,99	1.156.395,99
12.362	Ensino Médio	0,00	0,00	44.533,20	44.533,20
12.362.0016	ENSINO MÉDIO	0,00	0,00	44.533,20	44.533,20
12.362.0016.02.000015	Diretoria de Educação - Ensino Médio	0,00	0,00	44.533,20	44.533,20
12.364	Ensino Superior	0,00	0,00	126.596,50	126.596,50
12.364.0017	ENSINO SUPERIOR	0,00	0,00	126.596,50	126.596,50
12.364.0017.02.000016	Diretoria de Educação - Ensino Superior	0,00	0,00	126.596,50	126.596,50
12.365	Educação Infantil	0,00	0,00	890.862,94	890.862,94
12.365.0014	ENSINO INFANTIL	0,00	0,00	708.944,41	708.944,41
12.365.0014.02.000010	Educação Infantil	0,00	0,00	708.944,41	708.944,41
12.365.0048	Manutenção Creche	0,00	0,00	181.918,53	181.918,53
12.365.0048.02.000045	Manutenção da Creche	0,00	0,00	181.918,53	181.918,53
12.367	Educação Especial	0,00	0,00	37.139,64	37.139,64
12.367.0018	EDUCAÇÃO ESPECIAL	0,00	0,00	37.139,64	37.139,64
12.367.0018.02.000017	Diretoria de Educação - Educação Especial	0,00	0,00	37.139,64	37.139,64
13	Cultura	0,00	0,00	111.264,84	111.264,84

Demonstrativo de Funções, Subfunções e Programas por Projetos e Atividades - Anexo 07

Administração Direta, Indireta ou Fundacional

Município de LINDÓIA DO SUL

Competência: 2015

Código	Especificação	Operações especiais	Projetos	Atividades	Total
13.392	Difusão Cultural	0,00	0,00	111.264,84	111.264,84
13.392.0020	DIRETORIA DE EDUCAÇÃO - CULTURA	0,00	0,00	111.264,84	111.264,84
13.392.0020.02.000018	Manutenção das Atividades Culturais	0,00	0,00	111.264,84	111.264,84
15	Urbanismo	0,00	0,00	590.614,34	590.614,34
15.452	Serviços Urbanos	0,00	0,00	590.614,34	590.614,34
15.452.0007	APOIO ADMINISTRATIVO - DIRETORIA DE URBANISMO	0,00	0,00	590.614,34	590.614,34
15.452.0007.02.000006	Diretoria de Infra-Estrutura - Urbanismo	0,00	0,00	590.614,34	590.614,34
16	Habitação	0,00	0,00	29.925,78	29.925,78
16.482	Habitação Urbana	0,00	0,00	29.925,78	29.925,78
16.482.0041	HABITAÇÃO URBANA E RURAL - FRH	0,00	0,00	29.925,78	29.925,78
16.482.0041.02.000036	Habitação Urbana e Rural - FRH	0,00	0,00	29.925,78	29.925,78
17	Saneamento	0,00	0,00	204.000,00	204.000,00
17.512	Saneamento Básico Urbano	0,00	0,00	204.000,00	204.000,00
17.512.0011	SANEAMENTO BÁSICO DIRETORIA DE INFRA ESTRUTURA	0,00	0,00	204.000,00	204.000,00
17.512.0011.02.000008	Diretoria de Infra-Estrutura - Saneamento	0,00	0,00	204.000,00	204.000,00
18	Gestão Ambiental	0,00	0,00	36.618,51	36.618,51
18.122	Administração Geral	0,00	0,00	36.426,76	36.426,76
18.122.0007	APOIO ADMINISTRATIVO - DIRETORIA DE URBANISMO	0,00	0,00	36.426,76	36.426,76
18.122.0007.02.000047	Diretoria de Infra-Estrutura - Manut. Ativ. Cemitério	0,00	0,00	36.426,76	36.426,76
18.541	Preservação e Conservação Ambiental	0,00	0,00	191,75	191,75
18.541.0040	EDUCAÇÃO E QUALIDADE AMBIENTAL - FUNDERURAL	0,00	0,00	191,75	191,75
18.541.0040.02.000035	Educação e Qualidade Ambiental - FUNDERURAL	0,00	0,00	191,75	191,75
20	Agricultura	0,00	4.819,00	1.451.452,04	1.456.271,04
20.511	Saneamento Básico Rural	0,00	4.819,00	0,00	4.819,00
20.511.0038	SANEAMENTO BÁSICO RURAL - FUMDERURAL	0,00	4.819,00	0,00	4.819,00
20.511.0038.01.000010	Saneamento Básico Rural - FUNDERURAL	0,00	4.819,00	0,00	4.819,00
20.605	Abastecimento	0,00	0,00	293.647,34	293.647,34
20.605.0036	ABASTECIMENTO - FUNDERURAL	0,00	0,00	293.647,34	293.647,34

Demonstrativo de Funções, Subfunções e Programas por Projetos e Atividades - Anexo 07

Administração Direta, Indireta ou Fundacional

Município de LINDÓIA DO SUL

Competência: 2015

Código	Especificação	Operações especiais	Projetos	Atividades	Total
20.605.0036.02.000033	Abastecimento - FUNDERURAL	0,00	0,00	293.647,34	293.647,34
20.606	Extensão Rural	0,00	0,00	1.050.037,03	1.050.037,03
20.606.0033	APOIO ADMINISTRATIVO - FUNDERURAL	0,00	0,00	652.163,04	652.163,04
20.606.0033.02.000030	Apoio Administrativo - FUNDERURAL	0,00	0,00	652.163,04	652.163,04
20.606.0037	EXTENSÃO RURAL - FUNDERURAL	0,00	0,00	397.873,99	397.873,99
20.606.0037.02.000034	Extensão Rural - FUNDERURAL	0,00	0,00	397.873,99	397.873,99
20.608	Promoção da Produção Agropecuária	0,00	0,00	107.767,67	107.767,67
20.608.0035	PROMOÇÃO DA PRODUÇÃO ANIMAL - FUNDERURAL	0,00	0,00	107.767,67	107.767,67
20.608.0035.02.000032	Promoção da Produção Animal - FUNDERURAL	0,00	0,00	107.767,67	107.767,67
22	Indústria	0,00	0,00	27.825,01	27.825,01
22.661	Promoção Industrial	0,00	0,00	27.825,01	27.825,01
22.661.0006	PROMOÇÃO INDUSTRIAL E COMERCIAL - SECRETARIA DE AGRIC. E E	0,00	0,00	27.825,01	27.825,01
22.661.0006.02.000004	Ações de Incentivo a Indústria, Comércio e Turismo	0,00	0,00	27.825,01	27.825,01
26	Transporte	263.152,57	898.270,75	1.325.700,74	2.487.124,06
26.782	Transporte Rodoviário	263.152,57	898.270,75	1.325.700,74	2.487.124,06
26.782.0007	APOIO ADMINISTRATIVO - DIRETORIA DE URBANISMO	0,00	0,00	809.750,94	809.750,94
26.782.0007.02.000005	Manutenção da Diretoria de Infra-estrutura	0,00	0,00	809.750,94	809.750,94
26.782.0009	TRANSPORTE RODOVIÁRIO - DIRETORIA DE INFRA ESTRUTURA	263.152,57	0,00	0,00	263.152,57
26.782.0009.09.000001	Encargos Especiais - Transportes	263.152,57	0,00	0,00	263.152,57
26.782.0010	SERVIÇOS URBANOS - DIRETORIA DE INFRA ESTRUTURA	0,00	0,00	515.949,80	515.949,80
26.782.0010.02.000007	Diretoria de Infra-Estrutura	0,00	0,00	515.949,80	515.949,80
26.782.0012	INVESTIMENTOS GERAIS - DIRETORIA DE INFRA ESTRUTURA	0,00	898.270,75	0,00	898.270,75
26.782.0012.01.000004	Reestruturação da Diretoria de Infra-Estrutura	0,00	898.270,75	0,00	898.270,75
27	Desporto e Lazer	0,00	0,00	149.382,53	149.382,53
27.812	Desporto Comunitário	0,00	0,00	149.382,53	149.382,53
27.812.0022	DESPORTO COMUNITÁRIO	0,00	0,00	149.382,53	149.382,53
27.812.0022.02.000019	Manutenção das Atividades Esportivas e Recreativas	0,00	0,00	149.382,53	149.382,53
28	Encargos Especiais	16.994,77	0,00	0,00	16.994,77

Demonstrativo de Funções, Subfunções e Programas por Projetos e Atividades - Anexo 07

Administração Direta, Indireta ou Fundacional

Município de LINDÓIA DO SUL

Competência: 2015

Código	Especificação	Operações especiais	Projetos	Atividades	Total
28.843	Serviço da Dívida Interna	16.994,77	0,00	0,00	16.994,77
28.843.0000	ENCARGOS ESPECIAIS	16.994,77	0,00	0,00	16.994,77
28.843.0000.09.000000	Encargos Especiais	16.994,77	0,00	0,00	16.994,77
	Total Geral	280.147,34	1.081.464,42	14.255.772,68	15.617.384,44

Município de LINDÓIA DO SUL
Competência: 2015

Código	Especificação	Ordinário	Vinculado	Total
01	Legislativa	269.710,94	0,00	269.710,94
01.031	Ação Legislativa	269.710,94	0,00	269.710,94
01.031.0001	Ação Legislativa - Câmara Municipal de Vereadores	269.710,94	0,00	269.710,94
01.031.0001.01.000001	Aquisição de Móveis e Equipamentos	4.724,24	0,00	4.724,24
01.031.0001.02.000001	Manutenção do Poder Legislativo	264.986,70	0,00	264.986,70
04	Administração	2.123.333,36	709,77	2.124.043,13
04.122	Administração Geral	2.123.333,36	709,77	2.124.043,13
04.122.0002	APOIO ADMINISTRATIVO - GABINETE DO PREFEITO E VICE	536.875,61	0,00	536.875,61
04.122.0002.02.000002	Manutenção do Gabinete do Prefeito e Vice	536.875,61	0,00	536.875,61
04.122.0003	INVESTIMENTOS GERAIS - GABINETE DO PREFEITO E VICE	53.680,00	0,00	53.680,00
04.122.0003.01.000002	Aquisição de Veículo e Equipamentos	53.680,00	0,00	53.680,00
04.122.0004	APOIO ADMINISTRATIVO - SECRETARIA DE ADMINISTRAÇÃO E FINAN	1.499.862,75	709,77	1.500.572,52
04.122.0004.02.000003	Manutenção da Secretaria de Administração e Finanças	1.499.862,75	709,77	1.500.572,52
04.122.0005	INVESTIMENTOS GERAIS - SECRETARIA DE ADMINISTRAÇÃO E FINA	32.915,00	0,00	32.915,00
04.122.0005.01.000003	Investimentos da Sec. de Administração e Finanças	32.915,00	0,00	32.915,00
06	Segurança Pública	10.296,43	43.595,81	53.892,24
06.181	Policiamento	10.296,43	43.595,81	53.892,24
06.181.0047	Segurança Pública	10.296,43	43.595,81	53.892,24
06.181.0047.02.000044	Segurança Pública	10.296,43	43.595,81	53.892,24
08	Assistência Social	502.374,85	123.735,64	626.110,49
08.122	Administração Geral	183.286,64	0,00	183.286,64
08.122.0025	APOIO ADMINISTRATIVO - FMAS	183.286,64	0,00	183.286,64
08.122.0025.02.000021	Apoio Administrativo - FMAS	183.286,64	0,00	183.286,64
08.241	Assistência ao Idoso	5.067,45	0,00	5.067,45
08.241.0026	ASSISTÊNCIA AO IDOSO - FMAS	5.067,45	0,00	5.067,45
08.241.0026.02.000022	Assistência ao IDOSO - FMAS	5.067,45	0,00	5.067,45
08.242	Assistência ao Portador de Deficiência	0,00	3.410,02	3.410,02
08.242.0027	ASSISTÊNCIA À CRIANÇA E AO ADOLESCENTE - FMAS	0,00	3.410,02	3.410,02
08.242.0027.02.000023	Assist.Criança /Adoelscente - APAE FMAS	0,00	3.410,02	3.410,02
08.243	Assistência à Criança e ao Adolescente	195.793,67	23.950,79	219.744,46
08.243.0025	APOIO ADMINISTRATIVO - FMAS	78.947,59	0,00	78.947,59
08.243.0025.02.000043	Remuneração dos Conselheiros Tutelares	78.947,59	0,00	78.947,59
08.243.0042	ASSISTÊNCIA À CRIANÇA E AO ADOLESCENTE	116.846,08	23.950,79	140.796,87
08.243.0042.02.000037	Assistência à Criança e ao Adolescente - FIA	7.846,08	1.925,00	9.771,08
08.243.0042.02.000042	Manutenção Casa Lar	109.000,00	0,00	109.000,00
08.243.0042.02.000046	Proteção Socio Especial - Média e Alta Complexidade	0,00	22.025,79	22.025,79
08.244	Assistência Comunitária	118.227,09	96.374,83	214.601,92
08.244.0028	Proteção Social Especial de Média Complexidade	115.847,09	96.374,83	212.221,92
08.244.0028.02.000024	Assistência Comunitária - FMAS	113.693,09	25.129,87	138.822,96
08.244.0028.02.000040	Proteção Social Básica - CRAS	2.154,00	71.244,96	73.398,96
08.244.0029	INVESTIMENTOS GERAIS - FMAS	2.380,00	0,00	2.380,00
08.244.0029.01.000008	Investimentos Gerais - FMAS	2.380,00	0,00	2.380,00
10	Saúde	2.751.753,75	808.403,12	3.560.156,87
10.301	Atenção Básica	2.751.417,79	584.758,33	3.336.176,12

Município de LINDÓIA DO SUL

Competência: 2015

Código	Especificação	Ordinário	Vinculado	Total
10.301.0030	ATENÇÃO BÁSICA	2.751.417,79	584.758,33	3.336.176,12
10.301.0030.01.000009	Investimentos Gerais - FMS	16.132,78	51.830,62	67.963,40
10.301.0030.02.000025	Programa Saúde da Família - ESF	303.083,84	70.760,00	373.843,84
10.301.0030.02.000026	Programa Agentes Comunitários de Saúde - PACS	40.819,85	133.340,72	174.160,57
10.301.0030.02.000027	Programa Farmácia Básica	109.105,85	41.475,44	150.581,29
10.301.0030.02.000028	Manutenção das Atividades da Saúde Pública	2.282.275,47	287.351,55	2.569.627,02
10.302	Assistência Hospitalar e Ambulatorial	0,00	195.735,52	195.735,52
10.302.0024	MANUT. DAS ATIVIDADES DO FDO MUN. DE ASSIST. MÉDICA - FAM	0,00	195.735,52	195.735,52
10.302.0024.02.000020	Manutenção das Atividades do FAM	0,00	195.735,52	195.735,52
10.304	Vigilância Sanitária	335,96	15.974,38	16.310,34
10.304.0031	VIGILÂNCIA SANITÁRIA E EPIDEMIOLOGICA - FMS	335,96	15.974,38	16.310,34
10.304.0031.02.000039	Vigilância Sanitária	335,96	15.974,38	16.310,34
10.305	Vigilância Epidemiológica	0,00	11.934,89	11.934,89
10.305.0031	VIGILÂNCIA SANITÁRIA E EPIDEMIOLOGICA - FMS	0,00	11.934,89	11.934,89
10.305.0031.02.000029	Vigilância Epidemiológica	0,00	11.934,89	11.934,89
12	Educação	1.718.734,79	2.154.715,10	3.873.449,89
12.306	Alimentação e Nutrição	63.092,47	45.063,72	108.156,19
12.306.0015	ENSINO FUNDAMENTAL	63.092,47	45.063,72	108.156,19
12.306.0015.02.000011	Ensino Fundamental - Merenda	63.092,47	45.063,72	108.156,19
12.361	Ensino Fundamental	1.167.670,34	1.498.491,08	2.666.161,42
12.361.0015	ENSINO FUNDAMENTAL	1.167.670,34	1.498.491,08	2.666.161,42
12.361.0015.01.000005	Diretoria de Educação - Investimentos Gerais	16.712,03	0,00	16.712,03
12.361.0015.02.000012	Manutenção do Transporte Escolar	20.757,87	369.905,27	390.663,14
12.361.0015.02.000013	Aplicação dos Recursos do FUNDEB	0,00	1.102.390,26	1.102.390,26
12.361.0015.02.000014	Manutenção do Ensino Fundamental	1.130.200,44	26.195,55	1.156.395,99
12.362	Ensino Médio	44.533,20	0,00	44.533,20
12.362.0016	ENSINO MÉDIO	44.533,20	0,00	44.533,20
12.362.0016.02.000015	Diretoria de Educação - Ensino Médio	44.533,20	0,00	44.533,20
12.364	Ensino Superior	126.596,50	0,00	126.596,50
12.364.0017	ENSINO SUPERIOR	126.596,50	0,00	126.596,50
12.364.0017.02.000016	Diretoria de Educação - Ensino Superior	126.596,50	0,00	126.596,50
12.365	Educação Infantil	279.702,64	611.160,30	890.862,94
12.365.0014	ENSINO INFANTIL	97.784,11	611.160,30	708.944,41
12.365.0014.02.000010	Educação Infantil	97.784,11	611.160,30	708.944,41
12.365.0048	Manutenção Creche	181.918,53	0,00	181.918,53
12.365.0048.02.000045	Manutenção da Creche	181.918,53	0,00	181.918,53
12.367	Educação Especial	37.139,64	0,00	37.139,64
12.367.0018	EDUCAÇÃO ESPECIAL	37.139,64	0,00	37.139,64
12.367.0018.02.000017	Diretoria de Educação - Educação Especial	37.139,64	0,00	37.139,64
13	Cultura	111.264,84	0,00	111.264,84
13.392	Difusão Cultural	111.264,84	0,00	111.264,84
13.392.0020	DIRETORIA DE EDUCAÇÃO - CULTURA	111.264,84	0,00	111.264,84
13.392.0020.02.000018	Manutenção das Atividades Culturais	111.264,84	0,00	111.264,84
15	Urbanismo	449.788,35	140.825,99	590.614,34

Município de LINDÓIA DO SUL
Competência: 2015

Código	Especificação	Ordinário	Vinculado	Total
15.452	Serviços Urbanos	449.788,35	140.825,99	590.614,34
15.452.0007	APOIO ADMINISTRATIVO - DIRETORIA DE URBANISMO	449.788,35	140.825,99	590.614,34
15.452.0007.02.000006	Diretoria de Infra-Estrutura - Urbanismo	449.788,35	140.825,99	590.614,34
16	Habitação	29.925,78	0,00	29.925,78
16.482	Habitação Urbana	29.925,78	0,00	29.925,78
16.482.0041	HABITAÇÃO URBANA E RURAL - FRH	29.925,78	0,00	29.925,78
16.482.0041.02.000036	Habitação Urbana e Rural - FRH	29.925,78	0,00	29.925,78
17	Saneamento	204.000,00	0,00	204.000,00
17.512	Saneamento Básico Urbano	204.000,00	0,00	204.000,00
17.512.0011	SANEAMENTO BÁSICO DIRETORIA DE INFRA ESTRUTURA	204.000,00	0,00	204.000,00
17.512.0011.02.000008	Diretoria de Infra-Estrutura - Saneamento	204.000,00	0,00	204.000,00
18	Gestão Ambiental	36.618,51	0,00	36.618,51
18.122	Administração Geral	36.426,76	0,00	36.426,76
18.122.0007	APOIO ADMINISTRATIVO - DIRETORIA DE URBANISMO	36.426,76	0,00	36.426,76
18.122.0007.02.000047	Diretoria de Infra-Estrutura - Manut. Ativ. Cemitério	36.426,76	0,00	36.426,76
18.541	Preservação e Conservação Ambiental	191,75	0,00	191,75
18.541.0040	EDUCAÇÃO E QUALIDADE AMBIENTAL - FUNDERURAL	191,75	0,00	191,75
18.541.0040.02.000035	Educação e Qualidade Ambiental - FUNDERURAL	191,75	0,00	191,75
20	Agricultura	1.456.271,04	0,00	1.456.271,04
20.511	Saneamento Básico Rural	4.819,00	0,00	4.819,00
20.511.0038	SANEAMENTO BÁSICO RURAL - FUMDERURAL	4.819,00	0,00	4.819,00
20.511.0038.01.000010	Saneamento Básico Rural - FUNDERURAL	4.819,00	0,00	4.819,00
20.605	Abastecimento	293.647,34	0,00	293.647,34
20.605.0036	ABASTECIMENTO - FUNDERURAL	293.647,34	0,00	293.647,34
20.605.0036.02.000033	Abastecimento - FUNDERURAL	293.647,34	0,00	293.647,34
20.606	Extensão Rural	1.050.037,03	0,00	1.050.037,03
20.606.0033	APOIO ADMINISTRATIVO - FUNDERURAL	652.163,04	0,00	652.163,04
20.606.0033.02.000030	Apoio Administrativo - FUNDERURAL	652.163,04	0,00	652.163,04
20.606.0037	EXTENSÃO RURAL - FUNDERURAL	397.873,99	0,00	397.873,99
20.606.0037.02.000034	Extensão Rural - FUNDERURAL	397.873,99	0,00	397.873,99
20.608	Promoção da Produção Agropecuária	107.767,67	0,00	107.767,67
20.608.0035	PROMOÇÃO DA PRODUÇÃO ANIMAL - FUNDERURAL	107.767,67	0,00	107.767,67
20.608.0035.02.000032	Promoção da Produção Animal - FUNDERUAL	107.767,67	0,00	107.767,67
22	Indústria	27.825,01	0,00	27.825,01
22.661	Promoção Industrial	27.825,01	0,00	27.825,01
22.661.0006	PROMOÇÃO INDUSTRIAL E COMERCIAL - SECRETARIA DE AGRIC. E E	27.825,01	0,00	27.825,01
22.661.0006.02.000004	Ações de Incentivo a Indústria, Comércio e Turismo	27.825,01	0,00	27.825,01
26	Transporte	1.655.815,72	831.308,34	2.487.124,06
26.782	Transporte Rodoviário	1.655.815,72	831.308,34	2.487.124,06
26.782.0007	APOIO ADMINISTRATIVO - DIRETORIA DE URBANISMO	809.750,94	0,00	809.750,94
26.782.0007.02.000005	Manutenção da Diretoria de Infra-estrutura	809.750,94	0,00	809.750,94
26.782.0009	TRANSPORTE RODOVIÁRIO - DIRETORIA DE INFRA ESTRUTURA	263.152,57	0,00	263.152,57
26.782.0009.09.000001	Encargos Especiais - Transportes	263.152,57	0,00	263.152,57
26.782.0010	SERVIÇOS URBANOS - DIRETORIA DE INFRA ESTRUTURA	432.276,77	83.673,03	515.949,80

Município de LINDÓIA DO SUL

Competência: 2015

Código	Especificação	Ordinário	Vinculado	Total
26.782.0010.02.000007	Diretoria de Infra-Estrutura	432.276,77	83.673,03	515.949,80
26.782.0012	INVESTIMENTOS GERAIS - DIRETORIA DE INFRA ESTRUTURA	150.635,44	747.635,31	898.270,75
26.782.0012.01.000004	Reestruturação da Diretoria de Infra-Estrutura	150.635,44	747.635,31	898.270,75
27	Desporto e Lazer	149.382,53	0,00	149.382,53
27.812	Desporto Comunitário	149.382,53	0,00	149.382,53
27.812.0022	DESPORTO COMUNITÁRIO	149.382,53	0,00	149.382,53
27.812.0022.02.000019	Manutenção das Atividades Esportivas e Recreativas	149.382,53	0,00	149.382,53
28	Encargos Especiais	16.994,77	0,00	16.994,77
28.843	Serviço da Dívida Interna	16.994,77	0,00	16.994,77
28.843.0000	ENCARGOS ESPECIAIS	16.994,77	0,00	16.994,77
28.843.0000.09.000000	Encargos Especiais	16.994,77	0,00	16.994,77
	Total Geral	11.514.090,67	4.103.293,77	15.617.384,44

Município de LINDÓIA DO SUL
Competência: 2015

Unidade Orçamentária / Função de Governo	Legislativa	Judiciária	Essencial à Justiça	Administração	Defesa Nacional	Segurança Pública
01001 - Câmara Municipal de Vereadores	269.710,94					
02001 - Gabinete do Prefeito e Vice				590.555,61		
02002 - Comissão Municipal de Defesa Civil						
03001 - Secretaria Municipal de Administração e Finanças				1.533.487,52		53.892,24
03004 - Fundo Municipal de Assistência Médica						
04001 - Diretoria de Educação						
04002 - Diretoria de Esporte e Cultura						
05001 - Diretoria de Ação Social						
05002 - Fundo Municipal de Assistência Social						
05003 - Fundo Municipal da Infância e Adolescência						
05004 - Fundo Municipal de Habitação de Interesse Social						
05005 - Fundo Municipal do Idoso						
06001 - Diretoria de Urbanismo						
06002 - Diretoria de Infra Estrutura e Transporte						
07001 - Diretoria de Agricultura e Meio Ambiente						
07002 - Fundo Municipal de Desenvolvimento Rural						
10001 - Fundo Municipal de Saúde Lindóia do Sul						
99099 - Reserva de Contingência						
Total:	269.710,94			2.124.043,13		53.892,24

Unidade Orçamentária / Função de Governo	Relações Exteriores	Assistência Social	Previdência Social	Saúde	Trabalho	Educação
01001 - Câmara Municipal de Vereadores						
02001 - Gabinete do Prefeito e Vice						
02002 - Comissão Municipal de Defesa Civil						
03001 - Secretaria Municipal de Administração e Finanças						
03004 - Fundo Municipal de Assistência Médica				195.735,52		
04001 - Diretoria de Educação						3.873.449,89
04002 - Diretoria de Esporte e Cultura						
05001 - Diretoria de Ação Social		403.437,19				
05002 - Fundo Municipal de Assistência Social		98.834,77				
05003 - Fundo Municipal da Infância e Adolescência		118.771,08				
05004 - Fundo Municipal de Habitação de Interesse Social						
05005 - Fundo Municipal do Idoso		5.067,45				
06001 - Diretoria de Urbanismo						
06002 - Diretoria de Infra Estrutura e Transporte						
07001 - Diretoria de Agricultura e Meio Ambiente						
07002 - Fundo Municipal de Desenvolvimento Rural						
10001 - Fundo Municipal de Saúde Lindóia do Sul				3.364.421,35		
99099 - Reserva de Contingência						
Total:		626.110,49		3.560.156,87		3.873.449,89

Unidade Orçamentária / Função de Governo	Cultura	Direitos da Cidadania	Urbanismo	Habitação	Saneamento	Gestão Ambiental

Município de LINDÓIA DO SUL
Competência: 2015

Unidade Orçamentária / Função de Governo	Cultura	Direitos da Cidadania	Urbanismo	Habitação	Saneamento	Gestão Ambiental
01001 - Câmara Municipal de Vereadores						
02001 - Gabinete do Prefeito e Vice						
02002 - Comissão Municipal de Defesa Civil						
03001 - Secretaria Municipal de Administração e Finanças						
03004 - Fundo Municipal de Assistência Médica						
04001 - Diretoria de Educação						
04002 - Diretoria de Esporte e Cultura	111.264,84					
05001 - Diretoria de Ação Social						
05002 - Fundo Municipal de Assistência Social						
05003 - Fundo Municipal da Infância e Adolescência						
05004 - Fundo Municipal de Habitação de Interesse Social				29.925,78		
05005 - Fundo Municipal do Idoso						
06001 - Diretoria de Urbanismo			590.614,34		204.000,00	36.426,76
06002 - Diretoria de Infra Estrutura e Transporte						
07001 - Diretoria de Agricultura e Meio Ambiente						
07002 - Fundo Municipal de Desenvolvimento Rural						191,75
10001 - Fundo Municipal de Saúde Lindóia do Sul						
99099 - Reserva de Contingência						
Total:	111.264,84		590.614,34	29.925,78	204.000,00	36.618,51

Unidade Orçamentária / Função de Governo	Ciência e Tecnologia	Agricultura	Organização Agrária	Indústria	Comércio e Serviços	Comunicações
01001 - Câmara Municipal de Vereadores						
02001 - Gabinete do Prefeito e Vice						
02002 - Comissão Municipal de Defesa Civil						
03001 - Secretaria Municipal de Administração e Finanças						
03004 - Fundo Municipal de Assistência Médica						
04001 - Diretoria de Educação						
04002 - Diretoria de Esporte e Cultura						
05001 - Diretoria de Ação Social						
05002 - Fundo Municipal de Assistência Social						
05003 - Fundo Municipal da Infância e Adolescência						
05004 - Fundo Municipal de Habitação de Interesse Social						
05005 - Fundo Municipal do Idoso						
06001 - Diretoria de Urbanismo						
06002 - Diretoria de Infra Estrutura e Transporte						
07001 - Diretoria de Agricultura e Meio Ambiente				27.825,01		
07002 - Fundo Municipal de Desenvolvimento Rural		1.456.271,04				
10001 - Fundo Municipal de Saúde Lindóia do Sul						
99099 - Reserva de Contingência						
Total:		1.456.271,04		27.825,01		

Unidade Orçamentária / Função de Governo	Energia	Transporte	Desporto e Lazer	Encargos Especiais	Reserva Contingência	Total

Município de LINDÓIA DO SUL

Competência: 2015

Unidade Orçamentária / Função de Governo	Energia	Transporte	Desporto e Lazer	Encargos Especiais	Reserva Contingência	Total
01001 - Câmara Municipal de Vereadores						269.710,94
02001 - Gabinete do Prefeito e Vice						590.555,61
02002 - Comissão Municipal de Defesa Civil						
03001 - Secretaria Municipal de Administração e Finanças				16.994,77		1.604.374,53
03004 - Fundo Municipal de Assistência Médica						195.735,52
04001 - Diretoria de Educação						3.873.449,89
04002 - Diretoria de Esporte e Cultura			149.382,53			260.647,37
05001 - Diretoria de Ação Social						403.437,19
05002 - Fundo Municipal de Assistência Social						98.834,77
05003 - Fundo Municipal da Infância e Adolescência						118.771,08
05004 - Fundo Municipal de Habitação de Interesse Social						29.925,78
05005 - Fundo Municipal do Idoso						5.067,45
06001 - Diretoria de Urbanismo						831.041,10
06002 - Diretoria de Infra Estrutura e Transporte		2.487.124,06				2.487.124,06
07001 - Diretoria de Agricultura e Meio Ambiente						27.825,01
07002 - Fundo Municipal de Desenvolvimento Rural						1.456.462,79
10001 - Fundo Municipal de Saúde Lindóia do Sul						3.364.421,35
99099 - Reserva de Contingência						
Total:		2.487.124,06	149.382,53	16.994,77		15.617.384,44

Município de LINDÓIA DO SUL

Competência: 2015

Código	Especificação	Orçada	Arrecadada	Diferença	
				Para Mais	Para Menos
	RECEITAS	21.155.720,00	18.574.285,77	0,00	2.581.434,23
1000000	Receitas Correntes	20.950.526,00	17.662.211,92	0,00	3.288.314,08
1100000	Receita Tributária	1.127.338,00	940.004,89	0,00	187.333,11
1110000	Impostos	803.373,00	815.972,60	12.599,60	0,00
1112000	Impostos sobre o Patrimônio e a Renda	503.373,00	458.812,96	0,00	44.560,04
1112020	Imposto sobre a Propriedade Predial e Territorial Urbana	178.373,00	153.536,09	0,00	24.836,91
	Recursos Ordinários	107.023,80	92.121,45	0,00	14.902,35
	Receitas de Impostos e Transf de Impostos: Educação	44.593,25	38.384,18	0,00	6.209,07
	Receitas de Impostos e Transf de impostos: Saúde	26.755,95	23.030,46	0,00	3.725,49
11120431	Imposto de Renda Retido nas Fontes sobre os Rendimentos do Trabalho	110.000,00	105.384,14	0,00	4.615,86
	Recursos Ordinários	66.000,00	63.230,42	0,00	2.769,58
	Receitas de Impostos e Transf de Impostos: Educação	27.500,00	26.346,09	0,00	1.153,91
	Receitas de Impostos e Transf de impostos: Saúde	16.500,00	15.807,63	0,00	692,37
11120434	Imposto de Renda Retido nas Fontes sobre Outros Rendimentos	30.000,00	15.958,94	0,00	14.041,06
	Recursos Ordinários	18.000,00	9.575,30	0,00	8.424,70
	Receitas de Impostos e Transf de Impostos: Educação	7.500,00	3.989,79	0,00	3.510,21
	Receitas de Impostos e Transf de impostos: Saúde	4.500,00	2.393,85	0,00	2.106,15
11120800	Imposto sobre Transmissão "Inter Vivos" de Bens Imóveis e de Direitos Reais sobre Imóveis	185.000,00	183.933,79	0,00	1.066,21
	Recursos Ordinários	111.000,00	110.360,21	0,00	639,79
	Receitas de Impostos e Transf de Impostos: Educação	46.250,00	45.983,46	0,00	266,54
	Receitas de Impostos e Transf de impostos: Saúde	27.750,00	27.590,12	0,00	159,88
11130000	Impostos sobre a Produção e a Circulação	300.000,00	357.159,64	57.159,64	0,00
11130500	Imposto sobre Serviços de Qualquer Natureza	300.000,00	357.159,64	57.159,64	0,00
11130501	Imposto sobre Serviços de Qualquer Natureza	300.000,00	357.159,64	57.159,64	0,00
	Recursos Ordinários	180.000,00	214.295,17	34.295,17	0,00
	Receitas de Impostos e Transf de Impostos: Educação	75.000,00	89.290,32	14.290,32	0,00
	Receitas de Impostos e Transf de impostos: Saúde	45.000,00	53.574,15	8.574,15	0,00
11200000	Taxas	154.500,00	124.032,29	0,00	30.467,71
11210000	Taxas pelo Exercício do Poder de Polícia	88.000,00	59.291,37	0,00	28.708,63
11211700	Taxa de Fiscalização de Vigilância Sanitária	13.000,00	10.944,49	0,00	2.055,51
	Receitas de Impostos e Transf de impostos: Saúde	13.000,00	10.944,49	0,00	2.055,51
11212500	Taxa de Licença para Funcionamento de Estabelecimentos Comerciais, Indústrias e Prestadora de Serviço	60.000,00	42.807,34	0,00	17.192,66
	Recursos Ordinários	60.000,00	42.807,34	0,00	17.192,66
11212900	Taxa de Licença para Execução de Obras	10.000,00	3.032,97	0,00	6.967,03
	Recursos Ordinários	10.000,00	3.032,97	0,00	6.967,03
11219900	Outras Taxas pelo Exercício do Poder de Polícia	5.000,00	2.506,57	0,00	2.493,43
	Recursos Ordinários	5.000,00	2.506,57	0,00	2.493,43
11220000	Taxas pela Prestação de Serviços	66.500,00	64.740,92	0,00	1.759,08
11229000	Taxa de Limpeza Pública	8.000,00	7.740,36	0,00	259,64
	Recursos Ordinários	8.000,00	7.740,36	0,00	259,64
11229900	Outras Taxas pela Prestação de Serviços	58.500,00	57.000,56	0,00	1.499,44
	Recursos Ordinários	58.500,00	57.000,56	0,00	1.499,44
11300000	Contribuição de Melhoria	169.465,00	0,00	0,00	169.465,00
11300400	Contribuição de Melhoria para Pavimentação e Obras Complementares	169.465,00	0,00	0,00	169.465,00

Município de LINDÓIA DO SUL

Competência: 2015

Código	Especificação	Orçada	Arrecadada	Diferença	
				Para Mais	Para Menos
	Recursos Ordinários	169.465,00	0,00	0,00	169.465,00
12000000	Receitas de Contribuições	223.000,00	227.329,45	4.329,45	0,00
12100000	Contribuições Sociais	93.000,00	84.305,42	0,00	8.694,58
12109900	Outras Contribuições Sociais	93.000,00	84.305,42	0,00	8.694,58
	Recursos Diretamente Arrecadados pela Administração Indireta e Fundos	93.000,00	84.305,42	0,00	8.694,58
12300000	Contribuição Para o Custeio do Serviço de Iluminação Pública	130.000,00	143.024,03	13.024,03	0,00
	Contribuição para o Custeio dos Serviços de Iluminação Pública - COSIP	130.000,00	143.024,03	13.024,03	0,00
13000000	Receita Patrimonial	140.965,00	306.264,24	165.299,24	0,00
13100000	Receitas Imobiliárias	0,00	7.514,17	7.514,17	0,00
13110000	Aluguéis	0,00	7.514,17	7.514,17	0,00
	Recursos Ordinários	0,00	7.514,17	7.514,17	0,00
13200000	Receitas de Valores Mobiliários	140.965,00	298.750,07	157.785,07	0,00
13250100	Remuneração de Depósitos de Recursos Vinculados	40.965,00	146.105,03	105.140,03	0,00
13250102	Receita de Remuneração de Depósitos Bancários de Recursos Vinculados – FUNDEB	7.950,00	9.626,83	1.676,83	0,00
	Transferências do FUNDEF/FUNDEB - (aplicação em outras despesas da Educação Básica)	7.950,00	9.626,83	1.676,83	0,00
13250103	Receita de Remuneração de Depósitos Bancários de Recursos Vinculados – Fundode Saúde	18.015,00	34.276,83	16.261,83	0,00
	Receitas de Impostos e Transf de impostos: Saúde	3.850,00	10.964,92	7.114,92	0,00
	Transferências do Sistema Único de Saúde – SUS/União	12.440,00	18.078,85	5.638,85	0,00
	Transferências do Sistema Único de Saúde – SUS/Estado	1.615,00	3.405,54	1.790,54	0,00
	Alienações de Bens destinados a Programas de Saúde	110,00	1.827,52	1.717,52	0,00
13250105	Receita de Remuneração de Depósitos Bancários de Recursos Vinculados – Manutenção e Desenvolvimento	0,00	20.346,91	20.346,91	0,00
	Transferências de Convênios – União/Educação	0,00	328,13	328,13	0,00
	Salário-Educação	0,00	10.735,11	10.735,11	0,00
	Outras Transferências do Fundo Nacional de Desenvolvimento da Educação – FNDE (não repassadas p	0,00	8.220,84	8.220,84	0,00
	Transferências de Convênios – Estado/Educação	0,00	1.062,83	1.062,83	0,00
13250109	Receita de Remuneração de Depósitos Bancários de Recursos Vinculados – Contribuição de Intervenção no	0,00	46,67	46,67	0,00
	Contribuição de Intervenção no Domínio Económico - CIDE	0,00	46,67	46,67	0,00
13250110	Receita de Remuneração de Depósitos Bancários de Recursos Vinculados – Fundo Nacional de Assistência	0,00	12.848,46	12.848,46	0,00
	Transferências do Sistema Único de Assistência Social – SUAS/União	0,00	12.201,02	12.201,02	0,00
	Alienações de Bens destinados a Programas de Saúde	0,00	647,44	647,44	0,00
13250199	Receita de Remuneração de Outros Depósitos Bancários de Recursos Vinculados	15.000,00	68.959,33	53.959,33	0,00
	Recursos Ordinários	0,00	7.161,13	7.161,13	0,00
	Recursos Diretamente Arrecadados pela Administração Indireta e Fundos	15.000,00	30.654,80	15.654,80	0,00
	Contribuição para o Custeio dos Serviços de Iluminação Pública - COSIP	0,00	3.091,14	3.091,14	0,00
	FIA Imposto de Renda	0,00	1.024,84	1.024,84	0,00
	Convênio de Trânsito - Militar	0,00	856,10	856,10	0,00
	Convênio de Trânsito - Civil	0,00	1.548,39	1.548,39	0,00
	Convênio de Trânsito - Prefeitura	0,00	1.583,97	1.583,97	0,00
	Transferências de Convênios – União/Outros (não relacionados à educação/saúde/assistência socia	0,00	1.605,90	1.605,90	0,00
	Fundo Especial do Petróleo e Transferências Decorrentes de Compensação Financeira pela Exploraç	0,00	507,10	507,10	0,00
	Transferências de Convênios – Estado/Outros (não relacionados à educação/saúde/assistência socia	0,00	14.342,67	14.342,67	0,00

Comparativo da Receita Orçada com a Arrecadada - Anexo 10

Município de LINDÓIA DO SUL

Competência: 2015

Código	Especificação	Orçada	Arrecadada	Diferença	
				Para Mais	Para Menos
	Alienações de Bens destinados a Outros Programas	0,00	6.583,29	6.583,29	0,00
13250200	Remuneração de Depósitos de Recursos não vinculados	100.000,00	152.645,04	52.645,04	0,00
13250299	Remuneração de Outros Depósitos de Recursos não vinculados	100.000,00	152.645,04	52.645,04	0,00
	Recursos Ordinários	100.000,00	152.645,04	52.645,04	0,00
14000000	Receita Agropecuária	10.000,00	0,00	0,00	10.000,00
14100000	Receita da Produção Vegetal	10.000,00	0,00	0,00	10.000,00
	Recursos Ordinários	10.000,00	0,00	0,00	10.000,00
16000000	Receita de Serviços	106.000,00	104.039,34	0,00	1.960,66
16000301	Serviços de Transporte Rodoviário	11.000,00	4.552,50	0,00	6.447,50
	Recursos Ordinários	11.000,00	4.552,50	0,00	6.447,50
16001301	Serviços de Inscrição em Concursos Públicos	0,00	30.430,11	30.430,11	0,00
	Recursos Ordinários	0,00	30.430,11	30.430,11	0,00
16001303	Serviços Especiais PM/Bombeiro	15.000,00	7.415,24	0,00	7.584,76
	Recursos Ordinários	15.000,00	7.415,24	0,00	7.584,76
16001700	Serviços Agropecuários	72.000,00	55.139,50	0,00	16.860,50
	Recursos Ordinários	72.000,00	55.139,50	0,00	16.860,50
16003900	Serviços Veterinários	8.000,00	6.501,99	0,00	1.498,01
	Recursos Ordinários	8.000,00	6.501,99	0,00	1.498,01
17000000	Transferências Correntes	19.163.268,00	15.916.423,81	0,00	3.246.844,19
17200000	Transferências Intergovernamentais	18.953.080,00	15.766.640,29	0,00	3.186.439,71
17210000	Transferências da União	8.708.580,00	7.233.608,69	0,00	1.474.971,31
17210102	Cota-Parte do Fundo de Participação dos Municípios – Cota Mensal	7.600.000,00	5.891.264,88	0,00	1.708.735,12
	Recursos Ordinários	4.560.000,00	3.534.758,88	0,00	1.025.241,12
	Receitas de Impostos e Transf de Impostos: Educação	1.900.000,00	1.472.816,27	0,00	427.183,73
	Receitas de Impostos e Transf de impostos: Saúde	1.140.000,00	883.689,73	0,00	256.310,27
17210103	Cota-Parte do Fundo de Participação dos Municípios - 1% Cota entregue no mês de dezembro	0,00	258.328,30	258.328,30	0,00
	Recursos Ordinários	0,00	193.746,22	193.746,22	0,00
	Receitas de Impostos e Transf de Impostos: Educação	0,00	64.582,08	64.582,08	0,00
17210104	Cota-Parte do Fundo de Participação dos Municípios - 1% Cota entregue no mês de julho	0,00	69.725,86	69.725,86	0,00
	Recursos Ordinários	0,00	52.294,39	52.294,39	0,00
	Receitas de Impostos e Transf de Impostos: Educação	0,00	17.431,47	17.431,47	0,00
17210105	Cota-Parte do Imposto Sobre a Propriedade Territorial Rural	10.000,00	9.489,94	0,00	510,06
	Recursos Ordinários	6.000,00	5.693,93	0,00	306,07
	Receitas de Impostos e Transf de Impostos: Educação	2.500,00	2.372,51	0,00	127,49
	Receitas de Impostos e Transf de impostos: Saúde	1.500,00	1.423,50	0,00	76,50
17212270	Cota-Parte do Fundo Especial do Petróleo - FEP	80.600,00	66.056,58	0,00	14.543,42
	Fundo Especial do Petróleo e Transferências Decorrentes de Compensação Financeira pela Exploraç	80.600,00	66.056,58	0,00	14.543,42
17213300	Transferência de Recursos do Sistema Único de Saúde – SUS – Repasses Fundo aFundo	551.400,00	528.458,36	0,00	22.941,64
	Transferências do Sistema Único de Saúde – SUS/União	551.400,00	528.458,36	0,00	22.941,64
17213400	Transferências de Recursos do Fundo Nacional de Assistência Social - FNAS	152.400,00	90.469,87	0,00	61.930,13
	Transferências do Sistema Único de Assistência Social – SUAS/União	152.400,00	90.469,87	0,00	61.930,13
17213501	Transferências do Salário-Educação	160.000,00	183.497,02	23.497,02	0,00
	Salário-Educação	160.000,00	183.497,02	23.497,02	0,00

Município de LINDÓIA DO SUL

Competência: 2015

Código	Especificação	Orçada	Arrecadada	Diferença	
				Para Mais	Para Menos
17213502	Transferências Diretas do FNDE referentes ao Programa Dinheiro Direto na Escola – PDDE	3.180,00	1.260,00	0,00	1.920,00
	Outras Transferências do Fundo Nacional de Desenvolvimento da Educação – FNDE (não repassadas p	3.180,00	1.260,00	0,00	1.920,00
17213503	Transferências Diretas do FNDE referentes ao Programa Nacional de Alimentação Escolar – PNAE	45.000,00	40.716,00	0,00	4.284,00
	Outras Transferências do Fundo Nacional de Desenvolvimento da Educação – FNDE (não repassadas p	45.000,00	40.716,00	0,00	4.284,00
17213504	Transferências Diretas do FNDE referentes ao Programa Nacional de Apoio ao Transporte do Escolar – PN	69.000,00	46.559,44	0,00	22.440,56
	Outras Transferências do Fundo Nacional de Desenvolvimento da Educação – FNDE (não repassadas p	69.000,00	46.559,44	0,00	22.440,56
17213600	Transferência Financeira do ICMS – Desoneração – L.C. Nº 87/96	37.000,00	26.740,68	0,00	10.259,32
	Recursos Ordinários	22.200,00	16.044,38	0,00	6.155,62
	Receitas de Impostos e Transf de Impostos: Educação	9.250,00	6.685,19	0,00	2.564,81
	Receitas de Impostos e Transf de impostos: Saúde	5.550,00	4.011,11	0,00	1.538,89
17219900	Outras Transferências da União	0,00	21.041,76	21.041,76	0,00
	Recursos Ordinários	0,00	21.041,76	21.041,76	0,00
17220000	Transferências dos Estados	8.644.500,00	6.926.766,92	0,00	1.717.733,08
17220101	Cota-Parte do ICMS	8.000.000,00	6.360.400,44	0,00	1.639.599,56
	Recursos Ordinários	4.800.000,00	3.816.239,92	0,00	983.760,08
	Receitas de Impostos e Transf de Impostos: Educação	2.000.000,00	1.590.100,37	0,00	409.899,63
	Receitas de Impostos e Transf de impostos: Saúde	1.200.000,00	954.060,15	0,00	245.939,85
17220102	Cota-Parte do IPVA	450.000,00	376.026,08	0,00	73.973,92
	Recursos Ordinários	270.000,00	225.615,26	0,00	44.384,74
	Receitas de Impostos e Transf de Impostos: Educação	112.500,00	94.006,88	0,00	18.493,12
	Receitas de Impostos e Transf de impostos: Saúde	67.500,00	56.403,94	0,00	11.096,06
17220104	Cota-Parte do IPI - Municípios	122.000,00	99.133,01	0,00	22.866,99
	Recursos Ordinários	73.200,00	59.479,73	0,00	13.720,27
	Receitas de Impostos e Transf de Impostos: Educação	30.500,00	24.783,32	0,00	5.716,68
	Receitas de Impostos e Transf de impostos: Saúde	18.300,00	14.869,96	0,00	3.430,04
17220113	Cota-Parte da Contribuição de Intervenção no Domínio Econômico	20.000,00	4.929,02	0,00	15.070,98
	Contribuição de Intervenção no Domínio Econômico - CIDE	20.000,00	4.929,02	0,00	15.070,98
17223300	Transferência de Recursos do Estado para Programas de Saúde – Repasse Fundo aFundo	22.500,00	13.971,00	0,00	8.529,00
	Transferências do Sistema Único de Saúde – SUS/Estado	22.500,00	13.971,00	0,00	8.529,00
17229900	Outras Transferências dos Estados	30.000,00	72.307,37	42.307,37	0,00
	Recursos Ordinários	0,00	40.000,00	40.000,00	0,00
	Transferências do Sistema Único de Assistência Social – SUAS/União	0,00	2.607,37	2.607,37	0,00
	Transferências do Sistema Único de Saúde – SUS/Estado	30.000,00	29.700,00	0,00	300,00
17240000	Transferências Multigovernamentais	1.600.000,00	1.606.264,68	6.264,68	0,00
17240100	Transferência de Recursos do Fundo de Manutenção e Desenvolvimento da Educação Básica e de Valorizaç	1.600.000,00	1.606.264,68	6.264,68	0,00
	Transf. do FUNDEF/FUNDEB - (aplic. remuneração dos prof. do Magist. em efet exercício na Ed. Bá	960.000,00	963.758,75	3.758,75	0,00
	Transferências do FUNDEF/FUNDEB - (aplicação em outras despesas da Educação Básica)	640.000,00	642.505,93	2.505,93	0,00
17500000	Transferências de Pessoas	3.000,00	0,00	0,00	3.000,00
	FIA Imposto de Renda	3.000,00	0,00	0,00	3.000,00
17600000	Transferências de Convênios	207.188,00	149.783,52	0,00	57.404,48
17620200	Transferências de Convênio dos Estados Destinadas a Programas de Educação	0,00	149.783,52	149.783,52	0,00
	Transferências de Convênios – Estado/Educação	0,00	149.783,52	149.783,52	0,00

Município de LINDÓIA DO SUL

Competência: 2015

Código	Especificação	Orçada	Arrecadada	Diferença	
				Para Mais	Para Menos
17629900	Outras Transferências de Convênio dos Estados	207.188,00	0,00	0,00	207.188,00
	Transferências de Convênios – Estado/Educação	196.100,00	0,00	0,00	196.100,00
	Alienações de Bens destinados a Programas de Saúde	11.088,00	0,00	0,00	11.088,00
19000000	Outras Receitas Correntes	179.955,00	168.150,19	0,00	11.804,81
19100000	Multas e Juros de Mora	91.285,00	112.504,56	21.219,56	0,00
19110000	Multas e Juros de Mora dos Tributos	15.115,00	35.776,26	20.661,26	0,00
19113500	Multas e Juros de Mora da Taxa de Fiscalização e Vigilância Sanitária	215,00	38,36	0,00	176,64
	Receitas de Impostos e Transf de impostos: Saúde	215,00	38,36	0,00	176,64
19113800	Multas e Juros de Mora do Imposto sobre a Propriedade Predial e Territorial Urbana - IPTU	5.300,00	1.153,11	0,00	4.146,89
	Recursos Ordinários	3.180,00	691,75	0,00	2.488,25
	Receitas de Impostos e Transf de Impostos: Educação	1.325,00	288,40	0,00	1.036,60
	Receitas de Impostos e Transf de impostos: Saúde	795,00	172,96	0,00	622,04
19114000	Multas e Juros de Mora do Imposto sobre Serviços de Qualquer Natureza - ISS	6.400,00	31.696,06	25.296,06	0,00
	Recursos Ordinários	3.840,00	19.017,46	15.177,46	0,00
	Receitas de Impostos e Transf de Impostos: Educação	1.600,00	7.924,10	6.324,10	0,00
	Receitas de Impostos e Transf de impostos: Saúde	960,00	4.754,50	3.794,50	0,00
19119901	MULTAS E JUROS DE MORA DAS TAXAS	3.200,00	2.888,73	0,00	311,27
	Recursos Ordinários	3.200,00	2.888,73	0,00	311,27
19130000	Multa e Juros de Mora da Dívida Ativa dos Tributos	21.120,00	11.387,03	0,00	9.732,97
19131100	Multas e Juros de Mora da Dívida Ativa do Imposto sobre a Propriedade Predial e Territorial Urbana –	10.100,00	6.378,13	0,00	3.721,87
	Recursos Ordinários	6.060,00	3.544,90	0,00	2.515,10
	Receitas de Impostos e Transf de Impostos: Educação	2.525,00	1.770,71	0,00	754,29
	Receitas de Impostos e Transf de impostos: Saúde	1.515,00	1.062,52	0,00	452,48
19131300	Multas e Juros de Mora da Dívida Ativa do Imposto sobre Serviços de Qualquer Natureza - ISS	5.300,00	1.199,92	0,00	4.100,08
	Recursos Ordinários	3.180,00	719,94	0,00	2.460,06
	Receitas de Impostos e Transf de Impostos: Educação	1.325,00	299,97	0,00	1.025,03
	Receitas de Impostos e Transf de impostos: Saúde	795,00	180,01	0,00	614,99
19133500	Multas e Juros de Mora da Dívida Ativa da Taxa de Fiscalização e Vigilância Sanitária	220,00	139,86	0,00	80,14
	Receitas de Impostos e Transf de impostos: Saúde	220,00	139,86	0,00	80,14
19139900	Multas e Juros de Mora da Dívida Ativa de Outros Tributos	5.500,00	3.669,12	0,00	1.830,88
	Recursos Ordinários	5.500,00	3.669,12	0,00	1.830,88
19150000	Multa e Juros de Mora da Dívida Ativa de Outras Receitas	15.400,00	7.050,16	0,00	8.349,84
19159901	Outras Multas e Juros de Mora da Dívida Ativa de Outras Receitas –Principal	15.400,00	7.050,16	0,00	8.349,84
	Recursos Ordinários	15.400,00	7.050,16	0,00	8.349,84
19189900	Outras Multas e Juros de Mora	2.650,00	816,25	0,00	1.833,75
	Recursos Ordinários	2.650,00	816,25	0,00	1.833,75
19190000	Multas de Outras Origens	37.000,00	57.474,86	20.474,86	0,00
19191500	Multas Previstas na Legislação de Trânsito	22.000,00	45.318,89	23.318,89	0,00
	Convênio de Trânsito - Militar	7.150,00	11.306,73	4.156,73	0,00
	Convênio de Trânsito - Civil	7.150,00	11.306,73	4.156,73	0,00
	Convênio de Trânsito - Prefeitura	7.700,00	22.705,43	15.005,43	0,00
19192700	Multas e Juros Previstos em Contratos	15.000,00	12.155,97	0,00	2.844,03
	Recursos Ordinários	15.000,00	12.155,97	0,00	2.844,03

Município de LINDÓIA DO SUL

Competência: 2015

Código	Especificação	Orçada	Arrecadada	Diferença	
				Para Mais	Para Menos
19200000	Indenizações e Restituições	8.750,00	24.047,19	15.297,19	0,00
19220000	Restituições	8.750,00	24.047,19	15.297,19	0,00
19229900	Outras Restituições	8.750,00	24.047,19	15.297,19	0,00
	Recursos Ordinários	8.000,00	23.751,19	15.751,19	0,00
	Receitas de Impostos e Transf de impostos: Saúde	750,00	296,00	0,00	454,00
19300000	Receita da Dívida Ativa	73.420,00	29.901,62	0,00	43.518,38
19310000	Receita da Dívida Ativa Tributária	41.620,00	18.733,99	0,00	22.886,01
19311100	Receita da Dívida Ativa do Imposto sobre a Propriedade Predial e Territorial Urbana – IPTU	27.000,00	10.766,80	0,00	16.233,20
	Recursos Ordinários	16.200,00	6.741,78	0,00	9.458,22
	Receitas de Impostos e Transf de Impostos: Educação	6.750,00	2.515,60	0,00	4.234,40
	Receitas de Impostos e Transf de impostos: Saúde	4.050,00	1.509,42	0,00	2.540,58
19311300	Receita da Dívida Ativa do Imposto sobre Serviços de Qualquer Natureza – ISS	5.800,00	2.670,35	0,00	3.129,65
	Recursos Ordinários	3.480,00	1.602,15	0,00	1.877,85
	Receitas de Impostos e Transf de Impostos: Educação	1.450,00	667,60	0,00	782,40
	Receitas de Impostos e Transf de impostos: Saúde	870,00	400,60	0,00	469,40
19313500	Receita da Dívida Ativa da Taxa de Fiscalização e Vigilância Sanitária	320,00	367,24	47,24	0,00
	Receitas de Impostos e Transf de impostos: Saúde	320,00	367,24	47,24	0,00
19319901	Receita da Dívida Ativa de Outros Tributos – Principal	8.500,00	4.929,60	0,00	3.570,40
	Recursos Ordinários	8.500,00	4.929,60	0,00	3.570,40
19320000	Receita da Dívida Ativa não tributária	31.800,00	11.167,63	0,00	20.632,37
19329901	Receita da Dívida Ativa Não-Tributária de Outras Receitas –Principal	31.800,00	11.167,63	0,00	20.632,37
	Recursos Ordinários	31.800,00	11.167,63	0,00	20.632,37
19900000	Receitas Diversas	6.500,00	1.696,82	0,00	4.803,18
19909900	Outras Receitas	6.500,00	1.696,82	0,00	4.803,18
	Recursos Ordinários	6.500,00	1.696,82	0,00	4.803,18
20000000	Receitas de Capital	105.894,00	807.137,72	701.243,72	0,00
22000000	Alienação de Bens	50.350,00	127.350,00	77.000,00	0,00
22100000	Alienação de Bens Móveis	50.350,00	127.350,00	77.000,00	0,00
22170000	Alienação de Equipamentos	31.800,00	116.850,00	85.050,00	0,00
	Alienações de Bens destinados a Outros Programas	31.800,00	116.850,00	85.050,00	0,00
22190000	Alienação de Outros Bens Móveis	18.550,00	10.500,00	0,00	8.050,00
	Recursos Ordinários	2.650,00	0,00	0,00	2.650,00
	Alienações de Bens destinados a Programas de Saúde	15.900,00	10.500,00	0,00	5.400,00
23000000	Amortização de Empréstimos	50.000,00	40.471,43	0,00	9.528,57
23008003	Amortização de Financiamento do Fundo de Financiamento ao Estudante do Ensino Superior – FIES	15.000,00	8.777,90	0,00	6.222,10
	Recursos Ordinários	15.000,00	8.777,90	0,00	6.222,10
23009900	Amortização de Financiamentos Diversos	35.000,00	31.693,53	0,00	3.306,47
	Recursos Ordinários	35.000,00	31.693,53	0,00	3.306,47
24000000	Transferências de Capital	5.544,00	639.316,29	633.772,29	0,00
24200000	Transferências Intergovernamentais	0,00	270.000,00	270.000,00	0,00
24210000	Transferências da União	0,00	270.000,00	270.000,00	0,00
24210200	Transferências de Recursos Destinados a Programas de Educação	0,00	270.000,00	270.000,00	0,00
	Transferências de Convênios – União/Educação	0,00	270.000,00	270.000,00	0,00
24700000	Transferências de Convênios	5.544,00	369.316,29	363.772,29	0,00

Comparativo da Receita Orçada com a Arrecadada - Anexo 10

Município de LINDÓIA DO SUL

Competência: 2015

Código	Especificação	Orçada	Arrecadada	Diferença	
				Para Mais	Para Menos
24710000	Transferência de Convênios da União e de suas Entidades	0,00	345.850,00	345.850,00	0,00
24710500	Transferências de Convênio da União destinadas a Programas de Infra-Estrutura em Transporte	0,00	245.850,00	245.850,00	0,00
	Transferências de Convênios – União/Outros (não relacionados à educação/saúde/assistência social)	0,00	245.850,00	245.850,00	0,00
24719900	Outras Transferências de Convênio da União	0,00	100.000,00	100.000,00	0,00
	Transferências de Convênios – União/Outros (não relacionados à educação/saúde/assistência social)	0,00	100.000,00	100.000,00	0,00
24729900	Outras Transferências de Convênio dos Estados	5.544,00	23.466,29	17.922,29	0,00
	Transferências do Sistema Único de Assistência Social – SUAS/União	0,00	23.466,29	23.466,29	0,00
	Alienações de Bens destinados a Programas de Saúde	5.544,00	0,00	0,00	5.544,00
70000000	Receitas Intra-Orçamentárias Correntes	99.300,00	104.936,13	5.636,13	0,00
72000000	Receitas de Contribuições	99.300,00	104.936,13	5.636,13	0,00
72100000	Contribuições Sociais	99.300,00	104.936,13	5.636,13	0,00
72102901	Contribuição Patronal de Servidor Ativo Civil para o Regime Próprio	42.500,00	40.140,15	0,00	2.359,85
	Recursos Diretamente Arrecadados pela Administração Indireta e Fundos	42.500,00	40.140,15	0,00	2.359,85
72102909	Contribuição do Servidor Inativo Civil para o Regime Próprio	3.800,00	2.012,67	0,00	1.787,33
	Recursos Diretamente Arrecadados pela Administração Indireta e Fundos	3.800,00	2.012,67	0,00	1.787,33
72102916	Receita de Recolhimento da Contribuição Patronal, oriunda do Pagamento de Sentenças Judiciais	53.000,00	62.783,31	9.783,31	0,00
	Recursos Diretamente Arrecadados pela Administração Indireta e Fundos	53.000,00	62.783,31	9.783,31	0,00
	(...) DEDUÇÕES	-3.238.720,00	-2.587.582,66	651.137,34	0,00
10000000	Receitas Correntes	-3.238.720,00	-2.587.582,66	651.137,34	0,00
11000000	Receita Tributária	0,00	-34.974,13	0,00	34.974,13
11100000	Impostos	0,00	-24.992,67	0,00	24.992,67
11120000	Impostos sobre o Patrimônio e a Renda	0,00	-24.992,67	0,00	24.992,67
11120200	Imposto sobre a Propriedade Predial e Territorial Urbana	0,00	-24.992,67	0,00	24.992,67
	Recursos Ordinários	0,00	-14.995,55	0,00	14.995,55
	Receitas de Impostos e Transf de Impostos: Educação	0,00	-6.248,21	0,00	6.248,21
	Receitas de Impostos e Transf de impostos: Saúde	0,00	-3.748,91	0,00	3.748,91
11200000	Taxas	0,00	-9.981,46	0,00	9.981,46
11220000	Taxas pela Prestação de Serviços	0,00	-9.981,46	0,00	9.981,46
11229000	Taxa de Limpeza Pública	0,00	-1.274,67	0,00	1.274,67
	Recursos Ordinários	0,00	-1.274,67	0,00	1.274,67
11229900	Outras Taxas pela Prestação de Serviços	0,00	-8.706,79	0,00	8.706,79
	Recursos Ordinários	0,00	-8.706,79	0,00	8.706,79
17000000	Transferências Correntes	-3.238.720,00	-2.552.608,53	686.111,47	0,00
17200000	Transferências Intergovernamentais	-3.238.720,00	-2.552.608,53	686.111,47	0,00
17210000	Transferências da União	-1.529.400,00	-1.185.498,63	343.901,37	0,00
17210102	Cota-Parte do Fundo de Participação dos Municípios – Cota Mensal	-1.520.000,00	-1.178.252,63	341.747,37	0,00
	Receitas de Impostos e Transf de Impostos: Educação	-1.520.000,00	-1.178.252,63	341.747,37	0,00
17210105	Cota-Parte do Imposto Sobre a Propriedade Territorial Rural	-2.000,00	-1.897,93	102,07	0,00
	Receitas de Impostos e Transf de Impostos: Educação	-2.000,00	-1.897,93	102,07	0,00
17213600	Transferência Financeira do ICMS – Desoneração – L.C. Nº 87/96	-7.400,00	-5.348,07	2.051,93	0,00
	Recursos Ordinários	-7.400,00	0,00	7.400,00	0,00
	Receitas de Impostos e Transf de Impostos: Educação	0,00	-5.348,07	0,00	5.348,07

Comparativo da Receita Orçada com a Arrecadada - Anexo 10

Município de LINDÓIA DO SUL

Competência: 2015

Código	Especificação	Orçada	Arrecadada	Diferença	
				Para Mais	Para Menos
17220000	Transferências dos Estados	-1.709.320,00	-1.367.109,90	342.210,10	0,00
17220101	Cota-Parte do ICMS	-1.600.000,00	-1.272.079,02	327.920,98	0,00
	Receitas de Impostos e Transf de Impostos: Educação	-1.600.000,00	-1.272.079,02	327.920,98	0,00
17220102	Cota-Parte do IPVA	-86.000,00	-75.204,38	10.795,62	0,00
	Receitas de Impostos e Transf de Impostos: Educação	-86.000,00	-75.204,38	10.795,62	0,00
17220104	Cota-Parte do IPI - Municípios	-23.320,00	-19.826,50	3.493,50	0,00
	Receitas de Impostos e Transf de Impostos: Educação	-23.320,00	-19.826,50	3.493,50	0,00
Totais		17.917.000,00	15.986.703,11	0,00	1.930.296,89

Município de LINDÓIA DO SUL

Competência: 2015

Unidade Gestora: Prefeitura Municipal de Lindóia do Sul

Código	Títulos	Autorizada R\$			Despesa Realizada	Diferenças
		Créd. Orçam. e Suplemen.	Créd. Esp. e Extraord.	Total		
01001	Câmara Municipal de Vereadores	329.600,00	0,00	329.600,00	269.710,94	59.889,06
01001.01	Legislativa	329.600,00	0,00	329.600,00	269.710,94	59.889,06
01001.01.031	Ação Legislativa	329.600,00	0,00	329.600,00	269.710,94	59.889,06
01001.01.031.01.000001	Aquisição de Móveis e Equipamentos	20.000,00	0,00	20.000,00	4.724,24	15.275,76
4.4.90.00.00	Aplicações Diretas	20.000,00	0,00	20.000,00	4.724,24	15.275,76
4.4.90.52.00	Equipamentos e Material Permanente				4.724,24	
4.4.90.52.33	equipamentos para áudio, vídeo e foto				1.725,00	
4.4.90.52.51	peças não incorporáveis a imóveis				2.999,24	
01001.01.031.02.000001	Manutenção do Poder Legislativo	309.600,00	0,00	309.600,00	264.986,70	44.613,30
3.1.90.00.00	Aplicações Diretas	237.000,00	0,00	237.000,00	234.970,50	2.029,50
3.1.90.11.00	Vencimentos e Vantagens Fixas (Pessoal Civil)				192.424,59	
3.1.90.11.01	vencimentos e salários				192.424,59	
3.1.90.13.00	Obrigações Patronais				42.545,91	
3.1.90.13.02	contribuições previdenciárias – INSS				42.140,82	
3.1.90.13.99	outras obrigações patronais				405,09	
3.3.50.00.00	Transferências a Instituições Privadas sem Fins Lucrativos	2.600,00	0,00	2.600,00	1.800,00	800,00
3.3.50.41.00	Contribuições				1.800,00	
3.3.50.41.02	despesa com manutenção de outras entidades de direito privado				1.800,00	
3.3.90.00.00	Aplicações Diretas	70.000,00	0,00	70.000,00	28.216,20	41.783,80
3.3.90.14.00	Diárias Civil				9.037,00	
3.3.90.14.14	diárias no país – civil				9.037,00	
3.3.90.30.00	Material de Consumo				1.860,20	
3.3.90.30.07	gêneros de alimentação				174,20	
3.3.90.30.16	material de expediente				956,00	
3.3.90.30.17	material de processamento de dados				340,00	
3.3.90.30.25	material para manutenção de bens móveis				120,00	

Município de LINDÓIA DO SUL

Competência: 2015

Código	Títulos	Autorizada R\$			Despesa Realizada	Diferenças
		Créd. Orçam. e Suplemen.	Créd. Esp. e Extraord.	Total		
3.3.90.30.29	material para áudio, vídeo e foto				170,00	
3.3.90.30.96	materiais de consumo - pagamento antecipado				100,00	
3.3.90.31.00	Premiações Culturais, Artísticas, Científicas, Desportivas e Outras				1.350,00	
3.3.90.31.01	premiações culturais				1.350,00	
3.3.90.33.00	Passagens e Despesas com Locomoção				1.966,66	
3.3.90.33.01	passagens para o país				1.966,66	
3.3.90.35.00	Serviços de Consultoria				9.780,00	
3.3.90.35.01	assessoria e consultoria técnica ou jurídica				9.780,00	
3.3.90.39.00	Outros Serviços de Terceiros (Pessoa Jurídica)				4.222,34	
3.3.90.39.05	serviços técnicos profissionais				0,00	
3.3.90.39.17	manutenção e conservação de máquinas e equipamentos				265,00	
3.3.90.39.48	serviços de seleção e treinamento				1.600,00	
3.3.90.39.58	serviços de telecomunicações				674,34	
3.3.90.39.88	serviços de publicidade e propaganda				1.683,00	
02001	Gabinete do Prefeito e Vice	695.000,00	0,00	695.000,00	590.555,61	104.444,39
02001.04	Administração	695.000,00	0,00	695.000,00	590.555,61	104.444,39
02001.04.122	Administração Geral	695.000,00	0,00	695.000,00	590.555,61	104.444,39
02001.04.122.01.000002	Aquisição de Veículo e Equipamentos	70.000,00	0,00	70.000,00	53.680,00	16.320,00
4.4.90.00.00	Aplicações Diretas	70.000,00	0,00	70.000,00	53.680,00	16.320,00
4.4.90.52.00	Equipamentos e Material Permanente				53.680,00	
4.4.90.52.34	máquinas, utensílios e equipamentos diversos				1.995,00	
4.4.90.52.35	equipamentos de processamento de dados				3.885,00	
4.4.90.52.52	veículos de tração mecânica				47.800,00	
02001.04.122.02.000002	Manutenção do Gabinete do Prefeito e Vice	625.000,00	0,00	625.000,00	536.875,61	88.124,39
3.1.90.00.00	Aplicações Diretas	550.000,00	0,00	550.000,00	484.751,17	65.248,83
3.1.90.11.00	Vencimentos e Vantagens Fixas (Pessoal Civil)				378.317,45	
3.1.90.11.01	vencimentos e salários				331.011,92	

Município de LINDÓIA DO SUL

Competência: 2015

Código	Títulos	Autorizada R\$			Despesa Realizada	Diferenças
		Créd. Orçam. e Suplemen.	Créd. Esp. e Extraord.	Total		
3.1.90.11.05	incorporações				13.790,58	
3.1.90.11.33	gratificação por exercício de funções				13.789,26	
3.1.90.11.37	gratificação por tempo de serviço				4.626,36	
3.1.90.11.43	13º salário				15.099,33	
3.1.90.12.00	Vencimentos e Vantagens Fixas (Pessoal Militar)				5.321,35	
3.1.90.12.45	férias - abono constitucional				5.321,35	
3.1.90.13.00	Obrigações Patronais				91.678,51	
3.1.90.13.02	contribuições previdenciárias – INSS				87.269,08	
3.1.90.13.99	outras obrigações patronais				4.409,43	
3.1.90.16.00	Outras Despesas Variáveis (Pessoal Civil)				3.193,86	
3.1.90.16.44	serviços extraordinários				3.193,86	
3.1.90.91.00	Sentenças Judiciais				6.240,00	
3.1.90.91.30	sentenças indenizatórias				6.240,00	
3.3.90.00.00	Aplicações Diretas	75.000,00	0,00	75.000,00	52.124,44	22.875,56
3.3.90.14.00	Diárias Civil				16.099,36	
3.3.90.14.14	diárias no país – civil				16.099,36	
3.3.90.30.00	Material de Consumo				7.062,34	
3.3.90.30.01	combustíveis e lubrificantes automotivos				100,00	
3.3.90.30.02	combustíveis e lubrificantes de aviação				3.398,70	
3.3.90.30.07	gêneros de alimentação				727,10	
3.3.90.30.16	material de expediente				192,00	
3.3.90.30.22	material de limpeza e produção de higienização				107,45	
3.3.90.30.26	material elétrico e eletrônico				0,00	
3.3.90.30.39	material para manutenção de veículos				715,00	
3.3.90.30.44	material de sinalização visual e afins				280,00	
3.3.90.30.96	materiais de consumo - pagamento antecipado				1.542,09	
3.3.90.32.00	Material, Bens ou Serviço para Distribuição Gratuita				2.780,00	

Município de LINDÓIA DO SUL

Competência: 2015

Código	Títulos	Autorizada R\$			Despesa Realizada	Diferenças
		Créd. Orçam. e Suplemen.	Créd. Esp. e Extraord.	Total		
3.3.90.32.99	outros materiais de distribuição gratuita				2.780,00	
3.3.90.33.00	Passagens e Despesas com Locomoção				3.379,25	
3.3.90.33.01	passagens para o país				3.379,25	
3.3.90.35.00	Serviços de Consultoria				12.000,00	
3.3.90.35.01	assessoria e consultoria técnica ou jurídica				12.000,00	
3.3.90.39.00	Outros Serviços de Terceiros (Pessoa Jurídica)				4.260,59	
3.3.90.39.19	manutenção e conservação de veículos				240,00	
3.3.90.39.58	serviços de telecomunicações				1.469,60	
3.3.90.39.69	seguros em geral				625,99	
3.3.90.39.88	serviços de publicidade e propaganda				1.925,00	
3.3.90.46.00	Auxílio Alimentação				6.360,00	
3.3.90.46.01	auxilio-alimentação em pecúnia				6.360,00	
3.3.90.47.00	Obrigações Tributárias e Contributivas				182,90	
3.3.90.47.10	taxas				182,90	
02002	Comissão Municipal de Defesa Civil	20.000,00	0,00	20.000,00	0,00	20.000,00
02002.06	Segurança Pública	20.000,00	0,00	20.000,00	0,00	20.000,00
02002.06.182	Defesa Civil	20.000,00	0,00	20.000,00	0,00	20.000,00
02002.06.182.02.000041	Comissão Municipal de Defesa Civil - CONDEC	20.000,00	0,00	20.000,00	0,00	20.000,00
3.3.90.00.00	Aplicações Diretas	20.000,00	0,00	20.000,00	0,00	20.000,00
03001	Secretaria Municipal de Administração e Finanças	1.936.699,76	0,00	1.936.699,76	1.604.374,53	332.325,23
03001.04	Administração	1.767.979,00	0,00	1.767.979,00	1.533.487,52	234.491,48
03001.04.122	Administração Geral	1.767.979,00	0,00	1.767.979,00	1.533.487,52	234.491,48
03001.04.122.01.000003	Investimentos da Sec. de Administração e Finanças	40.000,00	0,00	40.000,00	32.915,00	7.085,00
4.4.71.00.00	Transferência a Consórcios Público	5.000,00	0,00	5.000,00	0,00	5.000,00
4.4.90.00.00	Aplicações Diretas	35.000,00	0,00	35.000,00	32.915,00	2.085,00
4.4.90.52.00	Equipamentos e Material Permanente				32.915,00	
4.4.90.52.33	equipamentos para áudio, vídeo e foto				1.400,00	

Município de LINDÓIA DO SUL

Competência: 2015

Código	Títulos	Autorizada R\$			Despesa Realizada	Diferenças
		Créd. Orçam. e Suplemen.	Créd. Esp. e Extraord.	Total		
4.4.90.52.35	equipamentos de processamento de dados				30.855,00	
4.4.90.52.42	mobiliário em geral				660,00	
03001.04.122.02.000003	Manutenção da Secretaria de Administração e Finanças	1.727.979,00	0,00	1.727.979,00	1.500.572,52	227.406,48
3.1.71.00.00	Transferência a Consórcios Público	1.100,00	0,00	1.100,00	0,00	1.100,00
3.1.90.00.00	Aplicações Diretas	610.000,00	0,00	610.000,00	581.364,86	28.635,14
3.1.90.11.00	Vencimentos e Vantagens Fixas (Pessoal Civil)				451.779,70	
3.1.90.11.01	vencimentos e salários				297.861,64	
3.1.90.11.05	incorporações				33.241,09	
3.1.90.11.33	gratificação por exercício de funções				33.039,74	
3.1.90.11.37	gratificação por tempo de serviço				41.101,57	
3.1.90.11.43	13º salário				35.721,74	
3.1.90.11.45	férias - abono constitucional				10.813,92	
3.1.90.13.00	Obrigações Patronais				108.837,70	
3.1.90.13.02	contribuições previdenciárias – INSS				103.228,72	
3.1.90.13.99	outras obrigações patronais				5.608,98	
3.1.90.16.00	Outras Despesas Variáveis (Pessoal Civil)				20.747,46	
3.1.90.16.44	serviços extraordinários				20.747,46	
3.3.20.00.00	Transferências à União	0,00	0,00	0,00	0,00	0,00
3.3.20.41.00	Contribuições				0,00	
3.3.20.41.01	despesa com manutenção de outras entidades de direito público				0,00	
3.3.40.00.00	Transferências a Municípios	18.000,00	0,00	18.000,00	13.039,80	4.960,20
3.3.40.41.00	Contribuições				13.039,80	
3.3.40.41.01	despesa com manutenção de outras entidades de direito público				13.039,80	
3.3.50.00.00	Transferências a Instituições Privadas sem Fins Lucrativos	230.373,00	0,00	230.373,00	205.412,73	24.960,27
3.3.50.39.00	Outros Serviços de Terceiros (Pessoa Jurídica)				36.890,00	
3.3.50.39.48	serviços de seleção e treinamento				36.890,00	
3.3.50.41.00	Contribuições				105.738,00	

Município de LINDÓIA DO SUL

Competência: 2015

Código	Títulos	Autorizada R\$			Despesa Realizada	Diferenças
		Créd. Orçam. e Suplemen.	Créd. Esp. e Extraord.	Total		
3.3.50.41.01	despesa com manutenção de outras entidades de direito público				102.238,00	
3.3.50.41.02	despesa com manutenção de outras entidades de direito privado				3.500,00	
3.3.50.43.00	Subvenções Sociais				62.784,73	
3.3.50.43.02	transferências a instituições privadas de assistência social				62.784,73	
3.3.71.00.00	Transferência a Consórcios Público	3.880,00	0,00	3.880,00	0,00	3.880,00
3.3.90.00.00	Aplicações Diretas	845.006,00	0,00	845.006,00	691.635,13	153.370,87
3.3.90.14.00	Diárias Civil				2.463,36	
3.3.90.14.14	diárias no país – civil				2.463,36	
3.3.90.30.00	Material de Consumo				58.722,19	
3.3.90.30.01	combustíveis e lubrificantes automotivos				22.351,50	
3.3.90.30.02	combustíveis e lubrificantes de aviação				3.830,13	
3.3.90.30.04	gás engarrafado				540,00	
3.3.90.30.07	gêneros de alimentação				1.181,71	
3.3.90.30.16	material de expediente				7.018,77	
3.3.90.30.17	material de processamento de dados				1.454,51	
3.3.90.30.20	material de cama, mesa e banho				144,40	
3.3.90.30.21	material de copa e cozinha				771,40	
3.3.90.30.22	material de limpeza e produção de higienização				5.075,71	
3.3.90.30.23	uniformes, tecidos e aviamentos				47,90	
3.3.90.30.24	material para manutenção de bens imóveis				263,20	
3.3.90.30.25	material para manutenção de bens móveis				250,00	
3.3.90.30.26	material elétrico e eletrônico				626,18	
3.3.90.30.28	material de proteção e segurança				178,00	
3.3.90.30.30	material para comunicações				1.300,00	
3.3.90.30.31	sementes, mudas de plantas e insumos				0,00	
3.3.90.30.39	material para manutenção de veículos				13.688,78	
3.3.90.32.00	Material, Bens ou Serviço para Distribuição Gratuita				18.381,11	

Município de LINDÓIA DO SUL

Competência: 2015

Código	Títulos	Autorizada R\$			Despesa Realizada	Diferenças
		Créd. Orçam. e Suplemen.	Créd. Esp. e Extraord.	Total		
3.3.90.32.03	gêneros alimentícios				9.521,11	
3.3.90.32.99	outros materiais de distribuição gratuita				8.860,00	
3.3.90.35.00	Serviços de Consultoria				45.220,00	
3.3.90.35.01	assessoria e consultoria técnica ou jurídica				45.220,00	
3.3.90.36.00	Outros Serviços de Terceiros (Pessoa Física)				3.604,49	
3.3.90.36.06	serviços técnicos profissionais				165,00	
3.3.90.36.89	manutenção de repartições, serviço exterior				336,29	
3.3.90.36.96	outros serviços de terceiros – pessoa física – pagto antecipado				3.103,20	
3.3.90.37.00	Locação de Mão-de-Obra				1.710,60	
3.3.90.37.07	estagiários				1.710,60	
3.3.90.39.00	Outros Serviços de Terceiros (Pessoa Jurídica)				242.657,67	
3.3.90.39.01	assinatura de periódicos e anuidades				594,00	
3.3.90.39.05	serviços técnicos profissionais				54.310,00	
3.3.90.39.08	manutenção de software				3.330,28	
3.3.90.39.11	locação de softwares				41.269,22	
3.3.90.39.12	locação de máquinas e equipamentos				7.848,58	
3.3.90.39.16	manutenção e conservação de bens imóveis				170,60	
3.3.90.39.17	manutenção e conservação de máquinas e equipamentos				668,00	
3.3.90.39.19	manutenção e conservação de veículos				3.093,42	
3.3.90.39.20	manutenção e conservação de bens móveis de outras naturezas				285,00	
3.3.90.39.23	festividades e homenagens				8.950,00	
3.3.90.39.41	fornecimento de alimentação				61,00	
3.3.90.39.43	serviços de energia elétrica				28.409,00	
3.3.90.39.44	serviços de água e esgoto				13.914,61	
3.3.90.39.47	serviços de comunicação em geral				23.718,87	
3.3.90.39.48	serviços de seleção e treinamento				1.800,00	
3.3.90.39.56	serviços de perícias médicas por benefícios				350,00	

Município de LINDÓIA DO SUL

Competência: 2015

Código	Títulos	Autorizada R\$			Despesa Realizada	Diferenças
		Créd. Orçam. e Suplemen.	Créd. Esp. e Extraord.	Total		
3.3.90.39.58	serviços de telecomunicações				12.698,80	
3.3.90.39.59	serviços de áudio, vídeo e foto				21,15	
3.3.90.39.63	serviços gráficos e editoriais				0,00	
3.3.90.39.66	serviços judiciários				533,01	
3.3.90.39.69	seguros em geral				2.123,36	
3.3.90.39.73	transporte de servidores				493,86	
3.3.90.39.75	multas e infrações de trânsito				136,20	
3.3.90.39.81	serviços bancários				8.251,88	
3.3.90.39.88	serviços de publicidade e propaganda				1.000,00	
3.3.90.39.97	despesas de teleprocessamento				8.260,35	
3.3.90.39.99	outros serviços de terceiros – pessoa jurídica				9.305,90	
3.3.90.39.64	Telefonia Móvel				11.060,58	
3.3.90.46.00	Auxílio Alimentação				20.800,00	
3.3.90.46.01	auxilio-alimentação em pecúnia				20.800,00	
3.3.90.47.00	Obrigações Tributárias e Contributivas				153.963,16	
3.3.90.47.10	taxas				3.657,21	
3.3.90.47.12	contribuição para o PIS/PASEP				150.305,95	
3.3.90.91.00	Sentenças Judiciais				128.212,79	
3.3.90.91.32	outros precatórios relativos a despesas correntes				128.212,79	
3.3.90.92.00	Despesas de Exercícios Anteriores				14.410,33	
3.3.90.92.39	outros serviços de terceiros – pessoa jurídica				8.500,00	
3.3.90.92.93	indenizações e restituições				5.600,35	
3.3.90.92.99	outras despesas de exercícios anteriores				309,98	
3.3.90.93.00	Indenizações e Restituições				1.489,43	
3.3.90.93.02	restituições				1.489,43	
3.3.93.00.00	Aplicação Direta Decorrente de Operação de Órgãos, Fundos e Entidades dos Orçam. Fiscal e da Segurid	9.120,00	0,00	9.120,00	9.120,00	0,00
3.3.93.70.00	Rateio pela Participação em Consórcio Público				9.120,00	

Município de LINDÓIA DO SUL

Competência: 2015

Código	Títulos	Autorizada R\$			Despesa Realizada	Diferenças
		Créd. Orçam. e Suplemen.	Créd. Esp. e Extraord.	Total		
3.3.93.70.01	Participação em Consórcio Público				9.120,00	
4.4.50.00.00	Transferências a Instituições Privadas sem Fins Lucrativos	8.000,00	0,00	8.000,00	0,00	8.000,00
4.4.71.00.00	Transferência a Consórcios Público	2.500,00	0,00	2.500,00	0,00	2.500,00
03001.06	Segurança Pública	87.720,76	0,00	87.720,76	53.892,24	33.828,52
03001.06.181	Policimento	87.720,76	0,00	87.720,76	53.892,24	33.828,52
03001.06.181.02.000044	Segurança Pública	87.720,76	0,00	87.720,76	53.892,24	33.828,52
3.3.90.00.00	Aplicações Diretas	76.920,76	0,00	76.920,76	46.092,24	30.828,52
3.3.90.30.00	Material de Consumo				31.902,65	
3.3.90.30.04	gás engarrafado				48,00	
3.3.90.30.07	gêneros de alimentação				58,50	
3.3.90.30.16	material de expediente				461,60	
3.3.90.30.17	material de processamento de dados				202,80	
3.3.90.30.22	material de limpeza e produção de higienização				330,86	
3.3.90.30.23	uniformes, tecidos e aviamentos				5.254,50	
3.3.90.30.24	material para manutenção de bens imóveis				879,30	
3.3.90.30.25	material para manutenção de bens móveis				186,00	
3.3.90.30.26	material elétrico e eletrônico				527,00	
3.3.90.30.29	material para áudio, vídeo e foto				185,00	
3.3.90.30.39	material para manutenção de veículos				1.807,84	
3.3.90.30.42	ferramentas				295,00	
3.3.90.30.44	material de sinalização visual e afins				274,00	
3.3.90.30.46	material bibliográfico não imobilizável				45,00	
3.3.90.30.51	materiais para conservação e manutenção de bens de uso comum do povo				19.650,50	
3.3.90.30.99	outros materiais de consumo				1.696,75	
3.3.90.39.00	Outros Serviços de Terceiros (Pessoa Jurídica)				14.038,95	
3.3.90.39.15	limpeza de veículos				100,00	
3.3.90.39.16	manutenção e conservação de bens imóveis				595,90	

Município de LINDÓIA DO SUL

Competência: 2015

Código	Títulos	Autorizada R\$			Despesa Realizada	Diferenças
		Créd. Orçam. e Suplemen.	Créd. Esp. e Extraord.	Total		
3.3.90.39.19	manutenção e conservação de veículos				1.636,05	
3.3.90.39.25	serviços de instalação de máquinas, equipamentos e afins				260,00	
3.3.90.39.63	serviços gráficos e editoriais				518,00	
3.3.90.39.81	serviços bancários				10.529,00	
3.3.90.39.64	Telefonia Móvel				400,00	
3.3.90.47.00	Obrigações Tributárias e Contributivas				150,64	
3.3.90.47.10	taxas				150,64	
4.4.90.00.00	Aplicações Diretas	10.800,00	0,00	10.800,00	7.800,00	3.000,00
4.4.90.51.00	Obras e Instalações				5.900,00	
4.4.90.51.98	obras contratadas				5.900,00	
4.4.90.52.00	Equipamentos e Material Permanente				1.900,00	
4.4.90.52.12	aparelhos e utensílios domésticos				260,00	
4.4.90.52.34	máquinas, utensílios e equipamentos diversos				1.370,00	
4.4.90.52.42	mobiliário em geral				270,00	
03001.28	Encargos Especiais	81.000,00	0,00	81.000,00	16.994,77	64.005,23
03001.28.843	Serviço da Dívida Interna	81.000,00	0,00	81.000,00	16.994,77	64.005,23
03001.28.843.09.000000	Encargos Especiais	81.000,00	0,00	81.000,00	16.994,77	64.005,23
3.2.90.00.00	Aplicações Diretas	21.000,00	0,00	21.000,00	6.958,59	14.041,41
3.2.90.21.00	Juros sobre a Dívida por Contrato				6.958,59	
3.2.90.21.02	juros da dívida contratada com governos				6.958,59	
4.6.90.00.00	Aplicações Diretas	60.000,00	0,00	60.000,00	10.036,18	49.963,82
4.6.90.71.00	Principal da Dívida Contratual Resgatado				10.036,18	
4.6.90.71.02	amortização da dívida contratada com governos				10.036,18	
04001	Diretoria de Educação	4.900.335,58	109.573,14	5.009.908,72	3.873.449,89	1.136.458,83
04001.12	Educação	4.900.335,58	109.573,14	5.009.908,72	3.873.449,89	1.136.458,83
04001.12.306	Alimentação e Nutrição	154.154,00	0,00	154.154,00	108.156,19	45.997,81
04001.12.306.02.000011	Ensino Fundamental - Merenda	154.154,00	0,00	154.154,00	108.156,19	45.997,81

Município de LINDÓIA DO SUL

Competência: 2015

Código	Títulos	Autorizada R\$			Despesa Realizada	Diferenças
		Créd. Orçam. e Suplemen.	Créd. Esp. e Extraord.	Total		
3.3.90.00.00	Aplicações Diretas	154.154,00	0,00	154.154,00	108.156,19	45.997,81
3.3.90.30.00	Material de Consumo				14.780,94	
3.3.90.30.07	gêneros de alimentação				14.780,94	
3.3.90.32.00	Material, Bens ou Serviço para Distribuição Gratuita				93.375,25	
3.3.90.32.03	gêneros alimentícios				93.375,25	
04001.12.361	Ensino Fundamental	3.335.826,73	0,00	3.335.826,73	2.666.161,42	669.665,31
04001.12.361.01.000005	Diretoria de Educação - Investimentos Gerais	60.000,00	0,00	60.000,00	16.712,03	43.287,97
4.4.90.00.00	Aplicações Diretas	60.000,00	0,00	60.000,00	16.712,03	43.287,97
4.4.90.51.00	Obras e Instalações				6.176,03	
4.4.90.51.98	obras contratadas				6.176,03	
4.4.90.52.00	Equipamentos e Material Permanente				10.536,00	
4.4.90.52.12	aparelhos e utensílios domésticos				2.226,00	
4.4.90.52.35	equipamentos de processamento de dados				6.850,00	
4.4.90.52.40	máquinas e equipamentos agrícolas e rodoviários				1.460,00	
04001.12.361.02.000012	Manutenção do Transporte Escolar	619.682,03	0,00	619.682,03	390.663,14	229.018,89
3.3.90.00.00	Aplicações Diretas	619.682,03	0,00	619.682,03	390.663,14	229.018,89
3.3.90.39.00	Outros Serviços de Terceiros (Pessoa Jurídica)				390.663,14	
3.3.90.39.26	serviços de transporte escolar				390.567,49	
3.3.90.39.47	serviços de comunicação em geral				95,65	
04001.12.361.02.000013	Aplicação dos Recursos do FUNDEB	1.226.551,83	0,00	1.226.551,83	1.102.390,26	124.161,57
3.1.90.00.00	Aplicações Diretas	1.168.601,83	0,00	1.168.601,83	1.062.906,71	105.695,12
3.1.90.11.00	Vencimentos e Vantagens Fixas (Pessoal Civil)				857.536,67	
3.1.90.11.01	vencimentos e salários				635.469,57	
3.1.90.11.05	incorporações				25.875,36	
3.1.90.11.33	gratificação por exercício de funções				21.351,12	
3.1.90.11.37	gratificação por tempo de serviço				98.203,86	
3.1.90.11.43	13º salário				63.404,13	

Município de LINDÓIA DO SUL

Competência: 2015

Código	Títulos	Autorizada R\$			Despesa Realizada	Diferenças
		Créd. Orçam. e Suplemen.	Créd. Esp. e Extraord.	Total		
3.1.90.11.45	férias - abono constitucional				13.232,63	
3.1.90.13.00	Obrigações Patronais				205.370,04	
3.1.90.13.02	contribuições previdenciárias – INSS				194.576,01	
3.1.90.13.99	outras obrigações patronais				10.794,03	
3.3.90.00.00	Aplicações Diretas	57.950,00	0,00	57.950,00	39.483,55	18.466,45
3.3.90.46.00	Auxílio Alimentação				39.483,55	
3.3.90.46.01	auxílio-alimentação em pecúnia				39.483,55	
04001.12.361.02.000014	Manutenção do Ensino Fundamental	1.429.592,87	0,00	1.429.592,87	1.156.395,99	273.196,88
3.1.90.00.00	Aplicações Diretas	775.000,00	0,00	775.000,00	626.002,40	148.997,60
3.1.90.01.00	Aposentadorias, Reserva Remunerada e Reformas				12.229,60	
3.1.90.01.06	13º salário - pessoal civil				957,10	
3.1.90.01.01	proventos - pessoal civil				11.272,50	
3.1.90.11.00	Vencimentos e Vantagens Fixas (Pessoal Civil)				489.969,25	
3.1.90.11.01	vencimentos e salários				410.822,46	
3.1.90.11.05	incorporações				9.709,75	
3.1.90.11.33	gratificação por exercício de funções				8.434,69	
3.1.90.11.37	gratificação por tempo de serviço				20.188,63	
3.1.90.11.43	13º salário				37.746,40	
3.1.90.11.45	férias - abono constitucional				3.067,32	
3.1.90.13.00	Obrigações Patronais				114.242,33	
3.1.90.13.02	contribuições previdenciárias – INSS				111.216,53	
3.1.90.13.99	outras obrigações patronais				3.025,80	
3.1.90.16.00	Outras Despesas Variáveis (Pessoal Civil)				9.561,22	
3.1.90.16.44	serviços extraordinários				9.561,22	
3.3.90.00.00	Aplicações Diretas	654.592,87	0,00	654.592,87	530.393,59	124.199,28
3.3.90.30.00	Material de Consumo				348.276,63	
3.3.90.30.01	combustíveis e lubrificantes automotivos				108.050,50	

Município de LINDÓIA DO SUL

Competência: 2015

Código	Títulos	Autorizada R\$			Despesa Realizada	Diferenças
		Créd. Orçam. e Suplemen.	Créd. Esp. e Extraord.	Total		
3.3.90.30.02	combustíveis e lubrificantes de aviação				11.089,77	
3.3.90.30.03	combustíveis e lub. p/outras finalidades				810,00	
3.3.90.30.04	gás engarrafado				6.749,52	
3.3.90.30.07	gêneros de alimentação				1.023,08	
3.3.90.30.14	material educativo e esportivo				4.529,40	
3.3.90.30.15	material para festividades e homenagens				1.040,80	
3.3.90.30.16	material de expediente				9.295,64	
3.3.90.30.17	material de processamento de dados				3.945,66	
3.3.90.30.19	material de acondicionamento e embalagem				396,00	
3.3.90.30.21	material de copa e cozinha				1.111,20	
3.3.90.30.22	material de limpeza e produção de higienização				9.918,05	
3.3.90.30.23	uniformes, tecidos e aviamentos				964,00	
3.3.90.30.24	material para manutenção de bens imóveis				9.210,85	
3.3.90.30.25	material para manutenção de bens móveis				2.759,00	
3.3.90.30.26	material elétrico e eletrônico				3.698,50	
3.3.90.30.28	material de proteção e segurança				1.633,00	
3.3.90.30.31	sementes, mudas de plantas e insumos				0,00	
3.3.90.30.39	material para manutenção de veículos				92.692,49	
3.3.90.30.44	material de sinalização visual e afins				159,60	
3.3.90.30.46	material bibliográfico não imobilizável				76.762,65	
3.3.90.30.47	aquisição de softwares de base				101,92	
3.3.90.30.96	materiais de consumo - pagamento antecipado				795,00	
3.3.90.30.99	outros materiais de consumo				1.540,00	
3.3.90.32.00	Material, Bens ou Serviço para Distribuição Gratuita				15.312,51	
3.3.90.32.03	gêneros alimentícios				1.297,30	
3.3.90.32.99	outros materiais de distribuição gratuita				14.015,21	
3.3.90.36.00	Outros Serviços de Terceiros (Pessoa Física)				4.452,09	

Município de LINDÓIA DO SUL

Competência: 2015

Código	Títulos	Autorizada R\$			Despesa Realizada	Diferenças
		Créd. Orçam. e Suplemen.	Créd. Esp. e Extraord.	Total		
3.3.90.36.28	serviços de seleção e treinamento				1.600,00	
3.3.90.36.96	outros serviços de terceiros – pessoa física – pagto antecipado				2.852,09	
3.3.90.37.00	Locação de Mão-de-Obra				29.324,88	
3.3.90.37.07	estagiários				29.324,88	
3.3.90.39.00	Outros Serviços de Terceiros (Pessoa Jurídica)				97.379,02	
3.3.90.39.01	assinatura de periódicos e anuidades				3.090,00	
3.3.90.39.05	serviços técnicos profissionais				4.240,00	
3.3.90.39.11	locação de softwares				2.809,32	
3.3.90.39.12	locação de máquinas e equipamentos				3.435,80	
3.3.90.39.16	manutenção e conservação de bens imóveis				1.243,00	
3.3.90.39.17	manutenção e conservação de máquinas e equipamentos				1.115,00	
3.3.90.39.19	manutenção e conservação de veículos				10.978,97	
3.3.90.39.20	manutenção e conservação de bens móveis de outras naturezas				295,20	
3.3.90.39.25	serviços de instalação de máquinas, equipamentos e afins				50,00	
3.3.90.39.43	serviços de energia elétrica				18.904,08	
3.3.90.39.44	serviços de água e esgoto				5.273,19	
3.3.90.39.47	serviços de comunicação em geral				974,05	
3.3.90.39.48	serviços de seleção e treinamento				7.230,00	
3.3.90.39.58	serviços de telecomunicações				5.317,47	
3.3.90.39.63	serviços gráficos e editoriais				0,00	
3.3.90.39.69	seguros em geral				9.726,32	
3.3.90.39.73	transporte de servidores				0,00	
3.3.90.39.78	limpeza e conservação				2.468,00	
3.3.90.39.80	hospedagens				550,00	
3.3.90.39.81	serviços bancários				114,38	
3.3.90.39.97	despesas de teleprocessamento				15.951,24	
3.3.90.39.99	outros serviços de terceiros – pessoa jurídica				3.613,00	

Município de LINDÓIA DO SUL

Competência: 2015

Código	Títulos	Autorizada R\$			Despesa Realizada	Diferenças
		Créd. Orçam. e Suplemen.	Créd. Esp. e Extraord.	Total		
3.3.90.46.00	Auxílio Alimentação				33.280,00	
3.3.90.46.01	auxilio-alimentação em pecúnia				33.280,00	
3.3.90.47.00	Obrigações Tributárias e Contributivas				2.368,46	
3.3.90.47.10	taxas				1.728,46	
3.3.90.47.18	contribuição previdenciária sobre serviços de terceiros - PF				640,00	
04001.12.362	Ensino Médio	47.500,00	0,00	47.500,00	44.533,20	2.966,80
04001.12.362.02.000015	Diretoria de Educação - Ensino Médio	47.500,00	0,00	47.500,00	44.533,20	2.966,80
3.3.50.00.00	Transferências a Instituições Privadas sem Fins Lucrativos	1.500,00	0,00	1.500,00	1.500,00	0,00
3.3.50.41.00	Contribuições				1.500,00	
3.3.50.41.02	despesa com manutenção de outras entidades de direito privado				1.500,00	
3.3.90.00.00	Aplicações Diretas	46.000,00	0,00	46.000,00	43.033,20	2.966,80
3.3.90.39.00	Outros Serviços de Terceiros (Pessoa Jurídica)				43.033,20	
3.3.90.39.26	serviços de transporte escolar				43.033,20	
04001.12.364	Ensino Superior	139.200,00	0,00	139.200,00	126.596,50	12.603,50
04001.12.364.02.000016	Diretoria de Educação - Ensino Superior	139.200,00	0,00	139.200,00	126.596,50	12.603,50
3.3.50.00.00	Transferências a Instituições Privadas sem Fins Lucrativos	0,00	0,00	0,00	0,00	0,00
3.3.90.00.00	Aplicações Diretas	135.000,00	0,00	135.000,00	122.396,50	12.603,50
3.3.90.39.00	Outros Serviços de Terceiros (Pessoa Jurídica)				122.396,50	
3.3.90.39.26	serviços de transporte escolar				122.396,50	
4.5.90.00.00	Aplicações Diretas	4.200,00	0,00	4.200,00	4.200,00	0,00
4.5.90.66.00	Concessão de Empréstimos e Financiamentos				4.200,00	
4.5.90.66.01	bolsas de estudos reembolsáveis				4.200,00	
04001.12.365	Educação Infantil	1.181.654,85	109.573,14	1.291.227,99	890.862,94	400.365,05
04001.12.365.02.000010	Educação Infantil	676.654,85	109.573,14	786.227,99	708.944,41	77.283,58
3.1.90.00.00	Aplicações Diretas	560.000,00	0,00	560.000,00	510.996,54	49.003,46
3.1.90.11.00	Vencimentos e Vantagens Fixas (Pessoal Civil)				421.871,78	
3.1.90.11.01	vencimentos e salários				357.124,34	

Município de LINDÓIA DO SUL

Competência: 2015

Código	Títulos	Autorizada R\$			Despesa Realizada	Diferenças
		Créd. Orçam. e Suplemen.	Créd. Esp. e Extraord.	Total		
3.1.90.11.05	incorporações				6.899,98	
3.1.90.11.33	gratificação por exercício de funções				4.301,00	
3.1.90.11.37	gratificação por tempo de serviço				12.495,08	
3.1.90.11.43	13º salário				32.458,10	
3.1.90.11.45	férias - abono constitucional				8.593,28	
3.1.90.13.00	Obrigações Patronais				88.096,78	
3.1.90.13.02	contribuições previdenciárias – INSS				84.815,39	
3.1.90.13.99	outras obrigações patronais				3.281,39	
3.1.90.16.00	Outras Despesas Variáveis (Pessoal Civil)				1.027,98	
3.1.90.16.44	serviços extraordinários				1.027,98	
3.3.90.00.00	Aplicações Diretas	116.654,85	0,00	116.654,85	87.679,33	28.975,52
3.3.90.30.00	Material de Consumo				54.822,28	
3.3.90.30.04	gás engarrafado				805,73	
3.3.90.30.14	material educativo e esportivo				5.446,90	
3.3.90.30.16	material de expediente				1.568,30	
3.3.90.30.17	material de processamento de dados				420,00	
3.3.90.30.20	material de cama, mesa e banho				378,00	
3.3.90.30.21	material de copa e cozinha				203,00	
3.3.90.30.22	material de limpeza e produção de higienização				3.205,35	
3.3.90.30.24	material para manutenção de bens imóveis				660,00	
3.3.90.30.26	material elétrico e eletrônico				219,00	
3.3.90.30.39	material para manutenção de veículos				11.298,00	
3.3.90.30.46	material bibliográfico não imobilizável				30.618,00	
3.3.90.32.00	Material, Bens ou Serviço para Distribuição Gratuita				952,00	
3.3.90.32.99	outros materiais de distribuição gratuita				952,00	
3.3.90.39.00	Outros Serviços de Terceiros (Pessoa Jurídica)				3.260,41	
3.3.90.39.05	serviços técnicos profissionais				400,00	

Município de LINDÓIA DO SUL

Competência: 2015

Código	Títulos	Autorizada R\$			Despesa Realizada	Diferenças
		Créd. Orçam. e Suplemen.	Créd. Esp. e Extraord.	Total		
3.3.90.39.11	locação de softwares				699,16	
3.3.90.39.17	manutenção e conservação de máquinas e equipamentos				985,00	
3.3.90.39.20	manutenção e conservação de bens móveis de outras naturezas				70,00	
3.3.90.39.63	serviços gráficos e editoriais				0,00	
3.3.90.39.69	seguros em geral				1.106,25	
3.3.90.46.00	Auxílio Alimentação				28.644,64	
3.3.90.46.01	auxílio-alimentação em pecúnia				28.644,64	
4.4.90.00.00	Aplicações Diretas	0,00	109.573,14	109.573,14	110.268,54	-695,40
4.4.90.51.00	Obras e Instalações				103.863,64	
4.4.90.51.98	obras contratadas				103.863,64	
4.4.90.52.00	Equipamentos e Material Permanente				6.404,90	
4.4.90.52.42	mobiliário em geral				6.404,90	
04001.12.365.02.000045	Manutenção da Creche	505.000,00	0,00	505.000,00	181.918,53	323.081,47
3.1.90.00.00	Aplicações Diretas	205.000,00	0,00	205.000,00	127.935,13	77.064,87
3.1.90.11.00	Vencimentos e Vantagens Fixas (Pessoal Civil)				102.438,34	
3.1.90.11.01	vencimentos e salários				86.996,40	
3.1.90.11.05	incorporações				1.982,55	
3.1.90.11.37	gratificação por tempo de serviço				5.028,63	
3.1.90.11.43	13º salário				8.430,76	
3.1.90.13.00	Obrigações Patronais				25.223,48	
3.1.90.13.02	contribuições previdenciárias – INSS				23.998,69	
3.1.90.13.99	outras obrigações patronais				1.224,79	
3.1.90.16.00	Outras Despesas Variáveis (Pessoal Civil)				273,31	
3.1.90.16.44	serviços extraordinários				273,31	
3.3.90.00.00	Aplicações Diretas	120.000,00	0,00	120.000,00	53.983,40	66.016,60
3.3.90.30.00	Material de Consumo				6.010,37	
3.3.90.30.04	gás engarrafado				1.930,98	

Município de LINDÓIA DO SUL

Competência: 2015

Código	Títulos	Autorizada R\$			Despesa Realizada	Diferenças
		Créd. Orçam. e Suplemen.	Créd. Esp. e Extraord.	Total		
3.3.90.30.16	material de expediente				830,59	
3.3.90.30.20	material de cama, mesa e banho				464,20	
3.3.90.30.22	material de limpeza e produção de higienização				1.409,50	
3.3.90.30.26	material elétrico e eletrônico				1.375,10	
3.3.90.32.00	Material, Bens ou Serviço para Distribuição Gratuita				2.079,88	
3.3.90.32.99	outros materiais de distribuição gratuita				2.079,88	
3.3.90.37.00	Locação de Mão-de-Obra				9.774,96	
3.3.90.37.07	estagiários				9.774,96	
3.3.90.39.00	Outros Serviços de Terceiros (Pessoa Jurídica)				29.758,19	
3.3.90.39.12	locação de máquinas e equipamentos				932,83	
3.3.90.39.16	manutenção e conservação de bens imóveis				508,50	
3.3.90.39.43	serviços de energia elétrica				17.859,02	
3.3.90.39.44	serviços de água e esgoto				7.657,84	
3.3.90.39.58	serviços de telecomunicações				2.800,00	
3.3.90.46.00	Auxílio Alimentação				6.360,00	
3.3.90.46.01	auxilio-alimentação em pecúnia				6.360,00	
4.4.90.00.00	Aplicações Diretas	180.000,00	0,00	180.000,00	0,00	180.000,00
04001.12.367	Educação Especial	42.000,00	0,00	42.000,00	37.139,64	4.860,36
04001.12.367.02.000017	Diretoria de Educação - Educação Especial	42.000,00	0,00	42.000,00	37.139,64	4.860,36
3.3.50.00.00	Transferências a Instituições Privadas sem Fins Lucrativos	42.000,00	0,00	42.000,00	37.139,64	4.860,36
3.3.50.41.00	Contribuições				37.139,64	
3.3.50.41.02	despesa com manutenção de outras entidades de direito privado				37.139,64	
3.3.90.00.00	Aplicações Diretas	0,00	0,00	0,00	0,00	0,00
04002	Diretoria de Esporte e Cultura	299.420,00	0,00	299.420,00	260.647,37	38.772,63
04002.13	Cultura	119.420,00	0,00	119.420,00	111.264,84	8.155,16
04002.13.392	Difusão Cultural	119.420,00	0,00	119.420,00	111.264,84	8.155,16
04002.13.392.02.000018	Manutenção das Atividades Culturais	119.420,00	0,00	119.420,00	111.264,84	8.155,16

Município de LINDÓIA DO SUL

Competência: 2015

Código	Títulos	Autorizada R\$			Despesa Realizada	Diferenças
		Créd. Orçam. e Suplemen.	Créd. Esp. e Extraord.	Total		
3.3.50.00.00	Transferências a Instituições Privadas sem Fins Lucrativos	20.000,00	0,00	20.000,00	20.000,00	0,00
3.3.50.41.00	Contribuições				20.000,00	
3.3.50.41.02	despesa com manutenção de outras entidades de direito privado				20.000,00	
3.3.90.00.00	Aplicações Diretas	99.420,00	0,00	99.420,00	91.264,84	8.155,16
3.3.90.30.00	Material de Consumo				24.686,64	
3.3.90.30.07	gêneros de alimentação				41,58	
3.3.90.30.14	material educativo e esportivo				322,16	
3.3.90.30.23	uniformes, tecidos e aviamentos				20.724,40	
3.3.90.30.24	material para manutenção de bens imóveis				481,90	
3.3.90.30.96	materiais de consumo - pagamento antecipado				2.521,60	
3.3.90.30.99	outros materiais de consumo				595,00	
3.3.90.31.00	Premiações Culturais, Artísticas, Científicas, Desportivas e Outras				3.700,00	
3.3.90.31.01	premiações culturais				3.700,00	
3.3.90.32.00	Material, Bens ou Serviço para Distribuição Gratuita				573,40	
3.3.90.32.03	gêneros alimentícios				573,40	
3.3.90.36.00	Outros Serviços de Terceiros (Pessoa Física)				5.935,00	
3.3.90.36.96	outros serviços de terceiros – pessoa física – pagto antecipado				4.405,00	
3.3.90.36.99	outros serviços de terceiros – pessoa física				1.530,00	
3.3.90.39.00	Outros Serviços de Terceiros (Pessoa Jurídica)				56.369,80	
3.3.90.39.10	locação de imóveis				1.492,80	
3.3.90.39.23	festividades e homenagens				25.510,00	
3.3.90.39.63	serviços gráficos e editoriais				427,00	
3.3.90.39.99	outros serviços de terceiros – pessoa jurídica				28.940,00	
4.4.90.00.00	Aplicações Diretas	0,00	0,00	0,00	0,00	0,00
04002.27	Desporto e Lazer	180.000,00	0,00	180.000,00	149.382,53	30.617,47
04002.27.812	Desporto Comunitário	180.000,00	0,00	180.000,00	149.382,53	30.617,47
04002.27.812.01.000007	Esportes - Investimentos Gerais	10.000,00	0,00	10.000,00	0,00	10.000,00

Município de LINDÓIA DO SUL

Competência: 2015

Código	Títulos	Autorizada R\$			Despesa Realizada	Diferenças
		Créd. Orçam. e Suplemen.	Créd. Esp. e Extraord.	Total		
4.4.90.00.00	Aplicações Diretas	10.000,00	0,00	10.000,00	0,00	10.000,00
04002.27.812.02.000019	Manutenção das Atividades Esportivas e Recreativas	170.000,00	0,00	170.000,00	149.382,53	20.617,47
3.3.50.00.00	Transferências a Instituições Privadas sem Fins Lucrativos	67.250,00	0,00	67.250,00	66.812,04	437,96
3.3.50.41.00	Contribuições				66.812,04	
3.3.50.41.02	despesa com manutenção de outras entidades de direito privado				66.812,04	
3.3.90.00.00	Aplicações Diretas	90.000,00	0,00	90.000,00	82.570,49	7.429,51
3.3.90.30.00	Material de Consumo				14.957,00	
3.3.90.30.01	combustíveis e lubrificantes automotivos				3.278,00	
3.3.90.30.04	gás engarrafado				280,00	
3.3.90.30.14	material educativo e esportivo				7.988,90	
3.3.90.30.22	material de limpeza e produção de higienização				711,65	
3.3.90.30.24	material para manutenção de bens imóveis				701,05	
3.3.90.30.25	material para manutenção de bens móveis				235,00	
3.3.90.30.26	material elétrico e eletrônico				1.327,80	
3.3.90.30.31	sementes, mudas de plantas e insumos				87,00	
3.3.90.30.39	material para manutenção de veículos				324,00	
3.3.90.30.51	materiais para conservação e manutenção de bens de uso comum do povo				23,60	
3.3.90.31.00	Premiações Culturais, Artísticas, Científicas, Desportivas e Outras				5.469,55	
3.3.90.31.04	premiações desportivas				5.469,55	
3.3.90.32.00	Material, Bens ou Serviço para Distribuição Gratuita				422,44	
3.3.90.32.03	gêneros alimentícios				422,44	
3.3.90.36.00	Outros Serviços de Terceiros (Pessoa Física)				10.101,30	
3.3.90.36.06	serviços técnicos profissionais				165,00	
3.3.90.36.96	outros serviços de terceiros – pessoa física – pagto antecipado				9.936,30	
3.3.90.39.00	Outros Serviços de Terceiros (Pessoa Jurídica)				51.426,36	
3.3.90.39.16	manutenção e conservação de bens imóveis				200,00	
3.3.90.39.17	manutenção e conservação de máquinas e equipamentos				650,00	

Município de LINDÓIA DO SUL

Competência: 2015

Código	Títulos	Autorizada R\$			Despesa Realizada	Diferenças
		Créd. Orçam. e Suplemen.	Créd. Esp. e Extraord.	Total		
3.3.90.39.20	manutenção e conservação de bens móveis de outras naturezas				232,50	
3.3.90.39.41	fornecimento de alimentação				2.934,00	
3.3.90.39.43	serviços de energia elétrica				1.274,43	
3.3.90.39.44	serviços de água e esgoto				1.603,95	
3.3.90.39.69	seguros em geral				471,48	
3.3.90.39.99	outros serviços de terceiros – pessoa jurídica				44.060,00	
3.3.90.47.00	Obrigações Tributárias e Contributivas				193,84	
3.3.90.47.10	taxas				193,84	
4.4.50.00.00	Transferências a Instituições Privadas sem Fins Lucrativos	12.750,00	0,00	12.750,00	0,00	12.750,00
05001	Diretoria de Ação Social	590.418,19	0,00	590.418,19	403.437,19	186.981,00
05001.08	Assistência Social	590.418,19	0,00	590.418,19	403.437,19	186.981,00
05001.08.122	Administração Geral	271.000,00	0,00	271.000,00	183.286,64	87.713,36
05001.08.122.02.000021	Apoio Administrativo - FMAS	271.000,00	0,00	271.000,00	183.286,64	87.713,36
3.1.90.00.00	Aplicações Diretas	261.000,00	0,00	261.000,00	183.286,64	77.713,36
3.1.90.11.00	Vencimentos e Vantagens Fixas (Pessoal Civil)				144.795,99	
3.1.90.11.01	vencimentos e salários				120.219,23	
3.1.90.11.33	gratificação por exercício de funções				7.204,82	
3.1.90.11.37	gratificação por tempo de serviço				2.369,17	
3.1.90.11.43	13º salário				13.035,21	
3.1.90.11.45	férias - abono constitucional				1.967,56	
3.1.90.13.00	Obrigações Patronais				36.936,53	
3.1.90.13.02	contribuições previdenciárias – INSS				36.936,53	
3.1.90.16.00	Outras Despesas Variáveis (Pessoal Civil)				1.554,12	
3.1.90.16.44	serviços extraordinários				1.554,12	
3.3.90.00.00	Aplicações Diretas	10.000,00	0,00	10.000,00	0,00	10.000,00
3.3.90.30.00	Material de Consumo				0,00	
3.3.90.30.16	material de expediente				0,00	

Município de LINDÓIA DO SUL

Competência: 2015

Código	Títulos	Autorizada R\$			Despesa Realizada	Diferenças
		Créd. Orçam. e Suplemen.	Créd. Esp. e Extraord.	Total		
05001.08.243	Assistência à Criança e ao Adolescente	92.000,00	0,00	92.000,00	78.947,59	13.052,41
05001.08.243.02.000043	Remuneração dos Conselheiros Tutelares	92.000,00	0,00	92.000,00	78.947,59	13.052,41
3.1.90.00.00	Aplicações Diretas	87.000,00	0,00	87.000,00	78.215,25	8.784,75
3.1.90.11.00	Vencimentos e Vantagens Fixas (Pessoal Civil)				64.446,27	
3.1.90.11.01	vencimentos e salários				57.652,81	
3.1.90.11.43	13º salário				4.838,51	
3.1.90.11.45	férias - abono constitucional				1.954,95	
3.1.90.13.00	Obrigações Patronais				13.768,98	
3.1.90.13.02	contribuições previdenciárias – INSS				13.768,98	
3.3.90.00.00	Aplicações Diretas	5.000,00	0,00	5.000,00	732,34	4.267,66
3.3.90.30.00	Material de Consumo				58,00	
3.3.90.30.24	material para manutenção de bens imóveis				58,00	
3.3.90.39.00	Outros Serviços de Terceiros (Pessoa Jurídica)				674,34	
3.3.90.39.63	serviços gráficos e editoriais				280,00	
3.3.90.39.69	seguros em geral				394,34	
05001.08.244	Assistência Comunitária	227.418,19	0,00	227.418,19	141.202,96	86.215,23
05001.08.244.01.000008	Investimentos Gerais - FMAS	10.000,00	0,00	10.000,00	2.380,00	7.620,00
4.4.90.00.00	Aplicações Diretas	10.000,00	0,00	10.000,00	2.380,00	7.620,00
4.4.90.52.00	Equipamentos e Material Permanente				2.380,00	
4.4.90.52.33	equipamentos para áudio, vídeo e foto				2.380,00	
05001.08.244.02.000024	Assistência Comunitária - FMAS	217.418,19	0,00	217.418,19	138.822,96	78.595,23
3.3.50.00.00	Transferências a Instituições Privadas sem Fins Lucrativos	7.000,00	0,00	7.000,00	7.000,00	0,00
3.3.50.41.00	Contribuições				7.000,00	
3.3.50.41.02	despesa com manutenção de outras entidades de direito privado				7.000,00	
3.3.90.00.00	Aplicações Diretas	194.578,19	0,00	194.578,19	129.812,96	64.765,23
3.3.90.14.00	Diárias Civil				2.454,54	
3.3.90.14.14	diárias no país – civil				2.454,54	

Município de LINDÓIA DO SUL

Competência: 2015

Código	Títulos	Autorizada R\$			Despesa Realizada	Diferenças
		Créd. Orçam. e Suplemen.	Créd. Esp. e Extraord.	Total		
3.3.90.30.00	Material de Consumo				9.683,17	
3.3.90.30.01	combustíveis e lubrificantes automotivos				500,00	
3.3.90.30.07	gêneros de alimentação				23,50	
3.3.90.30.15	material para festividades e homenagens				156,00	
3.3.90.30.16	material de expediente				1.582,26	
3.3.90.30.17	material de processamento de dados				1.989,50	
3.3.90.30.19	material de acondicionamento e embalagem				170,00	
3.3.90.30.21	material de copa e cozinha				737,33	
3.3.90.30.22	material de limpeza e produção de higienização				1.251,68	
3.3.90.30.24	material para manutenção de bens imóveis				1.932,00	
3.3.90.30.28	material de proteção e segurança				120,00	
3.3.90.30.39	material para manutenção de veículos				669,00	
3.3.90.30.96	materiais de consumo - pagamento antecipado				551,90	
3.3.90.32.00	Material, Bens ou Serviço para Distribuição Gratuita				32.138,38	
3.3.90.32.03	gêneros alimentícios				10.727,31	
3.3.90.32.99	outros materiais de distribuição gratuita				21.411,07	
3.3.90.36.00	Outros Serviços de Terceiros (Pessoa Física)				3.084,47	
3.3.90.36.96	outros serviços de terceiros – pessoa física – pagto antecipado				2.234,47	
3.3.90.36.99	outros serviços de terceiros – pessoa física				850,00	
3.3.90.39.00	Outros Serviços de Terceiros (Pessoa Jurídica)				75.254,07	
3.3.90.39.10	locação de imóveis				3.829,00	
3.3.90.39.11	locação de softwares				5.651,10	
3.3.90.39.12	locação de máquinas e equipamentos				941,62	
3.3.90.39.16	manutenção e conservação de bens imóveis				200,00	
3.3.90.39.19	manutenção e conservação de veículos				225,00	
3.3.90.39.25	serviços de instalação de máquinas, equipamentos e afins				855,00	
3.3.90.39.44	serviços de água e esgoto				1.173,43	

Município de LINDÓIA DO SUL

Competência: 2015

Código	Títulos	Autorizada R\$			Despesa Realizada	Diferenças
		Créd. Orçam. e Suplemen.	Créd. Esp. e Extraord.	Total		
3.3.90.39.48	serviços de seleção e treinamento				1.700,00	
3.3.90.39.53	serviços de assistência social				19.422,00	
3.3.90.39.58	serviços de telecomunicações				102,68	
3.3.90.39.67	serviços funerários				29.804,24	
3.3.90.39.99	outros serviços de terceiros – pessoa jurídica				10.900,00	
3.3.90.39.64	Telefonia Móvel				450,00	
3.3.90.46.00	Auxílio Alimentação				5.340,00	
3.3.90.46.01	auxilio-alimentação em pecúnia				5.340,00	
3.3.90.47.00	Obrigações Tributárias e Contributivas				170,00	
3.3.90.47.18	contribuição previdenciária sobre serviços de terceiros - PF				170,00	
3.3.90.93.00	Indenizações e Restituições				1.688,33	
3.3.90.93.99	diversas indenizações e restituições				1.688,33	
4.4.90.00.00	Aplicações Diretas	15.840,00	0,00	15.840,00	2.010,00	13.830,00
4.4.90.52.00	Equipamentos e Material Permanente				2.010,00	
4.4.90.52.42	mobiliário em geral				2.010,00	
05002	Fundo Municipal de Assistência Social	304.172,35	0,00	304.172,35	98.834,77	205.337,58
05002.08	Assistência Social	304.172,35	0,00	304.172,35	98.834,77	205.337,58
05002.08.242	Assistência ao Portador de Deficiência	11.149,58	0,00	11.149,58	3.410,02	7.739,56
05002.08.242.02.000023	Assist.Criança /Adoelscente - APAE FMAS	11.149,58	0,00	11.149,58	3.410,02	7.739,56
3.3.90.00.00	Aplicações Diretas	11.149,58	0,00	11.149,58	3.410,02	7.739,56
3.3.90.39.00	Outros Serviços de Terceiros (Pessoa Jurídica)				3.410,02	
3.3.90.39.99	outros serviços de terceiros – pessoa jurídica				3.410,02	
05002.08.243	Assistência à Criança e ao Adolescente	39.265,01	0,00	39.265,01	22.025,79	17.239,22
05002.08.243.02.000046	Proteção Socio Especial - Média e Alta Complexidade	39.265,01	0,00	39.265,01	22.025,79	17.239,22
3.3.90.00.00	Aplicações Diretas	16.434,90	0,00	16.434,90	10.241,13	6.193,77
3.3.90.30.00	Material de Consumo				1.163,00	
3.3.90.30.99	outros materiais de consumo				1.163,00	

Município de LINDÓIA DO SUL

Competência: 2015

Código	Títulos	Autorizada R\$			Despesa Realizada	Diferenças
		Créd. Orçam. e Suplemen.	Créd. Esp. e Extraord.	Total		
3.3.90.32.00	Material, Bens ou Serviço para Distribuição Gratuita				3.625,59	
3.3.90.32.99	outros materiais de distribuição gratuita				3.625,59	
3.3.90.93.00	Indenizações e Restituições				5.452,54	
3.3.90.93.99	diversas indenizações e restituições				5.452,54	
4.4.90.00.00	Aplicações Diretas	22.830,11	0,00	22.830,11	11.784,66	11.045,45
4.4.90.52.00	Equipamentos e Material Permanente				8.500,00	
4.4.90.52.33	equipamentos para áudio, vídeo e foto				760,00	
4.4.90.52.42	mobiliário em geral				7.740,00	
4.4.90.93.00	Indenizações e Restituições				3.284,66	
4.4.90.93.99	diversas indenizações e restituições				3.284,66	
05002.08.244	Assistência Comunitária	253.757,76	0,00	253.757,76	73.398,96	180.358,80
05002.08.244.02.000040	Proteção Social Básica - CRAS	253.757,76	0,00	253.757,76	73.398,96	180.358,80
3.1.90.00.00	Aplicações Diretas	57.500,00	0,00	57.500,00	18.900,00	38.600,00
3.1.90.11.00	Vencimentos e Vantagens Fixas (Pessoal Civil)				18.900,00	
3.1.90.11.01	vencimentos e salários				18.900,00	
3.1.90.13.00	Obrigações Patronais				0,00	
3.1.90.13.02	contribuições previdenciárias – INSS				0,00	
3.3.90.00.00	Aplicações Diretas	173.107,76	0,00	173.107,76	47.489,15	125.618,61
3.3.90.30.00	Material de Consumo				19.960,56	
3.3.90.30.02	combustíveis e lubrificantes de aviação				2.866,93	
3.3.90.30.04	gás engarrafado				205,00	
3.3.90.30.07	gêneros de alimentação				2.711,54	
3.3.90.30.16	material de expediente				4.364,90	
3.3.90.30.17	material de processamento de dados				1.284,20	
3.3.90.30.20	material de cama, mesa e banho				37,95	
3.3.90.30.21	material de copa e cozinha				1.256,28	
3.3.90.30.22	material de limpeza e produção de higienização				5.029,29	

Município de LINDÓIA DO SUL

Competência: 2015

Código	Títulos	Autorizada R\$			Despesa Realizada	Diferenças
		Créd. Orçam. e Suplemen.	Créd. Esp. e Extraord.	Total		
3.3.90.30.24	material para manutenção de bens imóveis				102,00	
3.3.90.30.26	material elétrico e eletrônico				506,28	
3.3.90.30.30	material para comunicações				294,00	
3.3.90.30.31	sementes, mudas de plantas e insumos				202,00	
3.3.90.30.39	material para manutenção de veículos				1.100,19	
3.3.90.32.00	Material, Bens ou Serviço para Distribuição Gratuita				11.190,45	
3.3.90.32.03	gêneros alimentícios				2.386,45	
3.3.90.32.99	outros materiais de distribuição gratuita				8.804,00	
3.3.90.39.00	Outros Serviços de Terceiros (Pessoa Jurídica)				14.868,14	
3.3.90.39.10	locação de imóveis				4.375,30	
3.3.90.39.14	locação de bens móveis e outras naturezas intangíveis				297,00	
3.3.90.39.16	manutenção e conservação de bens imóveis				35,00	
3.3.90.39.19	manutenção e conservação de veículos				548,75	
3.3.90.39.25	serviços de instalação de máquinas, equipamentos e afins				135,00	
3.3.90.39.43	serviços de energia elétrica				1.027,70	
3.3.90.39.44	serviços de água e esgoto				264,85	
3.3.90.39.47	serviços de comunicação em geral				40,00	
3.3.90.39.69	seguros em geral				392,04	
3.3.90.39.78	limpeza e conservação				390,00	
3.3.90.39.99	outros serviços de terceiros – pessoa jurídica				7.362,50	
3.3.90.46.00	Auxílio Alimentação				1.470,00	
3.3.90.46.01	auxilio-alimentação em pecúnia				1.470,00	
4.4.90.00.00	Aplicações Diretas	23.150,00	0,00	23.150,00	7.009,81	16.140,19
4.4.90.52.00	Equipamentos e Material Permanente				7.009,81	
4.4.90.52.12	aparelhos e utensílios domésticos				368,00	
4.4.90.52.33	equipamentos para áudio, vídeo e foto				183,00	
4.4.90.52.35	equipamentos de processamento de dados				754,00	

Município de LINDÓIA DO SUL

Competência: 2015

Código	Títulos	Autorizada R\$			Despesa Realizada	Diferenças
		Créd. Orçam. e Suplemen.	Créd. Esp. e Extraord.	Total		
4.4.90.52.42	mobiliário em geral				2.006,00	
4.4.90.52.51	peças não incorporáveis a imóveis				3.698,81	
05003	Fundo Municipal da Infância e Adolescência	175.090,00	0,00	175.090,00	118.771,08	56.318,92
05003.08	Assistência Social	175.090,00	0,00	175.090,00	118.771,08	56.318,92
05003.08.243	Assistência à Criança e ao Adolescente	175.090,00	0,00	175.090,00	118.771,08	56.318,92
05003.08.243.02.000037	Assistência à Criança e ao Adolescente - FIA	64.000,00	0,00	64.000,00	9.771,08	54.228,92
3.3.40.00.00	Transferências a Municípios	1.000,00	0,00	1.000,00	0,00	1.000,00
3.3.90.00.00	Aplicações Diretas	58.000,00	0,00	58.000,00	9.771,08	48.228,92
3.3.90.30.00	Material de Consumo				2.591,57	
3.3.90.30.02	combustíveis e lubrificantes de aviação				2.134,07	
3.3.90.30.23	uniformes, tecidos e aviamentos				262,50	
3.3.90.30.44	material de sinalização visual e afins				195,00	
3.3.90.32.00	Material, Bens ou Serviço para Distribuição Gratuita				0,00	
3.3.90.32.99	outros materiais de distribuição gratuita				0,00	
3.3.90.36.00	Outros Serviços de Terceiros (Pessoa Física)				205,00	
3.3.90.36.96	outros serviços de terceiros – pessoa física – pagto antecipado				205,00	
3.3.90.39.00	Outros Serviços de Terceiros (Pessoa Jurídica)				6.907,35	
3.3.90.39.10	locação de imóveis				3.829,00	
3.3.90.39.48	serviços de seleção e treinamento				200,00	
3.3.90.39.58	serviços de telecomunicações				1.253,10	
3.3.90.39.69	seguros em geral				105,25	
3.3.90.39.80	hospedagens				220,00	
3.3.90.39.99	outros serviços de terceiros – pessoa jurídica				1.300,00	
3.3.90.47.00	Obrigações Tributárias e Contributivas				67,16	
3.3.90.47.10	taxas				67,16	
4.4.90.00.00	Aplicações Diretas	5.000,00	0,00	5.000,00	0,00	5.000,00
05003.08.243.02.000042	Manutenção Casa Lar	111.090,00	0,00	111.090,00	109.000,00	2.090,00

Município de LINDÓIA DO SUL

Competência: 2015

Código	Títulos	Autorizada R\$			Despesa Realizada	Diferenças
		Créd. Orçam. e Suplemen.	Créd. Esp. e Extraord.	Total		
3.1.71.00.00	Transferência a Consórcios Público	86.560,00	0,00	86.560,00	86.560,00	0,00
3.1.71.70.00	Rateio pela Participação em Consórcio Público				86.560,00	
3.1.71.70.00	detalhamento opcional para modalidade de aplicação 71				86.560,00	
3.3.71.00.00	Transferência a Consórcios Público	23.000,00	0,00	23.000,00	20.910,00	2.090,00
3.3.71.70.00	Rateio pela Participação em Consórcio Público				20.910,00	
3.3.71.70.01	Participação em Consórcio Público				20.910,00	
4.4.71.00.00	Transferência a Consórcios Público	1.530,00	0,00	1.530,00	1.530,00	0,00
4.4.71.70.00	Rateio pela Participação em Consórcio Público				1.530,00	
4.4.71.70.01	Participação em Consórcio Público				1.530,00	
05004	Fundo Municipal de Habitação de Interesse Social	48.500,00	0,00	48.500,00	29.925,78	18.574,22
05004.16	Habitação	48.500,00	0,00	48.500,00	29.925,78	18.574,22
05004.16.482	Habitação Urbana	48.500,00	0,00	48.500,00	29.925,78	18.574,22
05004.16.482.02.000036	Habitação Urbana e Rural - FRH	48.500,00	0,00	48.500,00	29.925,78	18.574,22
3.2.90.00.00	Aplicações Diretas	6.500,00	0,00	6.500,00	545,46	5.954,54
3.2.90.21.00	Juros sobre a Dívida por Contrato				545,46	
3.2.90.21.02	juros da dívida contratada com governos				545,46	
3.3.90.00.00	Aplicações Diretas	20.000,00	0,00	20.000,00	18.273,13	1.726,87
3.3.90.32.00	Material, Bens ou Serviço para Distribuição Gratuita				15.230,40	
3.3.90.32.99	outros materiais de distribuição gratuita				15.230,40	
3.3.90.47.00	Obrigações Tributárias e Contributivas				3.042,73	
3.3.90.47.10	taxas				3.042,73	
4.4.90.00.00	Aplicações Diretas	5.000,00	0,00	5.000,00	0,00	5.000,00
4.5.90.00.00	Aplicações Diretas	2.000,00	0,00	2.000,00	0,00	2.000,00
4.6.90.00.00	Aplicações Diretas	15.000,00	0,00	15.000,00	11.107,19	3.892,81
4.6.90.71.00	Principal da Dívida Contratual Resgatado				11.107,19	
4.6.90.71.02	amortização da dívida contratada com governos				11.107,19	
05005	Fundo Municipal do Idoso	25.000,00	0,00	25.000,00	5.067,45	19.932,55

Município de LINDÓIA DO SUL

Competência: 2015

Código	Títulos	Autorizada R\$			Despesa Realizada	Diferenças
		Créd. Orçam. e Suplemen.	Créd. Esp. e Extraord.	Total		
05005.08	Assistência Social	25.000,00	0,00	25.000,00	5.067,45	19.932,55
05005.08.241	Assistência ao Idoso	25.000,00	0,00	25.000,00	5.067,45	19.932,55
05005.08.241.02.000022	Assistência ao IDOSO - FMAS	25.000,00	0,00	25.000,00	5.067,45	19.932,55
3.3.90.00.00	Aplicações Diretas	25.000,00	0,00	25.000,00	5.067,45	19.932,55
3.3.90.39.00	Outros Serviços de Terceiros (Pessoa Jurídica)				5.067,45	
3.3.90.39.41	fornecimento de alimentação				713,00	
3.3.90.39.43	serviços de energia elétrica				4.054,45	
3.3.90.39.99	outros serviços de terceiros – pessoa jurídica				300,00	
06001	Diretoria de Urbanismo	904.024,03	0,00	904.024,03	831.041,10	72.982,93
06001.15	Urbanismo	658.024,03	0,00	658.024,03	590.614,34	67.409,69
06001.15.452	Serviços Urbanos	658.024,03	0,00	658.024,03	590.614,34	67.409,69
06001.15.452.02.000006	Diretoria de Infra-Estrutura - Urbanismo	658.024,03	0,00	658.024,03	590.614,34	67.409,69
3.1.90.00.00	Aplicações Diretas	255.000,00	0,00	255.000,00	223.915,90	31.084,10
3.1.90.11.00	Vencimentos e Vantagens Fixas (Pessoal Civil)				174.240,84	
3.1.90.11.01	vencimentos e salários				138.226,72	
3.1.90.11.05	incorporações				2.225,55	
3.1.90.11.33	gratificação por exercício de funções				12.043,58	
3.1.90.11.37	gratificação por tempo de serviço				6.952,59	
3.1.90.11.43	13º salário				13.889,04	
3.1.90.11.45	férias - abono constitucional				903,36	
3.1.90.13.00	Obrigações Patronais				41.236,93	
3.1.90.13.02	contribuições previdenciárias – INSS				39.844,39	
3.1.90.13.99	outras obrigações patronais				1.392,54	
3.1.90.16.00	Outras Despesas Variáveis (Pessoal Civil)				8.438,13	
3.1.90.16.44	serviços extraordinários				8.438,13	
3.3.90.00.00	Aplicações Diretas	403.024,03	0,00	403.024,03	366.698,44	36.325,59
3.3.90.30.00	Material de Consumo				164.449,38	

Município de LINDÓIA DO SUL

Competência: 2015

Código	Títulos	Autorizada R\$			Despesa Realizada	Diferenças
		Créd. Orçam. e Suplemen.	Créd. Esp. e Extraord.	Total		
3.3.90.30.01	combustíveis e lubrificantes automotivos				100,00	
3.3.90.30.02	combustíveis e lubrificantes de aviação				4.793,23	
3.3.90.30.04	gás engarrafado				110,00	
3.3.90.30.15	material para festividades e homenagens				5.143,00	
3.3.90.30.16	material de expediente				408,00	
3.3.90.30.22	material de limpeza e produção de higienização				28.193,50	
3.3.90.30.24	material para manutenção de bens imóveis				68.150,95	
3.3.90.30.25	material para manutenção de bens móveis				264,00	
3.3.90.30.26	material elétrico e eletrônico				21.314,80	
3.3.90.30.31	sementes, mudas de plantas e insumos				6.150,25	
3.3.90.30.39	material para manutenção de veículos				1.106,77	
3.3.90.30.42	ferramentas				813,15	
3.3.90.30.44	material de sinalização visual e afins				4.987,50	
3.3.90.30.51	materiais para conservação e manutenção de bens de uso comum do povo				22.914,23	
3.3.90.36.00	Outros Serviços de Terceiros (Pessoa Física)				2.380,00	
3.3.90.36.06	serviços técnicos profissionais				2.380,00	
3.3.90.39.00	Outros Serviços de Terceiros (Pessoa Jurídica)				189.546,02	
3.3.90.39.05	serviços técnicos profissionais				7.990,00	
3.3.90.39.16	manutenção e conservação de bens imóveis				375,00	
3.3.90.39.17	manutenção e conservação de máquinas e equipamentos				690,00	
3.3.90.39.19	manutenção e conservação de veículos				670,00	
3.3.90.39.20	manutenção e conservação de bens móveis de outras naturezas				11.779,58	
3.3.90.39.28	coleta de lixo e demais resíduos				7.900,00	
3.3.90.39.43	serviços de energia elétrica				156.906,39	
3.3.90.39.44	serviços de água e esgoto				745,09	
3.3.90.39.69	seguros em geral				109,96	
3.3.90.39.74	frete e transportes de encomendas				1.630,00	

Município de LINDÓIA DO SUL

Competência: 2015

Código	Títulos	Autorizada R\$			Despesa Realizada	Diferenças
		Créd. Orçam. e Suplemen.	Créd. Esp. e Extraord.	Total		
3.3.90.39.99	outros serviços de terceiros – pessoa jurídica				750,00	
3.3.90.46.00	Auxílio Alimentação				8.440,00	
3.3.90.46.01	auxilio-alimentação em pecúnia				8.440,00	
3.3.90.47.00	Obrigações Tributárias e Contributivas				1.883,04	
3.3.90.47.10	taxas				1.407,04	
3.3.90.47.18	contribuição previdenciária sobre serviços de terceiros - PF				476,00	
06001.17	Saneamento	209.000,00	0,00	209.000,00	204.000,00	5.000,00
06001.17.512	Saneamento Básico Urbano	209.000,00	0,00	209.000,00	204.000,00	5.000,00
06001.17.512.02.000008	Diretoria de Infra-Estrutura - Saneamento	209.000,00	0,00	209.000,00	204.000,00	5.000,00
3.3.90.00.00	Aplicações Diretas	206.000,00	0,00	206.000,00	204.000,00	2.000,00
3.3.90.39.00	Outros Serviços de Terceiros (Pessoa Jurídica)				204.000,00	
3.3.90.39.28	coleta de lixo e demais resíduos				204.000,00	
3.3.90.39.99	outros serviços de terceiros – pessoa jurídica				0,00	
4.4.90.00.00	Aplicações Diretas	3.000,00	0,00	3.000,00	0,00	3.000,00
06001.18	Gestão Ambiental	37.000,00	0,00	37.000,00	36.426,76	573,24
06001.18.122	Administração Geral	37.000,00	0,00	37.000,00	36.426,76	573,24
06001.18.122.02.000047	Diretoria de Infra-Estrutura - Manut. Ativ. Cemitério	37.000,00	0,00	37.000,00	36.426,76	573,24
3.3.90.00.00	Aplicações Diretas	37.000,00	0,00	37.000,00	36.426,76	573,24
3.3.90.39.00	Outros Serviços de Terceiros (Pessoa Jurídica)				15.270,72	
3.3.90.39.79	serviços de apoio administrativo, técnico e operacional				15.270,72	
3.3.90.47.00	Obrigações Tributárias e Contributivas				21.156,04	
3.3.90.47.10	taxas				21.156,04	
06002	Diretoria de Infra Estrutura e Transporte	3.034.516,91	0,00	3.034.516,91	2.487.124,06	547.392,85
06002.26	Transporte	3.034.516,91	0,00	3.034.516,91	2.487.124,06	547.392,85
06002.26.782	Transporte Rodoviário	3.034.516,91	0,00	3.034.516,91	2.487.124,06	547.392,85
06002.26.782.01.000004	Reestruturação da Diretoria de Infra-Estrutura	1.128.006,70	0,00	1.128.006,70	898.270,75	229.735,95
4.4.90.00.00	Aplicações Diretas	1.128.006,70	0,00	1.128.006,70	898.270,75	229.735,95

Município de LINDÓIA DO SUL

Competência: 2015

Código	Títulos	Autorizada R\$			Despesa Realizada	Diferenças
		Créd. Orçam. e Suplemen.	Créd. Esp. e Extraord.	Total		
4.4.90.51.00	Obras e Instalações				442.015,97	
4.4.90.51.91	obras em andamento				63.290,42	
4.4.90.51.98	obras contratadas				355.610,82	
4.4.90.51.99	outras obras e instalações				23.114,73	
4.4.90.52.00	Equipamentos e Material Permanente				434.234,00	
4.4.90.52.35	equipamentos de processamento de dados				754,00	
4.4.90.52.40	máquinas e equipamentos agrícolas e rodoviários				378.000,00	
4.4.90.52.42	mobiliário em geral				480,00	
4.4.90.52.52	veículos de tração mecânica				55.000,00	
4.4.90.93.00	Indenizações e Restituições				22.020,78	
4.4.90.93.99	diversas indenizações e restituições				22.020,78	
06002.26.782.02.000005	Manutenção da Diretoria de Infra-estrutura	980.000,00	0,00	980.000,00	809.750,94	170.249,06
3.1.90.00.00	Aplicações Diretas	920.000,00	0,00	920.000,00	752.834,26	167.165,74
3.1.90.01.00	Aposentadorias, Reserva Remunerada e Reformas				65.325,63	
3.1.90.01.06	13º salário - pessoal civil				5.134,23	
3.1.90.01.01	proventos - pessoal civil				60.191,40	
3.1.90.03.00	Pensões				74.663,96	
3.1.90.03.01	civis				68.752,50	
3.1.90.03.03	13º salário - pensionista civil				5.911,46	
3.1.90.11.00	Vencimentos e Vantagens Fixas (Pessoal Civil)				490.689,63	
3.1.90.11.01	vencimentos e salários				379.543,50	
3.1.90.11.05	incorporações				10.156,20	
3.1.90.11.33	gratificação por exercício de funções				44.291,97	
3.1.90.11.37	gratificação por tempo de serviço				18.684,46	
3.1.90.11.43	13º salário				38.013,50	
3.1.90.13.00	Obrigações Patronais				114.087,65	
3.1.90.13.02	contribuições previdenciárias – INSS				109.056,33	

Município de LINDÓIA DO SUL

Competência: 2015

Código	Títulos	Autorizada R\$			Despesa Realizada	Diferenças
		Créd. Orçam. e Suplemen.	Créd. Esp. e Extraord.	Total		
3.1.90.13.99	outras obrigações patronais				5.031,32	
3.1.90.16.00	Outras Despesas Variáveis (Pessoal Civil)				8.067,39	
3.1.90.16.44	serviços extraordinários				8.067,39	
3.3.90.00.00	Aplicações Diretas	60.000,00	0,00	60.000,00	56.916,68	3.083,32
3.3.90.30.00	Material de Consumo				2.077,00	
3.3.90.30.07	gêneros de alimentação				0,00	
3.3.90.30.16	material de expediente				435,00	
3.3.90.30.21	material de copa e cozinha				480,70	
3.3.90.30.22	material de limpeza e produção de higienização				1.161,30	
3.3.90.37.00	Locação de Mão-de-Obra				9.774,96	
3.3.90.37.07	estagiários				9.774,96	
3.3.90.39.00	Outros Serviços de Terceiros (Pessoa Jurídica)				16.064,72	
3.3.90.39.05	serviços técnicos profissionais				3.480,01	
3.3.90.39.43	serviços de energia elétrica				5.500,00	
3.3.90.39.44	serviços de água e esgoto				1.982,00	
3.3.90.39.58	serviços de telecomunicações				4.855,71	
3.3.90.39.63	serviços gráficos e editoriais				247,00	
3.3.90.46.00	Auxílio Alimentação				29.000,00	
3.3.90.46.01	auxilio-alimentação em pecúnia				29.000,00	
06002.26.782.02.000007	Diretoria de Infra-Estrutura	650.510,21	0,00	650.510,21	515.949,80	134.560,41
3.3.90.00.00	Aplicações Diretas	650.510,21	0,00	650.510,21	515.949,80	134.560,41
3.3.90.30.00	Material de Consumo				473.437,23	
3.3.90.30.01	combustíveis e lubrificantes automotivos				195.826,45	
3.3.90.30.02	combustíveis e lubrificantes de aviação				8.836,29	
3.3.90.30.04	gás engarrafado				1.204,96	
3.3.90.30.07	gêneros de alimentação				5.958,98	
3.3.90.30.16	material de expediente				644,00	

Município de LINDÓIA DO SUL

Competência: 2015

Código	Títulos	Autorizada R\$			Despesa Realizada	Diferenças
		Créd. Orçam. e Suplemen.	Créd. Esp. e Extraord.	Total		
3.3.90.30.17	material de processamento de dados				1.980,00	
3.3.90.30.21	material de copa e cozinha				97,00	
3.3.90.30.22	material de limpeza e produção de higienização				755,10	
3.3.90.30.23	uniformes, tecidos e aviamentos				1.197,50	
3.3.90.30.24	material para manutenção de bens imóveis				45.409,81	
3.3.90.30.25	material para manutenção de bens móveis				2.408,78	
3.3.90.30.26	material elétrico e eletrônico				1.576,70	
3.3.90.30.28	material de proteção e segurança				5.372,25	
3.3.90.30.39	material para manutenção de veículos				143.061,03	
3.3.90.30.42	ferramentas				9.569,08	
3.3.90.30.51	materiais para conservação e manutenção de bens de uso comum do povo				49.539,30	
3.3.90.39.00	Outros Serviços de Terceiros (Pessoa Jurídica)				29.079,25	
3.3.90.39.16	manutenção e conservação de bens imóveis				843,00	
3.3.90.39.17	manutenção e conservação de máquinas e equipamentos				1.331,00	
3.3.90.39.19	manutenção e conservação de veículos				18.220,94	
3.3.90.39.25	serviços de instalação de máquinas, equipamentos e afins				1.232,51	
3.3.90.39.43	serviços de energia elétrica				3.360,35	
3.3.90.39.69	seguros em geral				3.930,42	
3.3.90.39.74	fretes e transportes de encomendas				161,03	
3.3.90.46.00	Auxílio Alimentação				9.495,00	
3.3.90.46.01	auxílio-alimentação em pecúnia				9.495,00	
3.3.90.47.00	Obrigações Tributárias e Contributivas				3.022,11	
3.3.90.47.10	taxas				3.022,11	
3.3.90.93.00	Indenizações e Restituições				916,21	
3.3.90.93.99	diversas indenizações e restituições				916,21	
06002.26.782.09.000001	Encargos Especiais - Transportes	276.000,00	0,00	276.000,00	263.152,57	12.847,43
3.2.90.00.00	Aplicações Diretas	26.000,00	0,00	26.000,00	13.152,57	12.847,43

Município de LINDÓIA DO SUL

Competência: 2015

Código	Títulos	Autorizada R\$			Despesa Realizada	Diferenças
		Créd. Orçam. e Suplemen.	Créd. Esp. e Extraord.	Total		
3.2.90.21.00	Juros sobre a Dívida por Contrato				13.152,57	
3.2.90.21.02	juros da dívida contratada com governos				13.152,57	
4.6.90.00.00	Aplicações Diretas	250.000,00	0,00	250.000,00	250.000,00	0,00
4.6.90.71.00	Principal da Dívida Contratual Resgatado				250.000,00	
4.6.90.71.02	amortização da dívida contratada com governos				250.000,00	
07001	Diretoria de Agricultura e Meio Ambiente	306.000,00	0,00	306.000,00	27.825,01	278.174,99
07001.22	Indústria	306.000,00	0,00	306.000,00	27.825,01	278.174,99
07001.22.661	Promoção Industrial	306.000,00	0,00	306.000,00	27.825,01	278.174,99
07001.22.661.02.000004	Ações de Incentivo a Indústria, Comércio e Turismo	306.000,00	0,00	306.000,00	27.825,01	278.174,99
3.3.50.00.00	Transferências a Instituições Privadas sem Fins Lucrativos	6.000,00	0,00	6.000,00	4.000,00	2.000,00
3.3.50.41.00	Contribuições				4.000,00	
3.3.50.41.02	despesa com manutenção de outras entidades de direito privado				4.000,00	
3.3.90.00.00	Aplicações Diretas	50.000,00	0,00	50.000,00	23.825,01	26.174,99
3.3.90.39.00	Outros Serviços de Terceiros (Pessoa Jurídica)				19.059,99	
3.3.90.39.05	serviços técnicos profissionais				19.059,99	
3.3.90.47.00	Obrigações Tributárias e Contributivas				4.765,02	
3.3.90.47.10	taxas				4.765,02	
4.4.90.00.00	Aplicações Diretas	250.000,00	0,00	250.000,00	0,00	250.000,00
07002	Fundo Municipal de Desenvolvimento Rural	1.715.410,00	0,00	1.715.410,00	1.456.462,79	258.947,21
07002.18	Gestão Ambiental	4.000,00	0,00	4.000,00	191,75	3.808,25
07002.18.541	Preservação e Conservação Ambiental	4.000,00	0,00	4.000,00	191,75	3.808,25
07002.18.541.02.000035	Educação e Qualidade Ambiental - FUNDERURAL	4.000,00	0,00	4.000,00	191,75	3.808,25
3.3.90.00.00	Aplicações Diretas	4.000,00	0,00	4.000,00	191,75	3.808,25
3.3.90.30.00	Material de Consumo				191,75	
3.3.90.30.24	material para manutenção de bens imóveis				191,75	
07002.20	Agricultura	1.711.410,00	0,00	1.711.410,00	1.456.271,04	255.138,96
07002.20.511	Saneamento Básico Rural	36.000,00	0,00	36.000,00	4.819,00	31.181,00

Município de LINDÓIA DO SUL

Competência: 2015

Código	Títulos	Autorizada R\$			Despesa Realizada	Diferenças
		Créd. Orçam. e Suplemen.	Créd. Esp. e Extraord.	Total		
07002.20.511.01.000010	Saneamento Básico Rural - FUNDERURAL	36.000,00	0,00	36.000,00	4.819,00	31.181,00
3.3.90.00.00	Aplicações Diretas	25.000,00	0,00	25.000,00	4.819,00	20.181,00
3.3.90.30.00	Material de Consumo				4.819,00	
3.3.90.30.24	material para manutenção de bens imóveis				4.819,00	
4.4.50.00.00	Transferências a Instituições Privadas sem Fins Lucrativos	10.000,00	0,00	10.000,00	0,00	10.000,00
4.4.90.00.00	Aplicações Diretas	1.000,00	0,00	1.000,00	0,00	1.000,00
07002.20.605	Abastecimento	311.000,00	0,00	311.000,00	293.647,34	17.352,66
07002.20.605.02.000033	Abastecimento - FUNDERURAL	311.000,00	0,00	311.000,00	293.647,34	17.352,66
3.3.50.00.00	Transferências a Instituições Privadas sem Fins Lucrativos	289.000,00	0,00	289.000,00	281.470,22	7.529,78
3.3.50.41.00	Contribuições				281.470,22	
3.3.50.41.02	despesa com manutenção de outras entidades de direito privado				281.470,22	
3.3.90.00.00	Aplicações Diretas	10.000,00	0,00	10.000,00	177,12	9.822,88
3.3.90.39.00	Outros Serviços de Terceiros (Pessoa Jurídica)				109,96	
3.3.90.39.69	seguros em geral				109,96	
3.3.90.47.00	Obrigações Tributárias e Contributivas				67,16	
3.3.90.47.10	taxas				67,16	
4.4.50.00.00	Transferências a Instituições Privadas sem Fins Lucrativos	12.000,00	0,00	12.000,00	12.000,00	0,00
4.4.50.52.00	Equipamentos e Material Permanente				12.000,00	
4.4.50.52.06	aparelhos e equipamentos de comunicação				12.000,00	
07002.20.606	Extensão Rural	1.243.910,00	0,00	1.243.910,00	1.050.037,03	193.872,97
07002.20.606.02.000030	Apoio Administrativo - FUNDERURAL	843.910,00	0,00	843.910,00	652.163,04	191.746,96
3.1.71.00.00	Transferência a Consórcios Público	11.500,00	0,00	11.500,00	10.834,56	665,44
3.1.71.11.00	Vencimentos e Vantagens Fixas (Pessoal Civil)				10.834,56	
3.1.71.11.99	outras despesas fixas - pessoal civil				10.834,56	
3.1.90.00.00	Aplicações Diretas	587.000,00	0,00	587.000,00	435.114,30	151.885,70
3.1.90.11.00	Vencimentos e Vantagens Fixas (Pessoal Civil)				340.639,65	
3.1.90.11.01	vencimentos e salários				256.060,45	

Município de LINDÓIA DO SUL

Competência: 2015

Código	Títulos	Autorizada R\$			Despesa Realizada	Diferenças
		Créd. Orçam. e Suplemen.	Créd. Esp. e Extraord.	Total		
3.1.90.11.05	incorporações				10.639,59	
3.1.90.11.33	gratificação por exercício de funções				17.426,75	
3.1.90.11.37	gratificação por tempo de serviço				24.304,89	
3.1.90.11.43	13º salário				26.669,20	
3.1.90.11.45	férias - abono constitucional				5.538,77	
3.1.90.13.00	Obrigações Patronais				79.390,76	
3.1.90.13.02	contribuições previdenciárias – INSS				76.797,17	
3.1.90.13.99	outras obrigações patronais				2.593,59	
3.1.90.16.00	Outras Despesas Variáveis (Pessoal Civil)				15.083,89	
3.1.90.16.44	serviços extraordinários				15.083,89	
3.3.71.00.00	Transferência a Consórcios Público	12.000,00	0,00	12.000,00	10.102,68	1.897,32
3.3.71.30.00	Material de Consumo				10.102,68	
3.3.71.30.99	outros materiais de consumo				10.102,68	
3.3.90.00.00	Aplicações Diretas	200.000,00	0,00	200.000,00	187.579,14	12.420,86
3.3.90.30.00	Material de Consumo				2.329,40	
3.3.90.30.04	gás engarrafado				70,00	
3.3.90.30.16	material de expediente				1.900,00	
3.3.90.30.23	uniformes, tecidos e aviamentos				124,00	
3.3.90.30.26	material elétrico e eletrônico				235,40	
3.3.90.32.00	Material, Bens ou Serviço para Distribuição Gratuita				6.240,00	
3.3.90.32.99	outros materiais de distribuição gratuita				6.240,00	
3.3.90.37.00	Locação de Mão-de-Obra				9.774,96	
3.3.90.37.07	estagiários				9.774,96	
3.3.90.39.00	Outros Serviços de Terceiros (Pessoa Jurídica)				159.320,46	
3.3.90.39.12	locação de máquinas e equipamentos				1.713,55	
3.3.90.39.16	manutenção e conservação de bens imóveis				335,00	
3.3.90.39.58	serviços de telecomunicações				733,74	

Município de LINDÓIA DO SUL

Competência: 2015

Código	Títulos	Autorizada R\$			Despesa Realizada	Diferenças
		Créd. Orçam. e Suplemen.	Créd. Esp. e Extraord.	Total		
3.3.90.39.69	seguros em geral				325,17	
3.3.90.39.79	serviços de apoio administrativo, técnico e operacional				17.100,00	
3.3.90.39.99	outros serviços de terceiros – pessoa jurídica				139.113,00	
3.3.90.46.00	Auxílio Alimentação				9.780,00	
3.3.90.46.01	auxílio-alimentação em pecúnia				9.780,00	
3.3.90.47.00	Obrigações Tributárias e Contributivas				134,32	
3.3.90.47.10	taxas				134,32	
4.4.71.00.00	Transferência a Consórcios Público	3.410,00	0,00	3.410,00	1.862,76	1.547,24
4.4.71.52.00	Equipamentos e Material Permanente				1.862,76	
4.4.71.52.99	outros equipamentos e material permanente				1.862,76	
4.4.90.00.00	Aplicações Diretas	30.000,00	0,00	30.000,00	6.669,60	23.330,40
4.4.90.52.00	Equipamentos e Material Permanente				6.669,60	
4.4.90.52.34	máquinas, utensílios e equipamentos diversos				3.990,00	
4.4.90.52.51	peças não incorporáveis a imóveis				2.679,60	
07002.20.606.02.000034	Extensão Rural - FUNDERURAL	400.000,00	0,00	400.000,00	397.873,99	2.126,01
3.3.50.00.00	Transferências a Instituições Privadas sem Fins Lucrativos	20.000,00	0,00	20.000,00	20.000,00	0,00
3.3.50.41.00	Contribuições				20.000,00	
3.3.50.41.02	despesa com manutenção de outras entidades de direito privado				20.000,00	
3.3.90.00.00	Aplicações Diretas	380.000,00	0,00	380.000,00	377.873,99	2.126,01
3.3.90.30.00	Material de Consumo				362.594,37	
3.3.90.30.01	combustíveis e lubrificantes automotivos				191.382,50	
3.3.90.30.02	combustíveis e lubrificantes de aviação				15.813,81	
3.3.90.30.04	gás engarrafado				1.348,00	
3.3.90.30.07	gêneros de alimentação				981,78	
3.3.90.30.23	uniformes, tecidos e aviamentos				95,80	
3.3.90.30.24	material para manutenção de bens imóveis				21.488,00	
3.3.90.30.28	material de proteção e segurança				128,00	

Município de LINDÓIA DO SUL

Competência: 2015

Código	Títulos	Autorizada R\$			Despesa Realizada	Diferenças
		Créd. Orçam. e Suplemen.	Créd. Esp. e Extraord.	Total		
3.3.90.30.39	material para manutenção de veículos				125.632,48	
3.3.90.30.42	ferramentas				324,00	
3.3.90.30.51	materiais para conservação e manutenção de bens de uso comum do povo				5.400,00	
3.3.90.32.00	Material, Bens ou Serviço para Distribuição Gratuita				0,00	
3.3.90.32.03	gêneros alimentícios				0,00	
3.3.90.39.00	Outros Serviços de Terceiros (Pessoa Jurídica)				14.943,82	
3.3.90.39.19	manutenção e conservação de veículos				12.294,46	
3.3.90.39.69	seguros em geral				1.649,36	
3.3.90.39.99	outros serviços de terceiros – pessoa jurídica				1.000,00	
3.3.90.47.00	Obrigações Tributárias e Contributivas				335,80	
3.3.90.47.10	taxas				335,80	
07002.20.608	Promoção da Produção Agropecuária	120.500,00	0,00	120.500,00	107.767,67	12.732,33
07002.20.608.02.000031	Promoção da Produção Vegetal - FUNDERURAL	3.000,00	0,00	3.000,00	0,00	3.000,00
3.3.90.00.00	Aplicações Diretas	2.000,00	0,00	2.000,00	0,00	2.000,00
4.5.90.00.00	Aplicações Diretas	1.000,00	0,00	1.000,00	0,00	1.000,00
07002.20.608.02.000032	Promoção da Produção Animal - FUNDERUAL	117.500,00	0,00	117.500,00	107.767,67	9.732,33
3.3.90.00.00	Aplicações Diretas	115.600,00	0,00	115.600,00	105.867,67	9.732,33
3.3.90.30.00	Material de Consumo				105.867,67	
3.3.90.30.04	gás engarrafado				6.475,97	
3.3.90.30.18	materiais e medicamentos p/uso veterinário				5.122,50	
3.3.90.30.40	material biológico				94.230,00	
3.3.90.30.42	ferramentas				39,20	
4.4.90.00.00	Aplicações Diretas	1.900,00	0,00	1.900,00	1.900,00	0,00
4.4.90.30.00	Material de Consumo				1.900,00	
4.4.90.30.19	material de acondicionamento e embalagem				1.900,00	
99099	Reserva de Contingência	2.000,00	0,00	2.000,00	0,00	2.000,00
99099.99	Reserva Contingência	2.000,00	0,00	2.000,00	0,00	2.000,00

Município de LINDÓIA DO SUL

Competência: 2015

Código	Títulos	Autorizada R\$			Despesa Realizada	Diferenças
		Créd. Orçam. e Suplemen.	Créd. Esp. e Extraord.	Total		
99099.99.999	Reserva Contingência	2.000,00	0,00	2.000,00	0,00	2.000,00
99099.99.999.09.000999	Reserva de Contingência	2.000,00	0,00	2.000,00	0,00	2.000,00
9.9.99.00.00	A Definir (ou Res.Contingência)	2.000,00	0,00	2.000,00	0,00	2.000,00
Total da Unidade Gestora		15.286.186,82	109.573,14	15.395.759,96	12.057.227,57	3.338.532,39

Unidade Gestora: Fundo Municipal de Assistência Médica de Lindóia do Sul

Código	Títulos	Autorizada R\$			Despesa Realizada	Diferenças
		Créd. Orçam. e Suplemen.	Créd. Esp. e Extraord.	Total		
03004	Fundo Municipal de Assistência Médica	207.300,00	0,00	207.300,00	195.735,52	11.564,48
03004.10	Saúde	207.300,00	0,00	207.300,00	195.735,52	11.564,48
03004.10.302	Assistência Hospitalar e Ambulatorial	207.300,00	0,00	207.300,00	195.735,52	11.564,48
03004.10.302.02.000020	Manutenção das Atividades do FAM	207.300,00	0,00	207.300,00	195.735,52	11.564,48
3.3.90.00.00	Aplicações Diretas	207.300,00	0,00	207.300,00	195.735,52	11.564,48
3.3.90.39.00	Outros Serviços de Terceiros (Pessoa Jurídica)				187.966,34	
3.3.90.39.11	locação de softwares				3.194,08	
3.3.90.39.50	serviços médico-hospitalar, odontológico e laboratorial				184.772,26	
3.3.90.47.00	Obrigações Tributárias e Contributivas				7.769,18	
3.3.90.47.10	taxas				597,75	
3.3.90.47.99	outras obrigações tributárias e contributivas				7.171,43	
Total da Unidade Gestora		207.300,00	0,00	207.300,00	195.735,52	11.564,48

Unidade Gestora: Fundo Municipal de Saúde de Lindóia do Sul

Código	Títulos	Autorizada R\$			Despesa Realizada	Diferenças
		Créd. Orçam. e Suplemen.	Créd. Esp. e Extraord.	Total		
10001	Fundo Municipal de Saúde Lindóia do Sul	4.144.903,11	1.000,00	4.145.903,11	3.364.421,35	781.481,76
10001.10	Saúde	4.144.903,11	1.000,00	4.145.903,11	3.364.421,35	781.481,76
10001.10.301	Atenção Básica	4.062.333,20	1.000,00	4.063.333,20	3.336.176,12	727.157,08
10001.10.301.01.000009	Investimentos Gerais - FMS	136.219,90	0,00	136.219,90	67.963,40	68.256,50

Município de LINDÓIA DO SUL

Competência: 2015

Código	Títulos	Autorizada R\$			Despesa Realizada	Diferenças
		Créd. Orçam. e Suplemen.	Créd. Esp. e Extraord.	Total		
4.4.90.00.00	Aplicações Diretas	136.219,90	0,00	136.219,90	67.963,40	68.256,50
4.4.90.52.00	Equipamentos e Material Permanente				67.963,40	
4.4.90.52.08	aparelhos, equipamentos, utensílios médico-odontológico, laboratorial e hospitalar				10.726,00	
4.4.90.52.10	aparelhos e equipamentos para esportes e diversões				1.174,40	
4.4.90.52.34	máquinas, utensílios e equipamentos diversos				4.010,00	
4.4.90.52.35	equipamentos de processamento de dados				3.413,00	
4.4.90.52.42	mobiliário em geral				840,00	
4.4.90.52.52	veículos de tração mecânica				47.800,00	
10001.10.301.02.000025	Programa Saúde da Família - ESF	465.620,00	0,00	465.620,00	373.843,84	91.776,16
3.1.90.00.00	Aplicações Diretas	219.000,00	0,00	219.000,00	174.043,84	44.956,16
3.1.90.11.00	Vencimentos e Vantagens Fixas (Pessoal Civil)				141.376,79	
3.1.90.11.01	vencimentos e salários				113.112,47	
3.1.90.11.05	incorporações				12.384,60	
3.1.90.11.37	gratificação por tempo de serviço				4.526,54	
3.1.90.11.43	13º salário				11.353,18	
3.1.90.13.00	Obrigações Patronais				32.300,26	
3.1.90.13.02	contribuições previdenciárias – INSS				31.041,64	
3.1.90.13.99	outras obrigações patronais				1.258,62	
3.1.90.16.00	Outras Despesas Variáveis (Pessoal Civil)				366,79	
3.1.90.16.44	serviços extraordinários				366,79	
3.3.90.00.00	Aplicações Diretas	246.620,00	0,00	246.620,00	199.800,00	46.820,00
3.3.90.34.00	Outras Despesas de Pessoal Decorrentes de Contratos de Terceirização				104.935,00	
3.3.90.34.01	substituição de mão-de-obra (LRF, art. 18, §1º)				104.935,00	
3.3.90.39.00	Outros Serviços de Terceiros (Pessoa Jurídica)				93.275,00	
3.3.90.39.50	serviços médico-hospitalar, odontológico e laboratorial				93.275,00	
3.3.90.46.00	Auxílio Alimentação				1.590,00	
3.3.90.46.01	auxilio-alimentação em pecúnia				1.590,00	

Município de LINDÓIA DO SUL

Competência: 2015

Código	Títulos	Autorizada R\$			Despesa Realizada	Diferenças
		Créd. Orçam. e Suplemen.	Créd. Esp. e Extraord.	Total		
10001.10.301.02.000026	Programa Agentes Comunitários de Saúde - PACS	194.545,41	0,00	194.545,41	174.160,57	20.384,84
3.1.90.00.00	Aplicações Diretas	179.545,41	0,00	179.545,41	159.160,57	20.384,84
3.1.90.04.00	Contratação por Tempo Determinado				9.126,00	
3.1.90.04.02	serviços temporários de agentes de saúde				9.126,00	
3.1.90.11.00	Vencimentos e Vantagens Fixas (Pessoal Civil)				121.410,03	
3.1.90.11.01	vencimentos e salários				108.421,75	
3.1.90.11.43	13º salário				10.756,51	
3.1.90.11.45	férias - abono constitucional				2.231,77	
3.1.90.13.00	Obrigações Patronais				28.624,54	
3.1.90.13.02	contribuições previdenciárias – INSS				28.624,54	
3.3.90.00.00	Aplicações Diretas	15.000,00	0,00	15.000,00	15.000,00	0,00
3.3.90.46.00	Auxílio Alimentação				15.000,00	
3.3.90.46.01	auxilio-alimentação em pecúnia				15.000,00	
10001.10.301.02.000027	Programa Farmácia Básica	213.593,31	0,00	213.593,31	150.581,29	63.012,02
3.3.90.00.00	Aplicações Diretas	213.593,31	0,00	213.593,31	150.581,29	63.012,02
3.3.90.32.00	Material, Bens ou Serviço para Distribuição Gratuita				150.581,29	
3.3.90.32.02	medicamentos				147.529,29	
3.3.90.32.99	outros materiais de distribuição gratuita				3.052,00	
10001.10.301.02.000028	Manutenção das Atividades da Saúde Pública	3.050.854,58	1.000,00	3.051.854,58	2.569.627,02	482.227,56
3.1.90.00.00	Aplicações Diretas	1.148.766,93	0,00	1.148.766,93	886.179,74	262.587,19
3.1.90.11.00	Vencimentos e Vantagens Fixas (Pessoal Civil)				687.720,31	
3.1.90.11.01	vencimentos e salários				569.797,68	
3.1.90.11.05	incorporações				7.629,80	
3.1.90.11.33	gratificação por exercício de funções				12.077,37	
3.1.90.11.37	gratificação por tempo de serviço				36.382,45	
3.1.90.11.43	13º salário				54.415,13	
3.1.90.11.45	férias - abono constitucional				7.417,88	

Município de LINDÓIA DO SUL

Competência: 2015

Código	Títulos	Autorizada R\$			Despesa Realizada	Diferenças
		Créd. Orçam. e Suplemen.	Créd. Esp. e Extraord.	Total		
3.1.90.13.00	Obrigações Patronais				162.666,11	
3.1.90.13.02	contribuições previdenciárias – INSS				159.538,87	
3.1.90.13.99	outras obrigações patronais				3.127,24	
3.1.90.16.00	Outras Despesas Variáveis (Pessoal Civil)				35.793,32	
3.1.90.16.44	serviços extraordinários				35.793,32	
3.3.20.00.00	Transferências à União	0,00	0,00	0,00	0,00	0,00
3.3.40.00.00	Transferências a Municípios	7.000,00	0,00	7.000,00	4.487,04	2.512,96
3.3.40.41.00	Contribuições				4.487,04	
3.3.40.41.01	despesa com manutenção de outras entidades de direito público				4.487,04	
3.3.50.00.00	Transferências a Instituições Privadas sem Fins Lucrativos	36.000,00	0,00	36.000,00	32.014,36	3.985,64
3.3.50.41.00	Contribuições				32.014,36	
3.3.50.41.02	despesa com manutenção de outras entidades de direito privado				32.014,36	
3.3.71.00.00	Transferência a Consórcios Público	0,00	1.000,00	1.000,00	1.000,00	0,00
3.3.71.39.00	Outros Serviços de Terceiros (Pessoa Jurídica)				1.000,00	
3.3.71.39.99	outros serviços de terceiros – pessoa jurídica				1.000,00	
3.3.90.00.00	Aplicações Diretas	1.859.087,65	0,00	1.859.087,65	1.645.945,88	213.141,77
3.3.90.14.00	Diárias Civil				11.643,52	
3.3.90.14.14	diárias no país – civil				11.643,52	
3.3.90.30.00	Material de Consumo				127.666,91	
3.3.90.30.01	combustíveis e lubrificantes automotivos				48.075,49	
3.3.90.30.04	gás engarrafado				882,00	
3.3.90.30.07	gêneros de alimentação				385,00	
3.3.90.30.10	material odontológico				10.904,32	
3.3.90.30.14	material educativo e esportivo				1.060,00	
3.3.90.30.16	material de expediente				3.877,68	
3.3.90.30.17	material de processamento de dados				1.474,10	
3.3.90.30.20	material de cama, mesa e banho				190,25	

Município de LINDÓIA DO SUL

Competência: 2015

Código	Títulos	Autorizada R\$			Despesa Realizada	Diferenças
		Créd. Orçam. e Suplemen.	Créd. Esp. e Extraord.	Total		
3.3.90.30.21	material de copa e cozinha				739,71	
3.3.90.30.22	material de limpeza e produção de higienização				8.041,61	
3.3.90.30.23	uniformes, tecidos e aviamentos				191,60	
3.3.90.30.24	material para manutenção de bens imóveis				402,00	
3.3.90.30.25	material para manutenção de bens móveis				1.181,90	
3.3.90.30.26	material elétrico e eletrônico				419,95	
3.3.90.30.28	material de proteção e segurança				1.483,50	
3.3.90.30.30	material para comunicações				441,00	
3.3.90.30.35	material laboratorial				6.053,80	
3.3.90.30.36	material hospitalar				18.851,79	
3.3.90.30.39	material para manutenção de veículos				16.794,51	
3.3.90.30.42	ferramentas				108,00	
3.3.90.30.43	material para reabilitação profissional				1.590,80	
3.3.90.30.44	material de sinalização visual e afins				270,00	
3.3.90.30.96	materiais de consumo - pagamento antecipado				4.247,90	
3.3.90.32.00	Material, Bens ou Serviço para Distribuição Gratuita				18.557,61	
3.3.90.32.02	medicamentos				3.176,39	
3.3.90.32.03	gêneros alimentícios				3.576,16	
3.3.90.32.99	outros materiais de distribuição gratuita				11.805,06	
3.3.90.34.00	Outras Despesas de Pessoal Decorrentes de Contratos de Terceirização				24.065,00	
3.3.90.34.01	substituição de mão-de-obra (LRF, art. 18, §1º)				24.065,00	
3.3.90.36.00	Outros Serviços de Terceiros (Pessoa Física)				17.676,30	
3.3.90.36.30	serviços médicos e odontológicos				500,00	
3.3.90.36.96	outros serviços de terceiros – pessoa física – pagto antecipado				17.176,30	
3.3.90.39.00	Outros Serviços de Terceiros (Pessoa Jurídica)				1.353.484,84	
3.3.90.39.01	assinatura de periódicos e anuidades				297,00	
3.3.90.39.11	locação de softwares				15.084,01	

Município de LINDÓIA DO SUL

Competência: 2015

Código	Títulos	Autorizada R\$			Despesa Realizada	Diferenças
		Créd. Orçam. e Suplemen.	Créd. Esp. e Extraord.	Total		
3.3.90.39.16	manutenção e conservação de bens imóveis				225,50	
3.3.90.39.17	manutenção e conservação de máquinas e equipamentos				3.742,00	
3.3.90.39.19	manutenção e conservação de veículos				8.698,08	
3.3.90.39.20	manutenção e conservação de bens móveis de outras naturezas				635,00	
3.3.90.39.25	serviços de instalação de máquinas, equipamentos e afins				467,50	
3.3.90.39.43	serviços de energia elétrica				11.399,74	
3.3.90.39.44	serviços de água e esgoto				1.825,49	
3.3.90.39.47	serviços de comunicação em geral				1.130,39	
3.3.90.39.48	serviços de seleção e treinamento				1.884,63	
3.3.90.39.50	serviços médico-hospitalar, odontológico e laboratorial				1.278.749,09	
3.3.90.39.56	serviços de perícias médicas por benefícios				350,00	
3.3.90.39.58	serviços de telecomunicações				8.852,34	
3.3.90.39.63	serviços gráficos e editoriais				21,60	
3.3.90.39.69	seguros em geral				5.173,64	
3.3.90.39.73	transporte de servidores				110,24	
3.3.90.39.74	frete e transportes de encomendas				208,99	
3.3.90.39.80	hospedagens				180,00	
3.3.90.39.81	serviços bancários				324,60	
3.3.90.39.83	serviços de cópias e reprodução de documentos				1.834,49	
3.3.90.39.97	despesas de teleprocessamento				6.379,80	
3.3.90.39.64	Telefonia Móvel				5.910,71	
3.3.90.46.00	Auxílio Alimentação				34.056,02	
3.3.90.46.01	auxilio-alimentação em pecúnia				34.056,02	
3.3.90.47.00	Obrigações Tributárias e Contributivas				6.954,62	
3.3.90.47.10	taxas				667,70	
3.3.90.47.12	contribuição para o PIS/PASEP				6.286,92	
3.3.90.48.00	Outros Auxílios Financeiros a Pessoas Físicas				51.841,06	

Município de LINDÓIA DO SUL

Competência: 2015

Código	Títulos	Autorizada R\$			Despesa Realizada	Diferenças
		Créd. Orçam. e Suplemen.	Créd. Esp. e Extraord.	Total		
3.3.90.48.01	auxilio financeiro a pessoas físicas				51.841,06	
10001.10.301.02.000048	Fundo Municipal De Saúde - Atividades Conselheiros	1.500,00	0,00	1.500,00	0,00	1.500,00
3.3.90.00.00	Aplicações Diretas	1.500,00	0,00	1.500,00	0,00	1.500,00
10001.10.304	Vigilância Sanitária	38.379,91	0,00	38.379,91	16.310,34	22.069,57
10001.10.304.02.000039	Vigilância Sanitária	38.379,91	0,00	38.379,91	16.310,34	22.069,57
3.3.90.00.00	Aplicações Diretas	25.000,00	0,00	25.000,00	12.885,34	12.114,66
3.3.90.30.00	Material de Consumo				9.206,38	
3.3.90.30.01	combustíveis e lubrificantes automotivos				7.097,38	
3.3.90.30.11	material químico				250,00	
3.3.90.30.17	material de processamento de dados				1.859,00	
3.3.90.36.00	Outros Serviços de Terceiros (Pessoa Física)				103,30	
3.3.90.36.96	outros serviços de terceiros – pessoa física – pagto antecipado				103,30	
3.3.90.39.00	Outros Serviços de Terceiros (Pessoa Jurídica)				3.508,50	
3.3.90.39.17	manutenção e conservação de máquinas e equipamentos				40,00	
3.3.90.39.19	manutenção e conservação de veículos				275,00	
3.3.90.39.58	serviços de telecomunicações				954,65	
3.3.90.39.69	seguros em geral				427,89	
3.3.90.39.78	limpeza e conservação				1.600,00	
3.3.90.39.81	serviços bancários				210,96	
3.3.90.47.00	Obrigações Tributárias e Contributivas				67,16	
3.3.90.47.10	taxas				67,16	
4.4.90.00.00	Aplicações Diretas	13.379,91	0,00	13.379,91	3.425,00	9.954,91
4.4.90.52.00	Equipamentos e Material Permanente				3.425,00	
4.4.90.52.35	equipamentos de processamento de dados				3.425,00	
10001.10.305	Vigilância Epidemiológica	44.190,00	0,00	44.190,00	11.934,89	32.255,11
10001.10.305.02.000029	Vigilância Epidemiológica	44.190,00	0,00	44.190,00	11.934,89	32.255,11
3.3.90.00.00	Aplicações Diretas	33.190,00	0,00	33.190,00	7.825,89	25.364,11

Município de LINDÓIA DO SUL

Competência: 2015

Código	Títulos	Autorizada R\$			Despesa Realizada	Diferenças
		Créd. Orçam. e Suplemen.	Créd. Esp. e Extraord.	Total		
3.3.90.30.00	Material de Consumo				4.034,99	
3.3.90.30.07	gêneros de alimentação				68,00	
3.3.90.30.17	material de processamento de dados				462,70	
3.3.90.30.22	material de limpeza e produção de higienização				33,84	
3.3.90.30.23	uniformes, tecidos e aviamentos				1.550,45	
3.3.90.30.25	material para manutenção de bens móveis				120,00	
3.3.90.30.26	material elétrico e eletrônico				780,00	
3.3.90.30.35	material laboratorial				1.020,00	
3.3.90.32.00	Material, Bens ou Serviço para Distribuição Gratuita				2.655,40	
3.3.90.32.99	outros materiais de distribuição gratuita				2.655,40	
3.3.90.39.00	Outros Serviços de Terceiros (Pessoa Jurídica)				1.135,50	
3.3.90.39.25	serviços de instalação de máquinas, equipamentos e afins				17,50	
3.3.90.39.63	serviços gráficos e editoriais				918,00	
3.3.90.39.99	outros serviços de terceiros – pessoa jurídica				200,00	
4.4.90.00.00	Aplicações Diretas	11.000,00	0,00	11.000,00	4.109,00	6.891,00
4.4.90.52.00	Equipamentos e Material Permanente				4.109,00	
4.4.90.52.34	máquinas, utensílios e equipamentos diversos				1.450,00	
4.4.90.52.35	equipamentos de processamento de dados				2.659,00	
	Total da Unidade Gestora	4.144.903,11	1.000,00	4.145.903,11	3.364.421,35	781.481,76
	Total Geral	19.638.389,93	110.573,14	19.748.963,07	15.617.384,44	4.131.578,63

Município de LINDÓIA DO SUL

Competência: 06/2015

	Previsão Inicial (a)	Previsão Atualizada (b)	Receitas Realizadas (c)	Saldo (d)=(c-b)
RECEITAS ORÇAMENTÁRIAS	17.817.700,00	17.817.700,00	15.881.766,98	-1.935.933,02
Receitas Correntes (I)	17.711.806,00	17.711.806,00	15.074.629,26	-2.637.176,74
Receita Tributária	1.127.338,00	1.127.338,00	905.030,76	-222.307,24
Receitas de Contribuições	223.000,00	223.000,00	227.329,45	4.329,45
Receita Patrimonial	140.965,00	140.965,00	306.264,24	165.299,24
Receita Agropecuária	10.000,00	10.000,00		-10.000,00
Receita Industrial				0,00
Receita de Serviços	106.000,00	106.000,00	104.039,34	-1.960,66
Transferências Correntes	15.924.548,00	15.924.548,00	13.363.815,28	-2.560.732,72
Outras Receitas Correntes	179.955,00	179.955,00	168.150,19	-11.804,81
Receitas de Capital (II)	105.894,00	105.894,00	807.137,72	701.243,72
Operações de Crédito				0,00
Alienação de Bens	50.350,00	50.350,00	127.350,00	77.000,00
Amortização de Empréstimos	50.000,00	50.000,00	40.471,43	-9.528,57
Transferências de Capital	5.544,00	5.544,00	639.316,29	633.772,29
Outras Receitas de Capital				0,00
Recursos Arrecadados em Exercícios Anteriores (III)				0,00
RECEITAS INTRA-ORÇAMENTÁRIAS (IV)	99.300,00	99.300,00	104.936,13	5.636,13
SUBTOTAL DAS RECEITAS (V) = (I + II + III + IV)	17.917.000,00	17.917.000,00	15.986.703,11	-1.930.296,89
Operações de Crédito / Refinanciamento (VI)	0,00	0,00	0,00	0,00
Operações de Crédito Internas	0,00	0,00	0,00	0,00
Mobiliária				0,00
Contratual				0,00
Operações de Crédito Externas	0,00	0,00	0,00	0,00
Mobiliária				0,00
Contratual				0,00
SUBTOTAL COM REFINANCIAMENTO (VII = V + VI)	17.917.000,00	17.917.000,00	15.986.703,11	-1.930.296,89
DÉFICIT (VIII)				
TOTAL (IX = VII + VIII)	17.917.000,00	17.917.000,00	15.986.703,11	-1.930.296,89
Saldos de Exercícios Anteriores (utilizados para créditos adicionais)		968.911,01		
Superávit Financeiro		968.911,01		
Reabertura de créditos adicionais				



BALANÇO ORÇAMENTÁRIO - ANEXO 12
ORÇAMENTOS FISCAL E DA SEGURIDADE SOCIAL

Município de LINDÓIA DO SUL

Competência: 06/2015

	Dotação Inicial	Dotação Atualizada	Despesas Empenhadas	Despesas Liquidadas	Despesas Pagas	Saldo da Dotação
	(e)	(f)	(g)	(h)	(i)	(j) = (f-g)
DESPESAS ORÇAMENTÁRIAS	17.915.000,00	19.747.658,47	15.617.384,44	15.359.070,88	15.351.505,47	4.130.274,03
Despesas Correntes (X)	16.531.162,00	17.207.873,31	14.095.026,28	14.070.235,15	14.062.669,74	3.112.847,03
Pessoal e Encargos Sociais	7.729.600,00	7.919.574,17	6.637.972,37	6.637.972,37	6.637.972,37	1.281.601,80
Juros e Encargos da Dívida	72.500,00	53.500,00	20.656,62	20.656,62	20.656,62	32.843,38
Outras Despesas Correntes	8.729.062,00	9.234.799,14	7.436.397,29	7.411.606,16	7.404.040,75	1.798.401,85
Despesas de Capital (XI)	1.383.838,00	2.539.785,16	1.522.358,16	1.288.835,73	1.288.835,73	1.017.427,00
Investimentos	1.034.838,00	2.207.585,16	1.247.014,79	1.013.492,36	1.013.492,36	960.570,37
Inversões Financeiras	19.000,00	7.200,00	4.200,00	4.200,00	4.200,00	3.000,00
Amortização da Dívida(*)	330.000,00	325.000,00	271.143,37	271.143,37	271.143,37	53.856,63
Reserva de Contingência (XII)	2.000,00	2.000,00				2.000,00
Reserva do RPPS (XIII)	0,00	0,00				0,00
DESPESAS INTRA-ORÇAMENTÁRIAS (XIV)		0,00	0,00	0,00	0,00	0,00
SUBTOTAL DAS DESPESAS (XV) = (X + XI + XII + XIII + XIV)	17.917.000,00	19.749.658,47	15.617.384,44	15.359.070,88	15.351.505,47	4.132.274,03
Superávit (XVI)			369.318,67			-369.318,67
TOTAL (XVII = XV + XVI)	17.917.000,00	19.749.658,47	15.986.703,11	15.359.070,88	15.351.505,47	3.762.955,36

(*) Incluída a Amortização da Dívida/Refinanciamento

AMORTIZAÇÃO DA DÍVIDA / REFINANCIAMENTO

Município de LINDÓIA DO SUL
Competência: 06/2015

	Despesa Empenhada	Despesa Liquidada	Despesa Paga
Amortização da Dívida Interna	0,00	0,00	0,00
Dívida Mobiliária	0,00	0,00	0,00
Outras Dívidas	0,00	0,00	0,00
Amortização da Dívida Externa	0,00	0,00	0,00
Dívida Mobiliária	0,00	0,00	0,00
Outras Dívidas	0,00	0,00	0,00
TOTAL	0,00	0,00	0,00

Município de LINDÓIA DO SUL
Competência: 06/2015

	Inscritos		Liquidados	Pagos	Cancelados	Saldo
	Em Exercícios Anteriores	Em 31 de Dezembro do Exercício Anterior				
	(a)	(b)				
Despesas Correntes	0,00	92.291,14	91.876,14	91.876,14	415,00	0,00
Pessoal e Encargos Sociais	0,00	0,00	0,00	0,00	0,00	0,00
Juros e Encargos da Dívida	0,00	0,00	0,00	0,00	0,00	0,00
Outras Despesas Correntes	0,00	92.291,14	91.876,14	91.876,14	415,00	0,00
Despesas de Capital	217.600,00	808.582,50	848.683,05	848.683,05	0,00	177.499,45
Investimentos	217.600,00	808.582,50	848.683,05	848.683,05	0,00	177.499,45
Inversões Financeiras	0,00	0,00	0,00	0,00	0,00	0,00
Amortização da Dívida	0,00	0,00	0,00	0,00	0,00	0,00
TOTAL	217.600,00	900.873,64	940.559,19	940.559,19	415,00	177.499,45

EXECUÇÃO DOS RESTOS A PAGAR PROCESSADOS

Município de LINDÓIA DO SUL
Competência: 06/2015

	Inscritos		Pagos	Cancelados	Saldo
	Em Exercícios Anteriores	Em 31 de Dezembro do Exercício Anterior			
	(a)	(b)			
Despesas Correntes	0,00	21.825,10	21.825,10	0,00	0,00
Pessoal e Encargos Sociais	0,00	0,00	0,00	0,00	0,00
Juros e Encargos da Dívida	0,00	0,00	0,00	0,00	0,00
Outras Despesas Correntes	0,00	21.825,10	21.825,10	0,00	0,00
Despesas de Capital	0,00	270.000,00	270.000,00	0,00	0,00
Investimentos	0,00	270.000,00	270.000,00	0,00	0,00
Inversões Financeiras	0,00	0,00	0,00	0,00	0,00
Amortização da Dívida	0,00	0,00	0,00	0,00	0,00
TOTAL	0,00	291.825,10	291.825,10	0,00	0,00



BALANÇO FINANCEIRO - ANEXO 13

Município de LINDÓIA DO SUL

Competência: 06/2015

INGRESSOS

	Exercício Atual
Receita Orçamentária (I)	15.986.703,11
Ordinária	11.950.200,51
Vinculada	4.036.502,60
Transferências Financeiras Recebidas (II)	2.750.000,00
Transferências Recebidas para a Execução Orçamentária	2.750.000,00
Transferências Recebidas Independentes da Execução Orçamentária	
Transferências Recebidas para Aporte de recursos para o RPPS	
Recebimentos Extraorçamentários (III)	1.360.613,97
Inscrição de Restos a Pagar Não Processados	258.313,56
Inscrição de Restos a Pagar Processados	7.565,41
Depósitos Restituíveis e Valores Vinculados	1.094.735,00
Outros Recebimentos Extraorçamentários	0,00
Saldo em Espécie do Exercício Anterior (IV)	2.721.691,32
Caixa e Equivalentes de Caixa	2.721.691,32
Depósitos Restituíveis e Valores Vinculados	
Investimentos e aplicações temporárias a curto prazo	
TOTAL(V) = (I + II + III + IV)	22.819.008,40





BALANÇO FINANCEIRO - ANEXO 13

Município de LINDÓIA DO SUL

Competência: 06/2015

DISPÊNDIOS

	Exercício Atual
Despesa Orçamentária (VI)	15.617.384,44
Ordinária	11.514.090,67
Vinculada	4.103.293,77
Transferências Financeiras Concedidas (VII)	2.750.000,00
Transferências Concedidas para a Execução Orçamentária	2.750.000,00
Transferências Concedidas Independentes da Execução Orçamentária	
Transferências Concedidas para Aporte de recursos para o RPPS	
Pagamentos Extraorçamentários (VIII)	2.336.269,30
Pagamentos de Restos a Pagar Não Processados	940.559,19
Pagamentos de Restos a Pagar Processados	291.825,10
Depósitos Restituíveis e Valores Vinculados	1.103.885,01
Outros Pagamentos Extraorçamentários	0,00
Saldo em Espécie para o Exercício Seguinte (IX)	2.115.354,66
Caixa e Equivalentes de Caixa	2.115.354,66
Depósitos Restituíveis e Valores Vinculados	0,00
Investimentos e aplicações temporárias a curto prazo	
TOTAL(X) = (VI + VII + VIII + IX)	22.819.008,40





Município de LINDÓIA DO SUL

Receitas Orçamentárias segundo as Fontes de Recursos - Anexo 1 ao Balanço Financeiro

Competência: 06/2015

Código	Especificação	Valor
6.2.1.2.0.00.00	RECEITA REALIZADA - RECURSOS ORDINÁRIOS	
	00 - Recursos Ordinários	8.979.859,38
	01 - Receitas de Impostos e Transf de Impostos: Educação	3.490.238,31
	02 - Receitas de Impostos e Transf de impostos: Saúde	2.067.685,48
	Total das Receitas Orçamentárias - Recursos Ordinários (I)	14.537.783,17
6.2.1.2.0.00.00	RECEITA ORÇAMENTÁRIAS - RECURSOS VINCULADOS	
	06 - Recursos Diretamente Arrecadados pela Administração Indireta e Fundos	219.896,35
	07 - Contribuição de Intervenção no Domínio Econômico - CIDE	4.975,69
	08 - Contribuição para o Custeio dos Serviços de Iluminação Pública - COSIP	146.115,17
	09 - FIA Imposto de Renda	1.024,84
	10 - Convênio de Trânsito - Militar	12.162,83
	11 - Convênio de Trânsito - Civil	12.855,12
	12 - Convênio de Trânsito - Prefeitura	24.289,40
	18 - Transf. do FUNDEF/FUNDEB - (aplic. remuneração dos prof. do Magist. em efet exercício na Ed. Bá	963.758,75
	19 - Transferências do FUNDEF/FUNDEB - (aplicação em outras despesas da Educação Básica)	652.132,76
	32 - Transferências de Convênios – União/Educação	270.328,13
	34 - Transferências de Convênios – União/Outros (não relacionados à educação/saúde/assistência socia	347.455,90
	35 - Transferências do Sistema Único de Assistência Social – SUAS/União	128.744,55
	36 - Salário-Educação	194.232,13
	37 - Outras Transferências do Fundo Nacional de Desenvolvimento da Educação – FNDE (não repassadas p	96.756,28
	38 - Transferências do Sistema Único de Saúde – SUS/União	546.537,21
	39 - Fundo Especial do Petróleo e Transferências Decorrentes de Compensação Financeira pela Exploraç	66.563,68
	62 - Transferências de Convênios – Estado/Educação	150.846,35
	64 - Transferências de Convênios – Estado/Outros (não relacionados àeducação/saúde/assistência socia	14.342,67
	67 - Transferências do Sistema Único de Saúde – SUS/Estado	47.076,54
	88 - Alienações de Bens destinados a Programas de Saúde	12.974,96





Município de LINDÓIA DO SUL

Receitas Orçamentárias segundo as Fontes de Recursos - Anexo 1 ao Balanço Financeiro

Competência: 06/2015

89 - Alienações de Bens destinados a Outros Programas	123.433,29
Total das Receitas Orçamentárias - Recursos Vinculados (II)	4.036.502,60
TOTAL GERAL (I + II)	18.574.285,77



**Município de LINDÓIA DO SUL**

Deduções da Receita Orçamentária segundo as Fontes de Recurso - Anexo 2 ao Balanço Financeiro

Competência: 06/2015

Código	Especificação	Valor
6.2.1.3.0.00.00	DEDUÇÃO RECEITA REALIZADA - RECURSOS ORDINÁRIOS	
	00 - Recursos Ordinários	24.977,01
	01 - Receitas de Impostos e Transf de Impostos: Educação	2.558.856,74
	02 - Receitas de Impostos e Transf de impostos: Saúde	3.748,91
	Total das Deduções de Receitas Orçamentárias - Recursos Ordinários (I)	2.587.582,66
6.2.1.3.0.00.00	DEDUÇÃO RECEITA ORÇAMENTÁRIAS - RECURSOS VINCULADOS	
	Total das Deduções de Receitas Orçamentárias - Recursos Vinculados (II)	
	TOTAL GERAL (I + II)	2.587.582,66




Município de LINDÓIA DO SUL

Despesas Orçamentárias segundo as Fontes de Recurso - Anexo 3 ao Balanço Financeiro

Competência: 06/2015

Código	Especificação	Valor
6.2.2.1.3.00.00	DESPESAS ORÇAMENTÁRIAS - RECURSOS ORDINÁRIOS	
	00 - Recursos Ordinários	7.251.871,47
	01 - Receitas de Impostos e Transf de Impostos: Educação	1.510.465,45
	02 - Receitas de Impostos e Transf de impostos: Saúde	2.751.753,75
	Total das Despesas Orçamentárias - Recursos Ordinários (I)	11.514.090,67
6.2.2.1.3.00.00	DESPESAS ORÇAMENTÁRIAS - RECURSOS VINCULADOS	
	06 - Recursos Diretamente Arrecadados pela Administração Indireta e Fundos	195.735,52
	07 - Contribuição de Intervenção no Domínio Econômico - CIDE	4.975,69
	08 - Contribuição para o Custeio dos Serviços de Iluminação Pública - COSIP	140.825,99
	09 - FIA Imposto de Renda	1.925,00
	10 - Convênio de Trânsito - Militar	8.454,10
	11 - Convênio de Trânsito - Civil	4.239,01
	12 - Convênio de Trânsito - Prefeitura	30.902,70
	18 - Transf. do FUNDEF/FUNDEB - (aplic. remuneração dos prof. do Magist. em efet exercício na Ed. Bá	1.515.874,01
	19 - Transferências do FUNDEF/FUNDEB - (aplicação em outras despesas da Educação Básica)	121.434,32
	34 - Transferências de Convênios – União/Outros (não relacionados à educação/saúde/assistência socia	538.044,89
	35 - Transferências do Sistema Único de Assistência Social – SUAS/União	124.778,76
	36 - Salário-Educação	149.511,00
	37 - Outras Transferências do Fundo Nacional de Desenvolvimento da Educação – FNDE (não repassadas p	204.418,30
	38 - Transferências do Sistema Único de Saúde – SUS/União	547.599,11
	39 - Fundo Especial do Petróleo e Transferências Decorrentes de Compensação Financeira pela Exploraç	79.407,11
	62 - Transferências de Convênios – Estado/Educação	150.846,35
	64 - Transferências de Convênios – Estado/Outros (não relacionados à educação/saúde/assistência socia	63.290,42
	67 - Transferências do Sistema Único de Saúde – SUS/Estado	33.401,27
	88 - Alienações de Bens destinados a Programas de Saúde	41.330,22
	89 - Alienações de Bens destinados a Outros Programas	146.300,00
	Total das Despesas Orçamentárias - Recursos Vinculados (II)	4.103.293,77





Município de LINDÓIA DO SUL

Despesas Orçamentárias segundo as Fontes de Recurso - Anexo 3 ao Balanço Financeiro

Competência: 06/2015

TOTAL GERAL (I + II)

15.617.384,44




Município de LINDÓIA DO SUL

Saldos em espécie do exercício anterior, segundo as Fontes de Recursos - Anexo 4, ao balanço Financeiro

Competência: 06/2015

Código	Especificação	Valor
1.1.1.0.0.00.00	CAIXA E EQUIVALENTES DE CAIXA - RECURSOS ORDINÁRIOS	
	00 - Recursos Ordinários	1.297.738,65
	02 - Receitas de Impostos e Transf de impostos: Saúde	67.660,60
	Total de Caixa e Equivalentes de Caixa - Recursos Ordinários (I)	1.365.399,25
1.1.1.0.0.00.00	CAIXA E EQUIVALENTES DE CAIXA - RECURSOS VINCULADOS	
	06 - Recursos Diretamente Arrecadados pela Administração Indireta e Fundos	274.488,98
	08 - Contribuição para o Custeio dos Serviços de Iluminação Pública - COSIP	37.452,62
	10 - Convênio de Trânsito - Militar	8.925,15
	11 - Convênio de Trânsito - Civil	14.247,70
	12 - Convênio de Trânsito - Prefeitura	22.378,44
	19 - Transferências do FUNDEF/FUNDEB - (aplicação em outras despesas da Educação Básica)	25.063,73
	32 - Transferências de Convênios – União/Educação	3.736,17
	34 - Transferências de Convênios – União/Outros (não relacionados à educação/saúde/assistência socia	121.875,00
	35 - Transferências do Sistema Único de Assistência Social – SUAS/União	124.668,16
	36 - Salário-Educação	109.112,87
	37 - Outras Transferências do Fundo Nacional de Desenvolvimento da Educação – FNDE (não repassadas p	123.886,92
	38 - Transferências do Sistema Único de Saúde – SUS/União	119.938,09
	39 - Fundo Especial do Petróleo e Transferências Decorrentes de Compensação Financeira pela Exploraç	12.843,43
	64 - Transferências de Convênios – Estado/Outros (não relacionados àeducação/saúde/assistência socia	174.427,80
	67 - Transferências do Sistema Único de Saúde – SUS/Estado	33.524,25
	88 - Alienações de Bens destinados a Programas de Saúde	53.342,91
	89 - Alienações de Bens destinados a Outros Programas	96.379,85
	Total de Caixa e Equivalentes de Caixa - Recursos Vinculados (II)	1.356.292,07
	TOTAL GERAL (I + II)	2.721.691,32



**Município de LINDÓIA DO SUL**

Saldos em espécie do exercício anterior, segundo as Fontes de Recursos - Anexo 4, ao balanço Financeiro

Competência: 06/2015

Código	Especificação	Valor
1.1.3.5.1.04.00 a	DEPÓSITOS RESTITUÍVEIS E VALORES VINCULADOS - RECURSOS	
1.1.3.5.1.08.00	ORDINÁRIOS	
	Total de Depósitos Restituíveis e Valores Vinculados - Recursos Ordinários (I)	
1.1.3.5.1.04.00 a	DEPÓSITOS RESTITUÍVEIS E VALORES VINCULADOS - RECURSOS	
1.1.3.5.1.08.00	VINCULADOS	
	Total de Depósitos Restituíveis e Valores Vinculados - Recursos Vinculados (II)	
	TOTAL GERAL (I + II)	





Município de LINDÓIA DO SUL

Saldos em espécie para o exercício seguinte, segundo as Fontes de Recursos - Anexo 5, ao Balanço Financeiro

Competência: 06/2015

Código	Especificação	Valor
1.1.1.0.0.00.00	CAIXA E EQUIVALENTES DE CAIXA - RECURSOS ORDINÁRIOS	
	00 - Recursos Ordinários	871.615,66
	02 - Receitas de Impostos e Transf de impostos: Saúde	31.275,29
	Total de Caixa e Equivalentes de Caixa - Recursos Ordinários (I)	902.890,95
1.1.1.0.0.00.00	CAIXA E EQUIVALENTES DE CAIXA - RECURSOS VINCULADOS	
	06 - Recursos Diretamente Arrecadados pela Administração Indireta e Fundos	295.985,00
	08 - Contribuição para o Custeio dos Serviços de Iluminação Pública - COSIP	33.111,91
	09 - FIA Imposto de Renda	11.559,80
	10 - Convênio de Trânsito - Militar	12.633,88
	11 - Convênio de Trânsito - Civil	23.300,81
	12 - Convênio de Trânsito - Prefeitura	15.765,14
	19 - Transferências do FUNDEF/FUNDEB - (aplicação em outras despesas da Educação Básica)	2.185,01
	31 - Transferências de Convênios – União/Assistência Social	9.776,35
	32 - Transferências de Convênios – União/Educação	4.064,30
	34 - Transferências de Convênios – União/Outros (não relacionados à educação/saúde/assistência socia	123.426,73
	35 - Transferências do Sistema Único de Assistência Social – SUAS/União	145.106,17
	36 - Salário-Educação	153.834,00
	37 - Outras Transferências do Fundo Nacional de Desenvolvimento da Educação – FNDE (não repassadas p	3.593,78
	38 - Transferências do Sistema Único de Saúde – SUS/União	146.072,74
	64 - Transferências de Convênios – Estado/Outros (não relacionados à educação/saúde/assistência socia	24.313,70
	67 - Transferências do Sistema Único de Saúde – SUS/Estado	38.351,05
	88 - Alienações de Bens destinados a Programas de Saúde	11.370,20
	89 - Alienações de Bens destinados a Outros Programas	158.013,14
	Total de Caixa e Equivalentes de Caixa - Recursos Vinculados (II)	1.212.463,71
	TOTAL GERAL (I + II)	2.115.354,66



**Município de LINDÓIA DO SUL**

Saldo em espécie para o exercício seguinte, segundo as Fontes de Recursos - Anexo 5, ao Balanço Financeiro

Competência: 06/2015

Código	Especificação	Valor
1.1.3.5.1.04.00 a	DEPÓSITOS RESTITUÍVEIS E VALORES VINCULADOS - RECURSOS	
1.1.3.5.1.08.00	ORDINÁRIOS	
	Total de Depósitos Restituíveis e Valores Vinculados - Recursos Ordinários (I)	
1.1.3.5.1.04.00 a	DEPÓSITOS RESTITUÍVEIS E VALORES VINCULADOS - RECURSOS	
1.1.3.5.1.08.00	VINCULADOS	
	Total de Depósitos Restituíveis e Valores Vinculados - Recursos Vinculados (II)	
	TOTAL GERAL (I + II)	



Município de LINDÓIA DO SUL

Competência: 06/2015

ATIVO	Exercício Atual	PASSIVO	Exercício Atual
ATIVO CIRCULANTE	2.354.785,75	PASSIVO CIRCULANTE	286.175,03
Caixa e Equivalentes de Caixa	2.115.354,66	Obrigações Trabalhistas, Previdenciárias e Assistenciais a Pagar a Curto Prazo	278.219,80
Créditos a Curto Prazo	94.432,64	Empréstimos e Financiamentos a Curto Prazo	0,00
Créditos Tributários a Receber	43.997,81	Fornecedores e Contas a Pagar a Curto Prazo	409,70
Clientes		Obrigações Fiscais a Curto Prazo	7.155,71
Créditos de Transferências a Receber		Provisões a Curto Prazo	
Empréstimos e Financiamentos Concedidos	34.785,32	Demais Obrigações a Curto Prazo	389,82
Dívida Ativa Tributária	1.386,08		
Dívida Ativa Não Tributária	14.263,43		
(-) Ajuste de Perdas de Créditos a Curto Prazo			
Demais Créditos e Valores a Curto Prazo	124.957,97		
Investimentos e Aplicações Temporárias a Curto Prazo	0,00		
Títulos e valores mobiliários			
Investimento do RPPS			
Aplicações em segmentos de Imóveis			
(-) Ajustes de Perdas e Investimentos de aplicações temporários			
Estoques	1.900,00		
Variação Patrimoniais Diminutivas Pagas Antecipadamente	18.140,48		

Município de LINDÓIA DO SUL

Competência: 06/2015

ATIVO NÃO CIRCULANTE	13.239.829,16	PASSIVO NÃO CIRCULANTE	106.913,93
Ativo Realizável a Longo Prazo	708.975,67	Obrigações Trabalhistas, Previdenciárias e Assistenciais a Pagar a Longo Prazo	106.913,93
Créditos a Longo Prazo	371.589,81	Empréstimos e Financiamentos a Longo Prazo	0,00
Créditos Tributários a Receber		Fornecedores a Longo Prazo	
Clientes		Obrigações Fiscais a Longo Prazo	
Empréstimos e Financiamentos Concedidos	12.726,42	Provisões a Longo Prazo	0,00
Dívida Ativa Tributária	315.977,48	Provisões Matemáticas Previdenciárias	
Dívida Ativa Não Tributária	89.301,65	Demais Provisões a Longo Prazo	
(-) Ajuste de Perdas de Créditos a Longo Prazo	-46.415,74	Demais Obrigações a Longo Prazo	
Demais Créditos e Valores a Longo Prazo	337.385,86	Resultado Diferido	
Investimentos e Aplicações Temporárias a Longo Prazo			
Estoque			
VPD Pagas Antecipadamente			
Investimentos	0,00		
Participações Permanentes	0,00	TOTAL DO PASSIVO	393.088,96
Participações Avaliadas pelo Método de Equivalência Patrimonial			
Participações Avaliadas pelo Método de Custo		PATRIMÔNIO LÍQUIDO	15.201.525,95
(-) Redução ao Valor Recuperável de Participação Permanente			
Propriedades para Investimento			

Município de LINDÓIA DO SUL

Competência: 06/2015

(-) Depreciação acumulada de Investimentos		Patrimônio Social e Capital Social	13.778.972,18
(-) Redução do Valor Recuperável de Propriedade para Investimento		Adiantamento para Futuro Aumento de Capital	
Investimento do RPPS de Longo Prazo		Reservas de Capital	
(-) Redução ao Valor Recuperável de Investimento do RPPS		Ajustes de Avaliação Patrimonial	
Demais Investimentos Permanentes		Reservas de Lucros	
(-) Redução ao Valor Recuperável de Investimento - Demais		Demais Reservas	
Imobilizado	12.530.853,49	Resultados Acumulados	1.422.553,77
Bens Móveis	8.010.529,89	Resultado do Exercício	896.918,98
(-) Depreciação, exaustão e amortizações acumuladas - Bens Móveis	-1.066.737,05	Resultado de Exercícios Anteriores	525.634,79
(-) Redução ao valor recuperável do imobilizado - Bens Móveis		Ajustes de exercícios anteriores	0,00
Bens Imóveis	6.817.202,01	outros Resultados	
(-) Depreciação, exaustão e amortizações acumuladas Imóveis	-1.230.141,36	(-) Ações/Cotas em Tesouraria	
(-) Redução ao valor recuperável do imobilizado - Bens Imóveis			
Intangível			
Diferido			
TOTAL	15.594.614,91	TOTAL	15.594.614,91



QUADRO DOS ATIVOS E PASSIVOS FINANCEIROS E PERMANENTES

Município de LINDÓIA DO SUL

Competência: 06/2015

	Exercício Atual
ATIVO	15.594.614,91
ATIVO FINANCEIRO	2.115.354,66
ATIVO PERMANENTE	13.479.260,25
PASSIVO	828.901,97
PASSIVO FINANCEIRO	443.768,24
PASSIVO PERMANENTE	385.133,73
SALDO PATRIMONIAL	14.765.712,94



QUADRO DAS CONTAS DE COMPENSAÇÃO

Município de LINDÓIA DO SUL

Competência: 06/2015

ATOS POTENCIAIS ATIVOS	Exercício Atual	ATOS POTENCIAIS PASSIVOS	Exercício Atual
Garantias e Contragarantias Recebidas		Garantias e Contragarantias Concedidas	
Direitos Conveniados e Outros Instrumentos Congêneres		Obrigações Conveniadas e Outros Instrumentos Congêneres	535.016,00
Direitos Contratuais	50.066,95	Obrigações Contratuais	2.086.533,08
Outros Atos Potenciais Ativos		Outros Atos Potenciais Passivos	
TOTAL	50.066,95	TOTAL	2.621.549,08





BALANÇO PATRIMONIAL - ANEXO 14
DEMONSTRATIVO DO SUPERÁVIT/DÉFICIT FINANCEIRO

Município de LINDÓIA DO SUL

Competência: 06/2015

Destinação de Recursos	Superávit/Déficit Financeiro
00 - Recursos Ordinários	795.706,13
01 - Receitas de Impostos e Transf de Impostos: Educação	-1.742,23
02 - Receitas de Impostos e Transf de impostos: Saúde	30.371,83
06 - Recursos Diretamente Arrecadados pela Administração Indireta e Fundos	285.528,85
08 - Contribuição para o Custeio dos Serviços de Iluminação Pública - COSIP	33.111,91
09 - FIA Imposto de Renda	11.559,80
10 - Convênio de Trânsito - Militar	12.633,88
11 - Convênio de Trânsito - Civil	22.863,81
12 - Convênio de Trânsito - Prefeitura	15.765,14
18 - Transf. do FUNDEF/FUNDEB - (aplic. remuneração dos prof. do Magist. em efet exercício na Ed. Bá	1.461,90
19 - Transferências do FUNDEF/FUNDEB - (aplicação em outras despesas da Educação Básica)	2.185,01
31 - Transferências de Convênios – União/Assistência Social	9.776,35
32 - Transferências de Convênios – União/Educação	4.064,30
34 - Transferências de Convênios – União/Outros (não relacionados à educação/saúde/assistência socia	-116.968,97
35 - Transferências do Sistema Único de Assistência Social – SUAS/União	145.106,17
36 - Salário-Educação	153.834,00





BALANÇO PATRIMONIAL - ANEXO 14
DEMONSTRATIVO DO SUPERÁVIT/DÉFICIT FINANCEIRO

Município de LINDÓIA DO SUL

Competência: 06/2015

37 - Outras Transferências do Fundo Nacional de Desenvolvimento da Educação – FNDE (não repassadas p	3.593,78
38 - Transferências do Sistema Único de Saúde – SUS/União	145.186,67
64 - Transferências de Convênios – Estado/Outros (não relacionados à educação/saúde/assistência socia	24.313,70
67 - Transferências do Sistema Único de Saúde – SUS/Estado	38.351,05
88 - Alienações de Bens destinados a Programas de Saúde	11.370,20
89 - Alienações de Bens destinados a Outros Programas	43.513,14
TOTAL	1.671.586,42

Município de LINDÓIA DO SUL

Competência: 06/2015

	Exercício Atual
VARIAÇÕES PATRIMONIAIS AUMENTATIVAS	
Impostos, Taxas e Contribuições de Melhoria	1.005.672,70
Impostos	871.004,31
Taxas	134.668,39
Contribuição de Melhoria	
Contribuições	335.554,81
Contribuições Sociais	192.530,78
Contribuições de Intervenção no Domínio Econômico	
Contribuição de Iluminação Pública	143.024,03
Contribuições de Interesse das Categorias Profissionais	
Exploração e Venda de Bens, Serviços e Direitos	111.553,51
Venda de Mercadorias	
Venda de Produtos	
Exploração de Bens e Direitos e Prestação de Serviços	111.553,51
Variações Patrimoniais Aumentativas Financeiras	410.307,55
Juros e Encargos de Empréstimos e Financiamentos Concedidos	
Juros e Encargos de Mora	96.480,34
Variações Monetárias e Cambiais	
Descontos Financeiros Obtidos	
Remuneração de Depósitos Bancários e Aplicações Financeiras	298.750,07
Outras Variações Patrimoniais Aumentativas - Financeiras	15.077,14
Transferências e Delegações Recebidas	18.190.101,10
Transferências Intragovernamentais	2.750.000,00
Transferências Intergovernamentais	15.440.101,10
Transferências das Instituições Privadas	
Transferências das Instituições Multigovernamentais	
Transferências de Consórcios Públicos	
Transferências do Exterior	
Execução orçamentária delegada de Entes	
Transferências de Pessoas Físicas	
Outras Transferências Delegadas Recebidas	
Valorização e Ganhos com Ativos e Desincorporação de Passivos	570,00

Município de LINDÓIA DO SUL

Competência: 06/2015

Reavaliação de Ativos	
Ganhos com Alienação	
Ganhos com Incorporação de Ativos	570,00
Ganhos Desincorporação de Passivos	
Cancelamento de Restos a Pagar	
Reversão da Redução do Valor Recuperável	
Outras Variações Patrimoniais Aumentativas	995.814,58
Varição Patrimonial Aumentativa a Classificar	
Resultado Positivo de Participações	
Reversão de Provisões e Ajustes de Perdas	17.583,09
Diversas Variações Patrimoniais Aumentativas	978.231,49
Total das Variações Patrimoniais Aumentativas (I)	21.049.574,25
VARIAÇÕES PATRIMONIAIS DIMINUTIVAS	
Pessoal e Encargos	7.067.581,59
Remuneração a Pessoal	5.882.575,08
Encargos Patronais	1.185.006,51
Benefícios a Pessoal	
Outras Variações Patrimoniais Diminutivas - Pessoal e Encargos	
Benefícios Previdenciários e Assistenciais	146.217,81
Aposentadorias e Reformas	74.509,56
Pensões	71.708,25
Benefícios de Prestação Continuada	
Benefícios Eventuais	
Políticas Públicas de Transferência de Renda	
Outros Benefícios Previdenciários e Assistenciais	
Uso de Bens, Serviços e Consumo de Capital Fixo	6.942.114,11
Uso de Material de Consumo	2.236.640,92
Serviços	4.020.011,67
Depreciação, Amortização e Exaustão	685.461,52
Variações Patrimoniais Diminutivas Financeiras	42.677,40
Juros e Encargos de Empréstimos e Financiamentos Obtidos	20.656,62

Município de LINDÓIA DO SUL

Competência: 06/2015

Juros e Encargos de Mora	
Variações Monetárias e Cambiais	
Descontos Financeiros Concedidos	
Outras Variações Patrimoniais Diminutivas - Financeiras	22.020,78
Transferências e Delegações Concedidas	5.674.882,71
Transferências Intragovernamentais	2.750.000,00
Transferências Intergovernamentais	2.076.285,82
Transferências às Instituições Privadas	656.385,83
Transferências às Instituições Multigovernamentais	
Transferências aos Consórcios Públicos	140.370,00
Transferências ao Exterior	
Execução Orçamentária Delegada a Entes	
Outras Transferências e Delegações Concedidas	51.841,06
Desvalorização e Perda de Ativos e Incorporação de Passivos	48.719,11
Reavaliação, redução a Valor Recuperável e Ajuste para Perdas	48.149,11
Perdas com Alienação	
Perdas Involuntárias	
Incorporação de Passivos	
Desincorporação de Ativos	570,00
Tributárias	206.396,13
Impostos, Taxas e Contribuições de Melhoria	41.243,04
Contribuições	165.153,09
Custo das Mercadorias Vendidas, dos Produtos Vendidos e dos Serviços Prestados	0,00
Custo de Mercadorias Vendidas	
Custo de Produtos Vendidos	
Custo de Serviços Prestados	
Outras Variações Patrimoniais Diminutivas	24.066,41
Premiações	8.919,55
Resultado Negativo de Participações	
Incentivos	
Subvenções Econômicas	
Participações e Contribuições	
Constituição de Provisões	

Município de LINDÓIA DO SUL

Competência: 06/2015

Diversas Variações Patrimoniais Diminutivas	15.146,86
<hr/>	
Total das Variações Patrimoniais Diminutivas (II)	20.152.655,27
<hr/>	
RESULTADO PATRIMONIAL DO PERÍODO (I -II)	896.918,98

RELATÓRIO DO BALANÇO PREFEITURA MUNICIPAL DE LINDOIA DO SUL

EXERCÍCIO DE 2015

Em 1940, um grupo de imigrantes italianos chegou à região onde se localiza o município de Lindóia do Sul em busca de terras férteis para plantar. Ao avistarem o Rio Engano, em forma de serpente, entre as matas verdejantes do vale, os desbravadores teriam exclamado: “Lindo! Olha!” – daí o nome da cidade. A região tinha madeira abundante e a sua extração, ao lado da agricultura, tornou-se a principal atividade econômica à época. Lindóia do Sul foi distrito de Concórdia e emancipou-se em 1990.

Desde a época da colonização, a base econômica de Lindóia do Sul foi a agricultura, com destaque para o cultivo do milho. Atualmente é grande a produção de Suínos e Aves, além da produção de leite, há indústrias de beneficiamento de madeira, fábricas de móveis, uma ervateira e um moinho industrial.

1 - ÓRGÃOS DA ADMINISTRAÇÃO MUNICIPAL

As demonstrações contábeis contemplam as contas do Município de Lindoia do Sul relativos ao exercício de 2015

1.1 - Administração direta:

- Gabinete do Prefeito e vice
- Secretaria de Administração e Finanças;
- Secretaria de Educação, Cultura e Esportes;
- Secretaria de Saúde e Promoção Social;
- Secretaria de Infraestrutura e Transportes;
- Secretaria de Agricultura e Meio Ambiente;

1.2 - Administração Indireta

- Fundo Municipal de Saúde;
- Fundo de Assistência Médica (FAM);

1.3 - Poder Legislativo

- Câmara Municipal de Vereadores

2 - NOTAS EXPLICATIVAS AO BALANÇO PREFEITURA MUNICIPAL DE LINDOIA DO SUL

2.1 - Exercício findo em 31 de dezembro de 2015

O Balanço Geral do Município de Lindoia do Sul constitui-se na prestação de contas das ações governamentais, desenvolvidas a cada exercício financeiro pela Prefeitura Municipal de Lindoia do Sul, representando os poderes do município, e objetivo cumprir os dispositivos legais contidos na Constituição Federal, Lei Complementar 101/2000 (lei de Responsabilidade Fiscal), Lei Orgânica do município de Lindoia do Sul, instruções normativas do Tesouro Nacional e do Tribunal de Contas do Estado de Santa Catarina.

Os resultados do exercício estão demonstrados nos balanços orçamentários, financeiros, patrimoniais e na demonstração das variações patrimoniais, exigidas pela lei n.º 4.320/64.

As demonstrações contábeis que compõem o Balanço Geral do Município foram elaboradas de acordo com as disposições da lei n.º 4320, de 17/03/1964; com as NBCASP – Normas Brasileiras de Contabilidade Aplicada ao Setor Público aprovadas por meio da Resolução 1.137/08 do Conselho Federal de Contabilidade; com o MCASP – Manual de Contabilidade Aplicada ao Setor Público da Secretaria do Tesouro Nacional. O balanço orçamentário contempla toda a contabilidade orçamentária do Município. Os balanços financeiros e patrimoniais, e ainda as demonstrações das variações patrimoniais contemplam a administração direta (Secretarias Municipais e Fundos Municipais sem personalidade jurídica).

Outras demonstrações contábeis julgadas relevantes foram inseridas no presente volume de balanço, a fim de evidenciar com transparência as atividades do setor público municipal e atender maior número de usuários das informações governamentais.

Tais demonstrações refletem a utilização dos recursos consignados nos orçamentos fiscais e da seguridade social, a favor das secretarias municipais, dos fundos municipais.

3- SISTEMA ADMINISTRATIVO PÚBLICO ORÇAMENTÁRIO

O Município dispõe e utiliza um sistema informatizado de gestão orçamentário, financeira e patrimonial denominado SAPO – Sistema Administrativo Público Orçamentário, integrado a outros sistemas informatizados de gestão de recursos humanos, gestão de materiais e gestão tributária, e ainda com apropriação de informações da gestão de patrimônio.

4-DIRETRIZES CONTÁBEIS

Para contabilização da execução dos Orçamentos Fiscais e da Seguridade Social foram utilizados os regimes de caixa para a execução das receitas e de competência para as despesas, em conformidade com o art. 35 da lei n.º 4.320/64 e de forma integrada com a NBCASP. Normas Brasileiras de Contabilidade Aplicada ao Setor Público e os princípios contábeis estabelecidos pela resolução n.º 756, de 28 de dezembro de 1993, do Conselho Federal de Contabilidade.

Na elaboração do orçamento foi observado o histórico de arrecadação dos últimos 3 (três) exercícios, sendo que no ano de 2015 o crescimento do PIB (Produto Interno Bruto) foi altamente negativo o que impactou profundamente no repasse das transferências constitucionais.

5- CRITÉRIOS DE AVALIAÇÃO DO ATIVO

Os valores dos Bens Móveis e Imóveis foram registrados pelos valores nominais atribuídos por ocasião de suas respectivas aquisições, conforme preceitua o artigo 106, II, da lei n.º 4.320/64.

Os direitos relativos à dívida Ativa do Município, foram avaliados pelo valor de recebimento, com base em relatório fornecido pelo Departamento de Tributação, estando registrados no sistema de contabilidade de forma sintética. Os valores

contabilizados são registrados pelo valor corrente, para a inscrição, cancelamento, recebimento e os ajustes correspondentes.

Os valores das duplicidades decorrentes de despesas orçamentárias que resultam de receitas orçamentárias entre órgãos da administração municipal foram tratados na execução de 2015 na forma de receitas Intra Orçamentárias e despesas Intra - Orçamentárias.

6- CRITÉRIOS DE AVALIAÇÃO DE PASSIVOS

Os depósitos e as obrigações em circulação foram avaliados pelo valor devido em 31/12/2015.

A Dívida Fundada constante dos exigíveis a curto e longo prazo foram avaliadas observando os encargos pactuados nos contratos de financiamentos atualizados até 31/12/2015.

Índices - Taxa de Longo Prazo (TJLP) e Taxa Referencial Anual (TR) .

7- CONTABILIZAÇÃO DA RECEITA

Os registros de classificação da receita são efetuadas de forma abrangente, de conformidade com o Manual da Receita Nacional aprovado pela Portaria Conjunta STN/SOF n.º 01/2014 de 10/12/2014.

Os valores arrecadados na tributação municipal proveniente de impostos, taxas de licença e de prestação de serviço bem como as dívidas e parcelamentos são integradas via sistema informatizado e já é calculado e registrado as perdas com descontos, isenções e remissões quando for o caso.

8- RESTOS A PAGAR

Os restos a pagar não processados foram inscritos com base nos saldos credores dos empenhos não liquidados em 31 de dezembro de 2015, registrados como despesas nos termos dos art. 36 e 103 § Único, da lei n.º 4.320/64 e ainda atendendo os preceitos do artigo 42 da lei Complementar n.º 101 de 04/05/2000.

Os restos a pagar processados correspondem aos demais saldos credores das obrigações financeiras, tais como pessoal e encargos sociais, fornecedores e outros existentes em 31 de dezembro de 2015, com o respectivo suporte financeiro e estão demonstrados no balanço financeiro dos orçamentos fiscal e da seguridade social.

9 - BALANÇO ORÇAMENTÁRIO

O balanço orçamentário da administração direta do Município anexo 12 das demonstrações contábeis , compreendendo a Prefeitura, mostra o resultado orçamentário deficitário do Município no exercício 2015.

Ao final do exercício o balanço orçamentário apresenta o total arrecadado de R\$ 15.986.703,11 e a despesa empenhada total de R\$ 15.617.384,44, resultando num superávit financeiro de R\$ 369.318,37, o que equivale a 2,31% do total arrecadado.

10- BALANÇO FINANCEIRO

O balanço financeiro da Administração Consolidada, anexo 13 das demonstrações contábeis que contempla a Prefeitura Municipal de Lindoia do Sul, mostra uma disponibilidade financeira em 31/12/2015 no montante total de R\$ 2.115.354,66 o que equivale aproximadamente a uma arrecadação bimestral.

11 - BALANÇO PATRIMONIAL

O balanço patrimonial anexo 14 das demonstrações contábeis deve expressar qualitativa e quantitativamente o Patrimônio do Município, demonstrando a situação de Bens, Direitos e Obrigações em determinado momento, considerada a origem e aplicação dos recursos a disposição das Aziendas Públicas.

11.1 - BENS PATRIMONIAIS

Os bens patrimoniais do Município foram inventariados e atualizados os valores em sistema de controle próprio com integração ao sistema de contabilidade, onde mensalmente são gerados os valores da depreciação/exaustão e registrados contabilmente.

11.2 - O saldo Patrimonial ao final do exercício 2015 apresenta a seguinte composição:

ATIVO		PASSIVO	
Ativo Financeiro	2.115.354,66	Passivo Financeiro	443.768,24
Ativo Permanente	13.479.260,25	Passivo Permanente	385.133,73
TOTAL DO ATIVO	15.594.614,91	TOTAL DO PASSIVO	828.901,97
		ATIVO REAL LIQUIDO	14.765.712,94

11.1 DÍVIDA PÚBLICA

A Dívida Fundada anexo 16 das demonstrações contábeis corresponde a compromissos de exigibilidade superior a 12 meses, contraídos para atender a financiamentos de obras e serviços públicos.

12 - CONCLUSÃO

O presente relatório buscou reunir informações relevantes no contexto da gestão das finanças, evidenciando de forma analítica a situação patrimonial do Município, destacando dados da Administração Consolidada, da composição da Receitas, Despesas e Transferências Financeiras, e as respectivas consolidações dessas informações no âmbito do Município, a fim de tornar mais transparente as informações contidas nos balanços e demonstrativos apresentado.

Lindoia do Sul, 31 de dezembro de 2015

GENECI DELAI

Contadora - CRC/SC 016795/0

CPF 579.510.129-04

Balanço da Execução Orçamentária e Financeira - Administração Direta, Indireta e Fundacional

A Lei de Meios, para o exercício de 2015 de nº 119013 de 16 de Dezembro de 2013, estimou a receita em 17.917.000,00 e fixou a despesa em 17.917.000,00.

Entretanto, a abertura de créditos adicionais no decorrer do exercício, veio alterar estas cifras, como demonstra o quadro a seguir:

DESPESA FIXADA:		17.917.000,00
+ Créditos Suplementares:	2.872.247,83	
+ Créditos Especiais:	237.484,73	3.109.732,56
- Reduções:		1.277.074,09
DESPESA AUTORIZADA:		19.749.658,47

CRÉDITOS ADICIONAIS:

No exercício considerado, foram autorizados 136 crédito(s) suplementares que somaram R\$ 2.872.247,83, e 9 crédito(s) especiais no valor de R\$ 237.484,73, usados para cobertura dos créditos em referência, os recursos abaixo discriminados, de acordo com o Artigo 43, da Lei Federal nº 4.320, de 17 de março de 1964.

Reduções:		1.277.074,09
Despesa a Maior		1.832.658,47
TOTAL:		3.109.732,56

ANÁLISE DA RECEITA

A Receita Orçamentária efetivamente arrecadada foi de R\$ 15.986.703,11, verificando-se uma arrecadação a menor de R\$ 1.930.296,89, como demonstramos a seguir:

Receita Prevista	17.917.000,00
Arrecadacao a Menor	-1.930.296,89
Receita Arrecadada	15.986.703,11

O comportamento da Receita do exercício considerado traduz-se como segue:

Títulos	Orçada	Arrecadada	Diferenças
RECEITAS	21.155.720,00	18.574.285,77	-2.581.434,23
RECEITAS CORRENTES	20.950.526,00	17.662.211,92	-3.288.314,08
RECEITA TRIBUTÁRIA	1.127.338,00	940.004,89	-187.333,11
IMPOSTOS	803.373,00	815.972,60	12.599,60
TAXAS	154.500,00	124.032,29	-30.467,71
CONTRIBUIÇÃO DE MELHORIA	169.465,00	0,00	-169.465,00
RECEITAS DE CONTRIBUIÇÕES	223.000,00	227.329,45	4.329,45
CONTRIBUIÇÕES SOCIAIS	93.000,00	84.305,42	-8.694,58
CONTRIB P/CUSTEIO DO SERVIÇO DE ILUMINAÇ.	130.000,00	143.024,03	13.024,03
RECEITA PATRIMONIAL	140.965,00	306.264,24	165.299,24
RECEITAS IMOBILIÁRIAS	0,00	7.514,17	7.514,17
RECEITAS DE VALORES MOBILIÁRIOS	140.965,00	298.750,07	157.785,07
RECEITA AGROPECUÁRIA	10.000,00	0,00	-10.000,00
RECEITA DE SERVIÇOS	106.000,00	104.039,34	-1.960,66
TRANSFERÊNCIAS CORRENTES	19.163.268,00	15.916.423,81	-3.246.844,19
TRANSFERÊNCIAS INTERGOVERNAMENTAIS	18.953.080,00	15.766.640,29	-3.186.439,71
Transf. de Pessoas	3.000,00	0,00	-3.000,00
Transf. de Conv.	207.188,00	149.783,52	-57.404,48
OUTRAS RECEITAS CORRENTES	179.955,00	168.150,19	-11.804,81
Multas e Juros de Mora	91.285,00	112.504,56	21.219,56
INDENIZAÇÕES E RESTITUIÇÕES	8.750,00	24.047,19	15.297,19
RECEITA DA DIVIDA ATIVA	73.420,00	29.901,62	-43.518,38
RECEITAS DIVERSAS	6.500,00	1.696,82	-4.803,18
RECEITAS DE CAPITAL	105.894,00	807.137,72	701.243,72
ALIENAÇÃO DE BENS	50.350,00	127.350,00	77.000,00
Alienação de Bens Móveis	50.350,00	127.350,00	77.000,00
AMORTIZAÇÃO DE EMPRÉSTIMOS	50.000,00	40.471,43	-9.528,57
TRANSFERÊNCIAS DE CAPITAL	5.544,00	639.316,29	633.772,29
TRANSFERÊNCIAS INTERGOVERNAMENTAIS	0,00	270.000,00	270.000,00
TRANSFERÊNCIAS DE CONVÊNIOS	5.544,00	369.316,29	363.772,29
RECEITAS CORRENTES INTRA-ORÇAMENTÁRIAS	99.300,00	104.936,13	5.636,13
RECEITA DE CONTRIBUIÇÕES	99.300,00	104.936,13	5.636,13



Balanço da Execução Orçamentária e Financeira - Administração Direta, Indireta e Fundacional

O comportamento da Receita do exercício considerado traduz-se como segue:

Títulos	Orçada	Arrecadada	Diferenças
CONTRIBUIÇÕES SOCIAIS	99.300,00	104.936,13	5.636,13
DEDUÇÕES DA RECEITA	-3.238.720,00	-2.587.582,66	651.137,34
DEDUÇÕES DA RECEITA	-3.238.720,00	-2.587.582,66	651.137,34
DEDUÇÕES DA RECEITA TRIBUTÁRIA.	0,00	-34.974,13	-34.974,13
DEDUÇÃO DE IMPOSTOS	0,00	-24.992,67	-24.992,67
Dedução de Taxas	0,00	-9.981,46	-9.981,46
DEDUÇÕES DA RECEITA CORRENTE	-3.238.720,00	-2.552.608,53	686.111,47
Dedução das Receitas de Transferências	-3.238.720,00	-2.552.608,53	686.111,47
Totais:	17.917.000,00	15.986.703,11	-1.930.296,89

As transferências Correntes e de Capital da União e do Estado, no montante de R\$ 13.363.815,28 correspondem a 83,5933% do total arrecadado. O comportamento da receita nos três últimos exercícios foi o seguinte:

Exercícios	Próprias	Transferências	De Capital	Total
2012	1.227.471,27	13.776.511,93	1.387.114,76	16.391.097,96
2013	1.098.489,06	14.578.768,16	756.572,31	16.433.829,53
2014	1.423.764,95	15.722.827,98	1.572.415,42	18.719.008,35
2015	1.815.750,11	13.363.815,28	807.137,72	15.986.703,11

ANÁLISE DA DESPESA

A Despesa inicialmente autorizada pela Lei nº 119013 foi de R\$ 17.917.000,00.
A Despesa realizada alcançou R\$ 15.617.384,44, importância esta que foi distribuída da seguinte forma:

Títulos	Autorizada R\$	Realizada R\$	Diferenças R\$
DESPESAS CORRENTES	17.207.873,31	14.095.026,28	-3.112.847,03
PESSOAL E ENCARGOS SOCIAIS	7.919.574,17	6.637.972,37	-1.281.601,80
JUROS E ENCARGOS DA DIVIDA	53.500,00	20.656,62	-32.843,38
OUTRAS DESPESAS CORRENTES	9.234.799,14	7.436.397,29	-1.798.401,85
DESPESAS DE CAPITAL	2.539.785,16	1.522.358,16	-1.017.427,00
INVESTIMENTOS	2.207.585,16	1.247.014,79	-960.570,37
INVERSOES FINANCEIRAS	7.200,00	4.200,00	-3.000,00
AMORTIZACAO DA DIVIDA	325.000,00	271.143,37	-53.856,63
RESERVA DE CONTINGÊNCIA	2.000,00	0,00	-2.000,00
RESERVA DE CONTINGENCIA	2.000,00	0,00	-2.000,00
Total	19.749.658,47	15.617.384,44	-4.132.274,03

A maior contratação de dispêndio deu-se em OUTRAS DESPESAS CORRENTES : R\$ 7.436.397,29 , que representa 47,6162 % do total. O comportamento da despesa realizada nos últimos três exercícios, destacando-se as despesas correntes das de capital foi a seguinte:

DESPESAS REALIZADAS			
	Correntes	Capital	Total
2012	10.872.308,61	3.779.366,43	14.651.675,04
2013	12.189.493,29	2.526.139,66	14.715.632,95
2014	13.447.305,70	3.190.895,11	16.638.200,81
2015	14.095.026,28	1.522.358,16	15.617.384,44

CONFRONTO DA RECEITA E DESPESA □□□

A execução orçamentária alcançou as seguintes cifras:

DESPESA AUTORIZADA

Créditos Orçamentários	17.917.000,00
Créditos Suplementares:	2.872.247,83
Créditos Especiais:	237.484,73
- Reduções:	1.277.074,09
Total	19.749.658,47

Balanço da Execução Orçamentária e Financeira - Administração Direta, Indireta e Fundacional

CONFRONTO DA RECEITA E DESPESA

A execução orçamentária alcançou as seguintes cifras:

DESPESA AUTORIZADA

Créditos Orçamentários	17.917.000,00
Créditos Suplementares:	2.872.247,83
Créditos Especiais:	237.484,73
- Reduções:	1.277.074,09
Total	19.749.658,47

DESPESA REALIZADA

Orçamentária	15.617.384,44
Despesa a Menor	-4.132.274,03

RECEITA ARRECADADA	15.986.703,11
(-) Receita Prevista	17.917.000,00
RECEITA A MENOR	-1.930.296,89

GESTÃO FINANCEIRA E ECONÔMICA

BALANÇO FINANCEIRO

O Balanço Financeiro constitui-se em peça básica para a demonstração da Gestão Financeira, desenvolvida ao longo de um período, uma vez que conjuga as operações de receita e despesa orçamentária, além daquelas que, por natureza, independem de autorização na Lei de Meios, com os saldos em espécie no início e no fim do exercício.
 As operações financeiras se processam conforme Demonstrativo a seguir:

Saldos do início do exercício	2.721.691,32
RECEITA ARRECADADA	
Receita Orçamentária	15.986.703,11
Transferências Financeiras Recebidas	2.750.000,00
Interferências Financeiras	0,00
EXTRA-ORÇAMENTÁRIA	
Inscrição de Restos a Pagar Não Processados	265.878,97
DEMAIS CRÉDITOS E VALORES A CURTO PRAZO	64.898,84
DEMAIS OBRIGAÇÕES A CURTO PRAZO	1.094.735,00
TOTAL	22.883.907,24
DESPESA REALIZADA	
Despesa Orçamentária	15.617.384,44
Transferências Financeiras Concedidas	2.750.000,00
Interferências Financeiras	0,00
EXTRAORÇAMENTÁRIA	
DEMAIS CRÉDITOS E VALORES A CURTO PRAZO	64.898,84
DEMAIS OBRIGAÇÕES A CURTO PRAZO	1.103.885,01
RP NÃO PROCESSADOS PAGOS	940.559,19
RP PROCESSADOS PAGOS	291.825,10
Saldo em 31/12/2015	2.115.354,66
TOTAL	22.883.907,24

O saldo acima confere com o saldo constante do Ativo Disponível do Balanço Patrimonial, bem como a existência verificada em 31 de Dezembro de 2015.





Balança da Execução Orçamentária e Financeira - Administração Direta, Indireta e Fundacional

BALANÇO PATRIMONIAL

O balanço patrimonial deve expressar qualitativa e quantitativamente o Patrimônio do Município, demonstrando a situação de Bens, Direitos e Obrigações em determinado momento, considerada a origem e aplicação dos recursos à disposição das Aziendas Públicas.

ATIVO CIRCULANTE	
CAIXA E EQUIVALENTES DE CAIXA	2.115.354,66
CRÉDITOS A CURTO PRAZO	94.432,64
DEMAIS CRÉDITOS E VALORES A CURTO PRAZO	124.957,97
ESTOQUES	1.900,00
VARIAÇÕES PATRIMONIAIS DIMINUTIVAS PAGAS ANTECIPADAMENTE	18.140,48
Total do Ativo Circulante	2.354.785,75
ATIVO NÃO-CIRCULANTE	
ATIVO REALIZÁVEL A LONGO PRAZO	708.975,67
IMOBILIZADO	12.530.853,49
Total do Ativo Não-Circulante	13.239.829,16
TOTAL DO ATIVO	15.594.614,91
PASSIVO CIRCULANTE	
OBRIGAÇÕES TRABALHISTAS, PREVIDENCIÁRIAS E ASSISTENCIAIS A PAGAR A CURTO PRAZO	278.219,80
FORNECEDORES E CONTAS A PAGAR A CURTO PRAZO	409,70
OBRIGAÇÕES FISCAIS A CURTO PRAZO	7.155,71
DEMAIS OBRIGAÇÕES A CURTO PRAZO	389,82
Total do Passivo Circulante	286.175,03
PASSIVO NÃO-CIRCULANTE	
OBRIGAÇÕES TRABALHISTAS, PREVIDENCIÁRIAS E ASSISTENCIAIS A PAGAR A LONGO PRAZO	106.913,93
Total do Passivo Não-Circulante	106.913,93
TOTAL DO PASSIVO	393.088,96
PATRIMÔNIO LÍQUIDO	15.201.525,95
TOTAL	15.594.614,91
ATIVO FINANCEIRO	2.115.354,66
ATIVO PERMANENTE	13.479.260,25
PASSIVO FINANCEIRO	443.768,24
PASSIVO PERMANENTE	385.133,73
SALDO PATRIMONIAL	14.765.712,94

DÍVIDA PÚBLICA

A Dívida Fundada corresponde a compromissos de exigibilidade superior a 12 meses, contraídos para atender a financiamento de obras e serviços Públicos.

Apresenta a seguinte situação:

Dívida Fundada	
Saldo do exercício anterior	388.057,30
Nova Formação da Dívida	20.656,62
Amortização Verificada no Exercício	-291.799,99
Saldo para o exercício seguinte	116.913,93





DÍVIDA FLUTUANTE

A Dívida Flutuante, no montante de R\$ 443.768,24 encontra-se assim discriminada:

RESTOS A PAGAR	443.378,42
SERVIÇOS DA DÍVIDA A PAGAR	0,00
DEPÓSITO	389,82
DÉBITOS DA TESOURARIA	0,00
TOTAL	443.768,24

O saldo da Dívida apresenta a seguinte situação em 31/12/2015

Saldo do exercicio anterior	1.419.838,57 D
Nova formação da dívida	1.654.377,78 D
(-) Amortização do exercicio	2.630.448,11 D
Saldo do exercicio de 2014	443.768,24 D



DEMONSTRAÇÃO DAS VARIAÇÕES PATRIMONIAIS

As alterações sofridas pelo Patrimônio estão demonstradas no anexo nº 15 (Demonstração das Variações Patrimoniais) e, analisadas, podem ser traduzidas assim:

VARIAÇÕES PATRIMONIAIS AUMENTATIVAS	
IMPOSTOS, TAXAS E CONTRIBUIÇÕES DE MELHORIA	1.005.672,70
IMPOSTOS	871.004,31
TAXAS	134.668,39
CONTRIBUIÇÕES	335.554,81
CONTRIBUIÇÕES SOCIAIS	192.530,78
CONTRIBUIÇÃO DE ILUMINAÇÃO PÚBLICA	143.024,03
EXPLORAÇÃO E VENDA DE BENS, SERVIÇOS E DIREITOS	111.553,51
EXPLORAÇÃO DE BENS E DIREITOS E PRESTAÇÃO DE SERVIÇOS	111.553,51
VARIAÇÕES PATRIMONIAIS AUMENTATIVAS FINANCEIRAS	410.307,55
JUROS E ENCARGOS DE MORA	96.480,34
REMUNERAÇÃO DE DEPÓSITOS BANCÁRIOS E APLICAÇÕES FINANCEIRAS	298.750,07
OUTRAS VARIAÇÕES PATRIMONIAIS AUMENTATIVAS – FINANCEIRAS	15.077,14
TRANSFERÊNCIAS E DELEGAÇÕES RECEBIDAS	18.190.101,10
TRANSFERÊNCIAS INTRAGOVERNAMENTAIS	2.750.000,00
TRANSFERÊNCIAS INTER GOVERNAMENTAIS	15.440.101,10
VALORIZAÇÃO E GANHOS COM ATIVOS E DESINCORPORAÇÃO DE PASSIVOS	570,00
GANHOS COM INCORPORAÇÃO DE ATIVOS	570,00
OUTRAS VARIAÇÕES PATRIMONIAIS AUMENTATIVAS	995.814,58
REVERSÃO DE PROVISÕES E AJUSTES DE PERDAS	17.583,09
DIVERSAS VARIAÇÕES PATRIMONIAIS AUMENTATIVAS	978.231,49
TOTAL	0,00
VARIAÇÕES PATRIMONIAIS DIMINUTIVAS	
PESSOAL E ENCARGOS	7.067.581,59
REMUNERAÇÃO A PESSOAL	5.882.575,08
ENCARGOS PATRONAIS	1.185.006,51
BENEFÍCIOS PREVIDENCIÁRIOS E ASSISTENCIAIS	146.217,81
APOSENTADORIAS E REFORMAS	74.509,56
PENSÕES	71.708,25
USO DE BENS, SERVIÇOS E CONSUMO DE CAPITAL FIXO	6.942.114,11
USO DE MATERIAL DE CONSUMO	2.236.640,92
SERVIÇOS	4.020.011,67
DEPRECIÇÃO, AMORTIZAÇÃO E EXAUSTÃO	685.461,52
VARIAÇÕES PATRIMONIAIS DIMINUTIVAS FINANCEIRAS	42.677,40
JUROS E ENCARGOS DE EMPRÉSTIMOS E FINANCIAMENTOS OBTIDOS	20.656,62
OUTRAS VARIAÇÕES PATRIMONIAIS DIMINUTIVAS - FINANCEIRAS	22.020,78
TRANSFERÊNCIAS E DELEGAÇÕES CONCEDIDAS	5.674.882,71
TRANSFERÊNCIAS INTRAGOVERNAMENTAIS	2.750.000,00
TRANSFERÊNCIAS INTER GOVERNAMENTAIS	2.076.285,82
TRANSFERÊNCIAS A INSTITUIÇÕES PRIVADAS	656.385,83
TRANSFERÊNCIAS A CONSÓRCIOS PÚBLICOS	140.370,00
OUTRAS TRANSFERÊNCIAS E DELEGAÇÕES CONCEDIDAS	51.841,06
DESVALORIZAÇÃO E PERDA DE ATIVOS E INCORPORAÇÃO DE PASSIVOS	48.719,11
REAVALIAÇÃO, REDUÇÃO A VALOR RECUPERÁVEL E AJUSTE PARA PERDAS	48.149,11
DESINCORPORAÇÃO DE ATIVOS	570,00
TRIBUTÁRIAS	206.396,13
IMPOSTOS, TAXAS E CONTRIBUIÇÕES DE MELHORIA	41.243,04
CONTRIBUIÇÕES	165.153,09
OUTRAS VARIAÇÕES PATRIMONIAIS DIMINUTIVAS	24.066,41
PREMIAÇÕES	8.919,55
DIVERSAS VARIAÇÕES PATRIMONIAIS DIMINUTIVAS	15.146,86
TOTAL	0,00



Balço da Execução Orçamentária e Financeira - Administração Direta, Indireta e Fundacional

DEMONSTRAÇÃO DAS VARIAÇÕES PATRIMONIAIS

As alterações sofridas pelo Patrimônio estão demonstradas no anexo nº 15 (Demonstração das Variações Patrimoniais) e, analisadas, podem ser traduzidas assim:

RESULTADO PATRIMONIAL

896.918,98

Foram ressaltados neste relatório os principais aspectos da Gestão Orçamentária, financeira e Econômica do exercício de 2015, permanecendo este órgão ao inteiro dispor para prestar os esclarecimentos que por ventura se fizerem necessários.

LINDOIA DO SUL, 21/03/2016

Geneci Dellai
Contador CRC 016.795/O

Pedro Ari Parizotto
Prefeito Municipal

Marines Ribeiro Perondi
Sec.Adm. Ordenador de Despesas



aproximações das contas relativas às receitas e despesas do FUNDEB, estando cumpridas as exigências estabelecidas pela legislação em vigor. Nada mais havendo a tratar, encerra-se o presente ato, que será arquivado por mim e demais presentes, binação do Suf-SL, a 23 de fevereiro de 2015. Vereador: Sálvio Dal Bello. *Sálvio Dal Bello*
Ayndite Bruniera Marilise Sobinsk Fossnell. Sônia Maria Fossnell
Carac. Della Cor. B. Claudenir Sob. B. Carlos Maregnini.

Ata nº 0112016

Nos dez dias do mês de fevereiro de one de dois mil e dezessis, às dezesseis horas, reuniram-se no Núcleo de Educação Ottaviano Niclas (em dige os membros do Conselho Municipal de Acompanhamento e Controle Social do Fundo de Manutenção e Desenvolvimento da Educação Básica - CACS FUNDEB, com o objetivo de analisar as Demonstrativas das Receitas e Despesas dos recursos do FUNDEB, referentes ao exercício de dois mil e quinze. De posse das Demonstrativas justificou-se que foi aplicado um percentual de 93,81% na remuneração dos profissionais de magistratura. Anexas foram recebidas no exercício de 2015, com o valor de R\$ 1.666,264,68, mais os acréscimos de aplicação no valor de R\$ 9.629,82, sem saldo remanescente de 2014 que foi de R\$ 23.604,83, totalizando o valor de R\$ 1.639.493,34, por meio de um total de R\$ 2.185,01 por aplicação do mês de março de 2016. Após análise nos respectivos sistemas pelo sistema de contas relativas às receitas e despesas do FUNDEB, entende-se cumpridas as exigências estabelecidas pelo legislativo em vigor. Nada mais havendo a tratar, encerra-se o presente ato que será arquivado por mim e demais presentes, binação do Suf-SL, a 10 de fevereiro de 2016.
Sônia Maria Fossnell. Sônia Maria Fossnell. Sônia Maria Fossnell.
Sônia Maria Fossnell. Sônia Maria Fossnell. Sônia Maria Fossnell.
Sálvio Dal Bello. Sálvio Dal Bello. Sálvio Dal Bello.



ESTADO DE SANTA CATARINA PREFEITURA MUNICIPAL DE LINDÓIA DO SUL

DECRETO Nº 2.664/2015, DE 10 DE FEVEREIRO DE 2015

REMANEJA RECURSOS DO EXERCÍCIO VIGENTE E DÁ OUTRAS PROVIDÊNCIAS

PEDRO ARI PARIZOTTO, Prefeito do Município de Lindóia do Sul, SC, no uso das atribuições legais conferidas pelo art. 91, V, da Lei Orgânica deste Município, Lei Ordinária Nº 1.252/2014 de 03 de Dezembro de 2014.

DECRETA

Art. 1º Fica o Poder Executivo Municipal, nos termos do art. 40 e seguintes da Lei Federal nº 4.320, de 17/03/64, autorizado a proceder a abertura, através de Crédito Adicional Suplementar da seguinte dotação orçamentária:

Órgão 04: SECRETARIA MUN. DE EDUCAÇÃO, CULTURA E ESPORTES
Unidade 01 – Diretoria de Educação
Projeto/Atividade 2.013 – Aplicação dos Recursos do FUNDEB
3.1.90.00.00.00.00.00.0255 – Aplicações Diretas.....R\$ 23.601,83

Art. 2º Os recursos necessários para suplementação das dotações constantes no art. 1º, ocorrerá por conta da seguinte dotação orçamentária:

Superávit Financeiro do exercício anterior na conta FUNDEB..... R\$ 23.601,83

Art. 3º Este Decreto entra em vigor na data de sua publicação, revogadas as disposições em contrário.

Centro Administrativo Municipal de Lindóia do Sul - SC,

PEDRO ARI PARIZOTTO
Prefeito Municipal

Registra-se e Publica-se
Em 10 de fevereiro de 2015

Sandra Regina Zanazzi
Analista Administrativo
Responsável pelo RPA

Ata 02/2016 Aos vinte e nove dias do mês de fevereiro de dois mil e dezesseis, reuniram-se nos dependências da Unidade Básica de Saúde de Brinco de Sol, para discutir sobre a prestação de contas do ano de 2015, relativa quadriminutal de últimos de 2015 e leitura e aprovação da última ata. O secretário da saúde Ronaldo Frazini fungiu algumas das principais funções e também dos demais conselheiros regionais e também dos oficiais de saúde do município. A partir de então, principalmente financeira. A prestação de contas foi aprovada por todos os presentes, assim como o relatório quadriminutal. O secretário também explicou sobre os atendimentos de Hospital São Francisco e os novos credenciamentos SUS. A comissão também realizou sobre a dependência de me. Indicações pelos presentes, muitas referem a melhorias e não mais. O secretário também realizou sobre o Ofício Circular nº 22/01/2016, sendo que desde a troca de membros do conselho ficou eleito para responder o ofício e também Henrique Von Thon. Nada mais a ser abordado, encerra a presente ata que será assinada por todos os presentes. Para mais detalhes sobre

Carla de Jesus Spang
 [Assinatura]

para os que trabalham no limpo. O Conselho levantou a impositão de ter um relatório para os municípios. Outros pontos levantados foi o suspieto das feiras ópticas da escola de Ottaviano Lins, que os membros não estão falando onde se localiza. A nutricionista relatou que no próximo dia 22 os servidores estão tendo treinamento sobre boas práticas de manipulação, aplicado pelo profissional nutricionista e inconscientemente para os próximos anos. A nutricionista comenta que está sendo encaminhado a licitação e chamada pública para o próximo ano, semente que vai ser tentado com o preço da urva para café. Inventou-se sobre problemas nos fornecedores para os membros. A suspieto dos visitas os cozinheiros e membros relatam que precisam ser mais frequentes. A Silvana e o José relatam foram feitas no conjunto do Ottaviano Lins, onde tiveram que foi especificado positivo, houve mudanças. A nutricionista comenta sobre gravidades se crianças com fezes a garfos e a fome relatada quando algumas crianças não sabem semel com talheres, onde pode variar em uma (visita) programada para a escola. Ainda mais a tratar, mencionou-se a presente ata que será anexado em mim e os presentes. Joane Sprucio, Medu Saliz
Joazequel Silvana Amancio, Osório Soares, Juliana Kel
Ata nº 011/2016

Nos cinco dias de mês de fevereiro de 2016, dois mil e dez e seis, às quatorze horas, reuniram-se no Núcleo de Educação Infantil Jovane Lins, os membros do Conselho de Alimentação Escolar - CAE, com a finalidade de analisar a prestação de contas das receitas transferidas pelo FUNDE para o Programa Nacional de Alimentação Escolar - PNAE, referente ao exercício de 2015. Foram apresentadas as documentações pela nutricionista, Joane Sprucio, onde veri ficou-se que o valor repassado no ano foi de R\$ 44.870,00, em 10 (dez) parcelas, sendo que a primeira foi referente ao ano de 2014. A décima parcela referente ao ano de 2015 somente foi creditada na conta em janeiro de 2016, fi-

condo o mesmo para prestar contas juntamente com a suscita de 2016. Os valores recebidos teve um rendimento de R\$ 193,72, totalizando R\$ 45.063,72, deste valor R\$ 23.394,11 foi gasto com aquisição de produtos da Agricultura Familiar, do seja, 51,91% do valor supracitado foi gasto com aquisição de produtos su- mundes da agricultura. Foi feito-se também que se inclui- súpise teve participação de R\$ 63.092,47, exclusivamente na aqui- sição de produtos para alimentação escolar, totalizando o valor de R\$ 108.156,19 no exercício de 2015. Após analisar os fechamentos apresentaram se sustosão de festas, estando a mesma de acordo com o que estabeleceu o programa. Nada mais havendo a tratar, encerreu-se a presente ata que será assinada por mim e pelas presentes. Fezno Springs, Rivas Capdari, Sabrina Leoni de Almeida Bellizzi, Silvana Venancia da Aguiar, Juliana Kel, Giane P. F. da

ATA Nº 07/2016

No dia de hoje, vinte e três de março de dois mil e dezesseis, reuniram-se nas dependências da Diretoria de Ação Social os membros do Conselho Municipal de Direitos da Pessoa Idosa tendo como pauta a prestação de contas referente ao ano de dois mil e quinze. Foram gastos cinco mil e sessenta e sete reais e quarenta e cinco centavos de recursos próprios, desde serviços terceirizados à gêneros alimentícios. Foi retificado que o recurso vinculado do governo federal para gastos com idosos é para os serviços de assistência social (idosos em vulnerabilidade) e que por isso estes aparecem na prestação de contas da assistência. Diante do exposto o Conselho Municipal de Direitos da Pessoa Idosa aprova a prestação de contas referente ao ano de dois mil e quinze. Por ser esta expressão da verdade finalizo esta ATA com a minha assinatura e dos demais presentes.

Andréia de Fátima, Alexandre Pavesi, ~~Roberto~~ Roberto, Leonardo Spinge, Leonardo Ramos, Genir Pereira, Diná Dience Kiebow.

22 reunião na dependência do CRAS, todos a nível
a reunião estava havendo membros de Escola Estadual
e o núcleo Conselho Tutelar, Hospital Unida de Básica de Saúde
Assistência Social. Onde foi feita uma palestra sobre qual
os problemas que a rede vai virada depois de todos
os participantes demonstraram suas dúvidas e opiniões
foi explicado uma nova reunião agora com o
os membros do fórum, porque sempre havia nas
nossas reuniões na ação de dialogar e no Ministério
pública a procura de ser de fazer a organização de um
momento. Para assim sermos um trabalho de ação
para o melhoramento da problema física e moral.
Sendo que havíamos no pauta, demos por concluído
e por mim e demais assinam a ata. ~~Quilho~~
deixar aos presentes, ~~Paulo~~, ~~Is~~ Ima Gaudiosi Valado e ~~Luiz~~ Zorzi
Mauricio Carbon, Mourguibonantz, Quaresma, Severina e ~~Luiz~~ Zorzi
Mauricio e outros presentes.

ATA Nº 83/2016

No dia de hoje, vinte e cinco de fevereiro de dois mil e dezesseis, reuniram-se nas dependências do CRAS membros do Conselho Municipal dos Direitos da Criança e do Adolescente de Lindóia do Sul e outros participantes, para aprovação dos recursos gastos referentes ao ano de dois mil e quinze. Foi apresentado a relação de despesas (ANEXA NESTA ATA) em ações referentes à criança e adolescente no município. No ano de dois mil e quinze foram gastos aproximadamente doze mil reais (R\$ 11.988,91), destes, R\$ 1.925,00 foram utilizados recursos do FIA para: conferência municipal dos direitos da criança e adolescente, hospedagem dos servidores para curso pertinente à criança e adolescente, capacitação de conselheiros tutelares e despesas com alimentação. As demais despesas (R\$ 10.063,91) foram de recursos próprios do município: adesivos para campanha, faixa, camisetas, aluguel de sala para funcionamento do conselho e gastos com o automóvel. Os membros conduziram a conversa dos participantes, aprovaram por unanimidade os gastos referentes à dois mil e quinze. A reunião foi finalizada, os membros agradeceram a participação de todos, Sem mais, finalizo esta ATA com minha assinatura e dos demais presentes. ~~Luiz~~ Zorzi
Alexandre Bualter, ~~Luiz~~ Zorzi, ~~Luiz~~ Zorzi
Alexandre Bualter, ~~Luiz~~ Zorzi, ~~Luiz~~ Zorzi
Nelson dos Santos

PRESTAÇÃO DE CONTAS DE RECURSOS APLICADOS EM CONSÓRCIOS PÚBLICOS – EXERCÍCIO DE 2015

1 – Repasse de recursos do Município aos Consórcios Públicos de Saúde – Contrato de Rateio

Nº Nota de Empenho	Valor NE (Pago)	Valor Contrato de Rateio	Nº Contrato de Rateio	Ano do Contrato de Rateio
31	1.000,00	15.000,00**	01/2015	2015
104	2.500,00			
277	6.000,00			
754	2.115,40			

****Valor a ser utilizado conforme a demanda**

2 – Inscrição em restos a pagar na Prefeitura no exercício de 2015 em razão dos repasses previstos nos contratos de rateio de Saúde não Efetuados.

Nº Nota de Empenho	Código da Especificação por Fonte de Recurso (TCE)	Valor de Restos a Pagar Processados	Valor de Restos a Pagar Não Processados	Nº Contrato de Rateio	Ano do Contrato de Rateio
Não há dados a informar					



BALANÇO FINANCEIRO - ANEXO 13

Unidade Gestora: (366 / Prefeitura Municipal de Lindóia do Sul)

Competência: 06/2015

INGRESSOS

	Exercício Atual
Receita Orçamentária (I)	15.138.114,62
Ordinária	11.927.449,64
Vinculada	3.210.664,98
Transferências Financeiras Recebidas (II)	0,00
Transferências Recebidas para a Execução Orçamentária	
Transferências Recebidas Independentes da Execução Orçamentária	
Transferências Recebidas para Aporte de recursos para o RPPS	
Recebimentos Extraorçamentários (III)	1.078.363,16
Inscrição de Restos a Pagar Não Processados	247.347,36
Inscrição de Restos a Pagar Processados	6.675,75
Depósitos Restituíveis e Valores Vinculados	824.340,05
Outros Recebimentos Extraorçamentários	0,00
Saldo em Espécie do Exercício Anterior (IV)	2.172.810,32
Caixa e Equivalentes de Caixa	2.172.810,32
Depósitos Restituíveis e Valores Vinculados	
Investimentos e aplicações temporárias a curto prazo	
TOTAL(V) = (I + II + III + IV)	18.389.288,10





BALANÇO FINANCEIRO - ANEXO 13

Unidade Gestora: (366 / Prefeitura Municipal de Lindóia do Sul)

Competência: 06/2015

DISPÊNDIOS

	Exercício Atual
Despesa Orçamentária (VI)	12.057.227,57
Ordinária	8.762.336,92
Vinculada	3.294.890,65
Transferências Financeiras Concedidas (VII)	2.750.000,00
Transferências Concedidas para a Execução Orçamentária	2.750.000,00
Transferências Concedidas Independentes da Execução Orçamentária	
Transferências Concedidas para Aporte de recursos para o RPPS	
Pagamentos Extraorçamentários (VIII)	2.045.971,56
Pagamentos de Restos a Pagar Não Processados	928.105,90
Pagamentos de Restos a Pagar Processados	286.303,26
Depósitos Restituíveis e Valores Vinculados	831.562,40
Outros Pagamentos Extraorçamentários	0,00
Saldo em Espécie para o Exercício Seguinte (IX)	1.536.088,97
Caixa e Equivalentes de Caixa	1.536.088,97
Depósitos Restituíveis e Valores Vinculados	0,00
Investimentos e aplicações temporárias a curto prazo	
TOTAL(X) = (VI + VII + VIII + IX)	18.389.288,10




Unidade Gestora: (366 / Prefeitura Municipal de Lindóia do Sul)

Receitas Orçamentárias segundo as Fontes de Recursos - Anexo 1 ao Balanço Financeiro

Competência: 06/2015

Código	Especificação	Valor
6.2.1.2.0.00.00	RECEITA REALIZADA - RECURSOS ORDINÁRIOS	
	00 - Recursos Ordinários	8.979.859,38
	01 - Receitas de Impostos e Transf de Impostos: Educação	3.490.238,31
	02 - Receitas de Impostos e Transf de impostos: Saúde	2.044.934,61
	Total das Receitas Orçamentárias - Recursos Ordinários (I)	14.515.032,30
6.2.1.2.0.00.00	RECEITA ORÇAMENTÁRIAS - RECURSOS VINCULADOS	
	07 - Contribuição de Intervenção no Domínio Econômico - CIDE	4.975,69
	08 - Contribuição para o Custeio dos Serviços de Iluminação Pública - COSIP	146.115,17
	09 - FIA Imposto de Renda	1.024,84
	10 - Convênio de Trânsito - Militar	12.162,83
	11 - Convênio de Trânsito - Civil	12.855,12
	12 - Convênio de Trânsito - Prefeitura	24.289,40
	18 - Transf. do FUNDEF/FUNDEB - (aplic. remuneração dos prof. do Magist. em efet exercício na Ed. Bá	963.758,75
	19 - Transferências do FUNDEF/FUNDEB - (aplicação em outras despesas da Educação Básica)	652.132,76
	32 - Transferências de Convênios – União/Educação	270.328,13
	34 - Transferências de Convênios – União/Outros (não relacionados à educação/saúde/assistência socia	347.455,90
	35 - Transferências do Sistema Único de Assistência Social – SUAS/União	128.744,55
	36 - Salário-Educação	194.232,13
	37 - Outras Transferências do Fundo Nacional de Desenvolvimento da Educação – FNDE (não repassadas p	96.756,28
	39 - Fundo Especial do Petróleo e Transferências Decorrentes de Compensação Financeira pela Exploraç	66.563,68
	62 - Transferências de Convênios – Estado/Educação	150.846,35
	64 - Transferências de Convênios – Estado/Outros (não relacionados à educação/saúde/assistência socia	14.342,67
	88 - Alienações de Bens destinados a Programas de Saúde	647,44
	89 - Alienações de Bens destinados a Outros Programas	123.433,29
	Total das Receitas Orçamentárias - Recursos Vinculados (II)	3.210.664,98





Unidade Gestora: (366 / Prefeitura Municipal de Lindóia do Sul)

Receitas Orçamentárias segundo as Fontes de Recursos - Anexo 1 ao Balanço Financeiro

Competência: 06/2015

TOTAL GERAL (I + II)

17.725.697,28



**Unidade Gestora: (366 / Prefeitura Municipal de Lindóia do Sul)**

Deduções da Receita Orçamentária segundo as Fontes de Recurso - Anexo 2 ao Balanço Financeiro

Competência: 06/2015

Código	Especificação	Valor
6.2.1.3.0.00.00	DEDUÇÃO RECEITA REALIZADA - RECURSOS ORDINÁRIOS	
	00 - Recursos Ordinários	24.977,01
	01 - Receitas de Impostos e Transf de Impostos: Educação	2.558.856,74
	02 - Receitas de Impostos e Transf de impostos: Saúde	3.748,91
	Total das Deduções de Receitas Orçamentárias - Recursos Ordinários (I)	2.587.582,66
6.2.1.3.0.00.00	DEDUÇÃO RECEITA ORÇAMENTÁRIAS - RECURSOS VINCULADOS	
	Total das Deduções de Receitas Orçamentárias - Recursos Vinculados (II)	
	TOTAL GERAL (I + II)	2.587.582,66





Unidade Gestora: (366 / Prefeitura Municipal de Lindóia do Sul)

Despesas Orçamentárias segundo as Fontes de Recurso - Anexo 3 ao Balanço Financeiro

Competência: 06/2015

Código	Especificação	Valor
6.2.2.1.3.00.00	DESPESAS ORÇAMENTÁRIAS - RECURSOS ORDINÁRIOS	
	00 - Recursos Ordinários	7.251.871,47
	01 - Receitas de Impostos e Transf de Impostos: Educação	1.510.465,45
	Total das Despesas Orçamentárias - Recursos Ordinários (I)	8.762.336,92
6.2.2.1.3.00.00	DESPESAS ORÇAMENTÁRIAS - RECURSOS VINCULADOS	
	07 - Contribuição de Intervenção no Domínio Econômico - CIDE	4.975,69
	08 - Contribuição para o Custeio dos Serviços de Iluminação Pública - COSIP	140.825,99
	09 - FIA Imposto de Renda	1.925,00
	10 - Convênio de Trânsito - Militar	8.454,10
	11 - Convênio de Trânsito - Civil	4.239,01
	12 - Convênio de Trânsito - Prefeitura	30.902,70
	18 - Transf. do FUNDEF/FUNDEB - (aplic. remuneração dos prof. do Magist. em efet exercício na Ed. Bá	1.515.874,01
	19 - Transferências do FUNDEF/FUNDEB - (aplicação em outras despesas da Educação Básica)	121.434,32
	34 - Transferências de Convênios – União/Outros (não relacionados à educação/saúde/assistência socia	538.044,89
	35 - Transferências do Sistema Único de Assistência Social – SUAS/União	124.778,76
	36 - Salário-Educação	149.511,00
	37 - Outras Transferências do Fundo Nacional de Desenvolvimento da Educação – FNDE (não repassadas p	204.418,30
	39 - Fundo Especial do Petróleo e Transferências Decorrentes de Compensação Financeira pela Exploraç	79.407,11
	62 - Transferências de Convênios – Estado/Educação	150.846,35
	64 - Transferências de Convênios – Estado/Outros (não relacionados àeducação/saúde/assistência socia	63.290,42
	88 - Alienações de Bens destinados a Programas de Saúde	9.663,00
	89 - Alienações de Bens destinados a Outros Programas	146.300,00
	Total das Despesas Orçamentárias - Recursos Vinculados (II)	3.294.890,65
	TOTAL GERAL (I + II)	12.057.227,57



Unidade Gestora: (366 / Prefeitura Municipal de Lindóia do Sul)

Saldos em espécie do exercício anterior, segundo as Fontes de Recursos - Anexo 4, ao balanço Financeiro

Competência: 06/2015

Código	Especificação	Valor
1.1.1.0.0.00.00	CAIXA E EQUIVALENTES DE CAIXA - RECURSOS ORDINÁRIOS	
	00 - Recursos Ordinários	1.297.738,65
	Total de Caixa e Equivalentes de Caixa - Recursos Ordinários (I)	1.297.738,65
1.1.1.0.0.00.00	CAIXA E EQUIVALENTES DE CAIXA - RECURSOS VINCULADOS	
	08 - Contribuição para o Custeio dos Serviços de Iluminação Pública - COSIP	37.452,62
	10 - Convênio de Trânsito - Militar	8.925,15
	11 - Convênio de Trânsito - Civil	14.247,70
	12 - Convênio de Trânsito - Prefeitura	22.378,44
	19 - Transferências do FUNDEF/FUNDEB - (aplicação em outras despesas da Educação Básica)	25.063,73
	32 - Transferências de Convênios – União/Educação	3.736,17
	34 - Transferências de Convênios – União/Outros (não relacionados à educação/saúde/assistência socia	121.875,00
	35 - Transferências do Sistema Único de Assistência Social – SUAS/União	124.668,16
	36 - Salário-Educação	109.112,87
	37 - Outras Transferências do Fundo Nacional de Desenvolvimento da Educação – FNDE (não repassadas p	123.886,92
	39 - Fundo Especial do Petróleo e Transferências Decorrentes de Compensação Financeira pela Exploraç	12.843,43
	64 - Transferências de Convênios – Estado/Outros (não relacionados à educação/saúde/assistência socia	151.868,62
	88 - Alienações de Bens destinados a Programas de Saúde	22.633,01
	89 - Alienações de Bens destinados a Outros Programas	96.379,85
	Total de Caixa e Equivalentes de Caixa - Recursos Vinculados (II)	875.071,67
	TOTAL GERAL (I + II)	2.172.810,32



Unidade Gestora: (366 / Prefeitura Municipal de Lindóia do Sul)

Saldos em espécie do exercício anterior, segundo as Fontes de Recursos - Anexo 4, ao balanço Financeiro

Competência: 06/2015

Código	Especificação	Valor
1.1.3.5.1.04.00 a 1.1.3.5.1.08.00	DEPÓSITOS RESTITUÍVEIS E VALORES VINCULADOS - RECURSOS ORDINÁRIOS	
	Total de Depósitos Restituíveis e Valores Vinculados - Recursos Ordinários (I)	
1.1.3.5.1.04.00 a 1.1.3.5.1.08.00	DEPÓSITOS RESTITUÍVEIS E VALORES VINCULADOS - RECURSOS VINCULADOS	
	Total de Depósitos Restituíveis e Valores Vinculados - Recursos Vinculados (II)	
	TOTAL GERAL (I + II)	



Unidade Gestora: (366 / Prefeitura Municipal de Lindóia do Sul)

Saldos em espécie para o exercício seguinte, segundo as Fontes de Recursos - Anexo 5, ao Balanço Financeiro

Competência: 06/2015

Código	Especificação	Valor
1.1.1.0.0.00.00	CAIXA E EQUIVALENTES DE CAIXA - RECURSOS ORDINÁRIOS	
	00 - Recursos Ordinários	815.404,25
	Total de Caixa e Equivalentes de Caixa - Recursos Ordinários (I)	815.404,25
1.1.1.0.0.00.00	CAIXA E EQUIVALENTES DE CAIXA - RECURSOS VINCULADOS	
	08 - Contribuição para o Custeio dos Serviços de Iluminação Pública - COSIP	33.111,91
	09 - FIA Imposto de Renda	11.559,80
	10 - Convênio de Trânsito - Militar	12.633,88
	11 - Convênio de Trânsito - Civil	23.300,81
	12 - Convênio de Trânsito - Prefeitura	15.765,14
	19 - Transferências do FUNDEF/FUNDEB - (aplicação em outras despesas da Educação Básica)	2.185,01
	31 - Transferências de Convênios – União/Assistência Social	9.776,35
	32 - Transferências de Convênios – União/Educação	4.064,30
	34 - Transferências de Convênios – União/Outros (não relacionados à educação/saúde/assistência socia	123.426,73
	35 - Transferências do Sistema Único de Assistência Social – SUAS/União	145.106,17
	36 - Salário-Educação	153.834,00
	37 - Outras Transferências do Fundo Nacional de Desenvolvimento da Educação – FNDE (não repassadas p	3.593,78
	64 - Transferências de Convênios – Estado/Outros (não relacionados à educação/saúde/assistência socia	24.313,70
	89 - Alienações de Bens destinados a Outros Programas	158.013,14
	Total de Caixa e Equivalentes de Caixa - Recursos Vinculados (II)	720.684,72
	TOTAL GERAL (I + II)	1.536.088,97





Unidade Gestora: (366 / Prefeitura Municipal de Lindóia do Sul)

Saldos em espécie para o exercício seguinte, segundo as Fontes de Recursos - Anexo 5, ao Balanço Financeiro

Competência: 06/2015

Código	Especificação	Valor
1.1.3.5.1.04.00 a	DEPÓSITOS RESTITUÍVEIS E VALORES VINCULADOS - RECURSOS	
1.1.3.5.1.08.00	ORDINÁRIOS	
	Total de Depósitos Restituíveis e Valores Vinculados - Recursos Ordinários (I)	
1.1.3.5.1.04.00 a	DEPÓSITOS RESTITUÍVEIS E VALORES VINCULADOS - RECURSOS	
1.1.3.5.1.08.00	VINCULADOS	
	Total de Depósitos Restituíveis e Valores Vinculados - Recursos Vinculados (II)	
	TOTAL GERAL (I + II)	



Unidade Gestora: (366 / Prefeitura Municipal de Lindóia do Sul)

Competência: 06/2015

ATIVO	Exercício Atual	PASSIVO	Exercício Atual
ATIVO CIRCULANTE	1.771.444,99	PASSIVO CIRCULANTE	127.368,95
Caixa e Equivalentes de Caixa	1.536.088,97	Obrigações Trabalhistas, Previdenciárias e Assistenciais a Pagar a Curto Prazo	120.693,20
Créditos a Curto Prazo	93.782,64	Empréstimos e Financiamentos a Curto Prazo	0,00
Créditos Tributários a Receber	43.997,81	Fornecedores e Contas a Pagar a Curto Prazo	0,00
Clientes		Obrigações Fiscais a Curto Prazo	6.675,75
Créditos de Transferências a Receber		Provisões a Curto Prazo	
Empréstimos e Financiamentos Concedidos	34.785,32	Demais Obrigações a Curto Prazo	0,00
Dívida Ativa Tributária	1.386,08		
Dívida Ativa Não Tributária	13.613,43		
(-) Ajuste de Perdas de Créditos a Curto Prazo			
Demais Créditos e Valores a Curto Prazo	124.577,65		
Investimentos e Aplicações Temporárias a Curto Prazo	0,00		
Títulos e valores mobiliários			
Investimento do RPPS			
Aplicações em segmentos de Imóveis			
(-) Ajustes de Perdas e Investimentos de aplicações temporários			
Estoques	1.900,00		
Variação Patrimoniais Diminutivas Pagas Antecipadamente	15.095,73		

Unidade Gestora: (366 / Prefeitura Municipal de Lindóia do Sul)

Competência: 06/2015

ATIVO NÃO CIRCULANTE	12.312.889,11	PASSIVO NÃO CIRCULANTE	106.913,93
Ativo Realizável a Longo Prazo	708.467,26	Obrigações Trabalhistas, Previdenciárias e Assistenciais a Pagar a Longo Prazo	106.913,93
Créditos a Longo Prazo	371.081,40	Empréstimos e Financiamentos a Longo Prazo	0,00
Créditos Tributários a Receber		Fornecedores a Longo Prazo	
Clientes		Obrigações Fiscais a Longo Prazo	
Empréstimos e Financiamentos Concedidos	12.726,42	Provisões a Longo Prazo	0,00
Dívida Ativa Tributária	315.977,48	Provisões Matemáticas Previdenciárias	
Dívida Ativa Não Tributária	88.793,24	Demais Provisões a Longo Prazo	
(-) Ajuste de Perdas de Créditos a Longo Prazo	-46.415,74	Demais Obrigações a Longo Prazo	
Demais Créditos e Valores a Longo Prazo	337.385,86	Resultado Diferido	
Investimentos e Aplicações Temporárias a Longo Prazo			
Estoque			
VPD Pagas Antecipadamente			
Investimentos	0,00		
Participações Permanentes	0,00	TOTAL DO PASSIVO	234.282,88
Participações Avaliadas pelo Método de Equivalência Patrimonial			
Participações Avaliadas pelo Método de Custo		PATRIMÔNIO LÍQUIDO	13.850.051,22
(-) Redução ao Valor Recuperável de Participação Permanente			
Propriedades para Investimento			

Unidade Gestora: (366 / Prefeitura Municipal de Lindóia do Sul)

Competência: 06/2015

(-) Depreciação acumulada de Investimentos		Patrimônio Social e Capital Social	12.350.661,68
(-) Redução do Valor Recuperável de Propriedade para Investimento		Adiantamento para Futuro Aumento de Capital	
Investimento do RPPS de Longo Prazo		Reservas de Capital	
(-) Redução ao Valor Recuperável de Investimento do RPPS		Ajustes de Avaliação Patrimonial	
Demais Investimentos Permanentes		Reservas de Lucros	
(-) Redução ao Valor Recuperável de Investimento - Demais		Demais Reservas	
Imobilizado	11.604.421,85	Resultados Acumulados	1.499.389,54
Bens Móveis	7.451.912,18	Resultado do Exercício	996.415,52
(-) Depreciação, exaustão e amortizações acumuladas - Bens Móveis	-962.984,05	Resultado de Exercícios Anteriores	502.974,02
(-) Redução ao valor recuperável do imobilizado - Bens Móveis		Ajustes de exercícios anteriores	0,00
Bens Imóveis	6.345.635,08	outros Resultados	
(-) Depreciação, exaustão e amortizações acumuladas Imóveis	-1.230.141,36	(-) Ações/Cotas em Tesouraria	
(-) Redução ao valor recuperável do imobilizado - Bens Imóveis			
Intangível			
Diferido			
TOTAL	14.084.334,10	TOTAL	14.084.334,10



QUADRO DOS ATIVOS E PASSIVOS FINANCEIROS E PERMANENTES

Unidade Gestora: (366 / Prefeitura Municipal de Lindóia do Sul)

Competência: 06/2015

	Exercício Atual
ATIVO	14.084.334,10
ATIVO FINANCEIRO	1.536.088,97
ATIVO PERMANENTE	12.548.245,13
PASSIVO	659.129,69
PASSIVO FINANCEIRO	431.522,56
PASSIVO PERMANENTE	227.607,13
SALDO PATRIMONIAL	13.425.204,41





QUADRO DAS CONTAS DE COMPENSAÇÃO

Unidade Gestora: (366 / Prefeitura Municipal de Lindóia do Sul)

Competência: 06/2015

ATOS POTENCIAIS ATIVOS	Exercício Atual	ATOS POTENCIAIS PASSIVOS	Exercício Atual
Garantias e Contragarantias Recebidas		Garantias e Contragarantias Concedidas	
Direitos Conveniados e Outros Instrumentos Congêneres		Obrigações Conveniadas e Outros Instrumentos Congêneres	535.016,00
Direitos Contratuais	50.066,95	Obrigações Contratuais	779.567,58
Outros Atos Potenciais Ativos		Outros Atos Potenciais Passivos	
TOTAL	50.066,95	TOTAL	1.314.583,58



BALANÇO PATRIMONIAL - ANEXO 14
DEMONSTRATIVO DO SUPERÁVIT/DÉFICIT FINANCEIRO

Unidade Gestora: (366 / Prefeitura Municipal de Lindóia do Sul)

Competência: 06/2015

Destinação de Recursos	Superávit/Déficit Financeiro
00 - Recursos Ordinários	739.494,72
01 - Receitas de Impostos e Transf de Impostos: Educação	-1.742,23
08 - Contribuição para o Custeio dos Serviços de Iluminação Pública - COSIP	33.111,91
09 - FIA Imposto de Renda	11.559,80
10 - Convênio de Trânsito - Militar	12.633,88
11 - Convênio de Trânsito - Civil	22.863,81
12 - Convênio de Trânsito - Prefeitura	15.765,14
18 - Transf. do FUNDEF/FUNDEB - (aplic. remuneração dos prof. do Magist. em efet exercício na Ed. Bá	1.461,90
19 - Transferências do FUNDEF/FUNDEB - (aplicação em outras despesas da Educação Básica)	2.185,01
31 - Transferências de Convênios – União/Assistência Social	9.776,35
32 - Transferências de Convênios – União/Educação	4.064,30
34 - Transferências de Convênios – União/Outros (não relacionados à educação/saúde/assistência socia	-116.968,97
35 - Transferências do Sistema Único de Assistência Social – SUAS/União	145.106,17
36 - Salário-Educação	153.834,00
37 - Outras Transferências do Fundo Nacional de Desenvolvimento da Educação – FNDE (não repassadas p	3.593,78
64 - Transferências de Convênios – Estado/Outros (não relacionados à educação/saúde/assistência socia	24.313,70





BALANÇO PATRIMONIAL - ANEXO 14
DEMONSTRATIVO DO SUPERÁVIT/DÉFICIT FINANCEIRO

Unidade Gestora: (366 / Prefeitura Municipal de Lindóia do Sul)

Competência: 06/2015

89 - Alienações de Bens destinados a Outros Programas	43.513,14
TOTAL	1.104.566,41





DEMONSTRAÇÃO DAS MUTAÇÕES DO PATRIMÔNIO LÍQUIDO

Município de LINDÓIA DO SUL

Competência: 06/2015

ESPECIFICAÇÃO	Patrimônio Social e Capital Social	Adiantamento para Futuro Aumento de Capital (AFAC)	Reserva de Capital	Ajuste de Avaliação Patrimonial	Reservas de Lucros	Demais Reservas	Resultados Acumulados	Ações/Cotas em Tesouraria	TOTAL
Saldos iniciais	13.778.972,18	0,00	0,00	0,00	0,00	0,00	1.118.473,64	0,00	14.897.445,82
Ajustes de exercícios anteriores							-592.838,85		-592.838,85
Aumento de capital	0,00	0,00							0,00
Resgate/Reemissão de Ações e Cotas								0,00	0,00
Juros sobre capital próprio									
Resultado do exercício							896.918,98		896.918,98
Ajustes de avaliação patrimonial				0,00					0,00
Constituição/Reversão de reservas			0,00		0,00	0,00			0,00
Outros							0,00		0,00
Dividendos a distribuir (R\$... por ação)									
Saldos finais	13.778.972,18	0,00	0,00	0,00	0,00	0,00	1.422.553,77	0,00	15.201.525,95



TRIBUNAL DE CONTAS DO ESTADO DE SANTA CATARINA

**TRIBUNAL
DE CONTAS
DE SANTA
CATARINA**

LOTAÇÃO: DMU/COPR/DIV9

PROCESSO Nº: @PCP 16/00123500

INTERESSADO:

UNIDADE GESTORA: Prefeitura Municipal de Lindóia do Sul

TERMO DE JUNTADA

Por determinação do Sr. Diretor, juntei aos autos, na presente data, os documentos(s) de folha(s) 166 à 167.

Florianópolis, 23 de maio de 2016.

LUCIA HELENA GARCIA

Município de LINDÓIA DO SUL

Competência: 06/2015

	Exercício Atual
FLUXOS DE CAIXA DAS ATIVIDADES OPERACIONAIS	
Ingressos	19.089.199,23
Receitas derivadas e originárias	1.710.813,98
Transferências correntes recebidas	13.468.751,41
Outros ingressos operacionais	3.909.633,84
Desembolsos	18.107.154,83
Pessoal e demais despesas	13.455.044,59
Juros e encargos da dívida	20.656,62
Transferências concedidas	712.669,77
Outros desembolsos operacionais	3.918.783,85
<i>Fluxo de caixa líquido das atividades operacionais (I)</i>	982.044,40
FLUXOS DE CAIXA DAS ATIVIDADES DE INVESTIMENTOS	
Ingressos	167.821,43
Alienações de bens	127.350,00
Amortização de empréstimos e financiamentos concedidos	40.471,43
Outros ingressos de Investimentos	
Desembolsos	2.124.375,41
Aquisição de ativo não circulante	2.091.439,97
Concessão de empréstimos e financiamentos	4.200,00
Outros desembolsos de investimentos	28.735,44
<i>Fluxo de caixa líquido das atividades de investimentos (II)</i>	-1.956.553,98
FLUXOS DE CAIXA DAS ATIVIDADES DE FINANCIAMENTO	
Ingressos	639.316,29
Operações de Crédito	
Integralização do capital social de empresas dependentes	
Transferências de capital recebidas	270.000,00
Outros ingressos de financiamentos	369.316,29
Desembolsos	271.143,37
Amortização/Refinanciamento da Dívida	10.036,18
Outros desembolsos de financiamentos	261.107,19

Fluxo de caixa líquido das atividades de financiamento (III)

368.172,92

GERAÇÃO LÍQUIDA DE CAIXA E EQUIVALENTE DE CAIXA (I + II + III)		-606.336,66
Caixa e Equivalentes de caixa inicial (*)		2.721.691,32
Caixa e Equivalentes de caixa final (**)		2.115.354,66

(*) Incluído os valores referentes aos Investimentos temporários a curto prazo inicial, atributo F

(**) Incluído os valores referentes aos Investimentos temporários a curto prazo final, atributo F

QUADRO DE RECEITAS DERIVADAS E ORIGINÁRIAS

Município de LINDÓIA DO SUL

Competência: 06/2015

	Exercício Atual
RECEITAS DERIVADAS E ORIGINÁRIAS	
Receita Tributária	905.030,76
Receita de Contribuições	227.329,45
Receita Patrimonial	7.514,17
Receita Agropecuária	
Receita Industrial	
Receita de Serviços	104.039,34
Remuneração das Disponibilidades	298.750,07
Outras Receitas Derivadas e Originárias	168.150,19
Total das Receitas Derivadas e Originárias	1.710.813,98

QUADRO DE TRANSFERÊNCIAS RECEBIDAS E CONCEDIDAS

Município de LINDÓIA DO SUL

Competência: 06/2015

	Exercício Atual
TRANSFERÊNCIAS RECEBIDAS	
Intergovernamentais	11.607.767,08
da União	6.048.110,06
de Estados e Distrito Federal	5.559.657,02
de Municípios	
Intragovernamentais	104.936,13
Outras transferências recebidas	1.756.048,20
Total das Transferências Recebidas	13.468.751,41
TRANSFERÊNCIAS CONCEDIDAS	
Intergovernamentais	24.920,78
a União	7.393,94
a Estados e Distrito Federal	0,00
a Municípios	17.526,84
Intragovernamentais	0,00
Outras transferências concedidas	687.748,99
Total das Transferências Concedidas	712.669,77

**QUADRO DE DESEMBOLSOS DE PESSOAL E DEMAIS
DESPESAS POR FUNÇÃO**

Município de LINDÓIA DO SUL

Competência: 06/2015

	Exercício Atual
Legislativa	262.921,70
Judiciária	0,00
Essencial à Justiça	0,00
Administração	1.812.746,01
Defesa Nacional	0,00
Segurança Pública	45.655,24
Relações Exteriores	0,00
Assistência Social	597.221,61
Previdência Social	0,00
Saúde	3.453.406,08
Trabalho	0,00
Educação	3.704.748,54
Cultura	91.260,84
Direitos da Cidadania	0,00
Urbanismo	597.048,23
Habituação	18.273,13
Saneamento	204.000,00
Gestão Ambiental	36.618,51
Ciência e Tecnologia	0,00
Agricultura	1.129.068,46
Organização Agrária	0,00
Indústria	23.825,01
Comércio e Serviços	0,00
Comunicações	0,00
Energia	0,00
Transporte	1.395.680,74
Desporto e Lazer	82.570,49
Encargos Especiais	0,00
Outras Despesas não identificadas	0,00
Total dos Desembolsos de Pessoal e Demais Despesas por Função	13.455.044,59

QUADRO DE JUROS E ENCARGOS DA DÍVIDA

Município de LINDÓIA DO SUL

Competência: 06/2015

	Exercício Atual
Juros e Correção Monetária da Dívida Interna	6.958,59
Juros e Correção Monetária da Dívida Externa	0,00
Outros Encargos da Dívida	0,00
Despesas com Juros, Correção Monetária e Outros encargos da dívida, não classificados na Função 28	13.698,03
Total dos Juros e Encargos da Dívida	20.656,62



TRIBUNAL
DE CONTAS
DE SANTA
CATARINA

TRIBUNAL DE CONTAS DO ESTADO DE SANTA CATARINA

LOTAÇÃO: DMU/COPR/DIV9

PROCESSO Nº: @PCP 16/00123500

INTERESSADO:

UNIDADE GESTORA: Prefeitura Municipal de Lindóia do Sul

TERMO DE JUNTADA

Por determinação do Sr. Diretor, juntei aos autos, na presente data, os documentos(s) de folha(s) 169 à 175.

Florianópolis, 30 de maio de 2016.

LUCIA HELENA GARCIA



Receitas

Fazer nova consulta

Última atualização: 17/03/2016 07:54:17

Receitas referentes a Dezembro de 2015

Imprimir Exportar

Filtros utilizados para elaboração da consulta:
 Entidade: Todas | Ano: 2015 | Mês: Dezembro

Total de receitas da Entidade: Todas **R\$ 16.360.346,81**

Rubrica	Descrição	Valor orçado (R\$)	Arrecadado (R\$)		Realizado (%)
			No mês	Até o mês	
4.0.0.0.0.00.00.00.00.00	RECEITAS	21.495.720,00	1.950.635,93	18.947.929,47	
9.0.0.0.0.00.00.00.00.00	DEDUÇÕES DA RECEITA	-3.238.720,00	-218.327,65	-2.587.582,66	

terça-feira, 22 de março de 2016

março de 2016

D	S	T	Q	Q	S	S
28	29	1	2	3	4	5
6	7	8	9	10	11	12
13	14	15	16	17	18	19
20	21	22	23	24	25	26
27	28	29	30	31	1	2
3	4	5	6	7	8	9

16:53:50

Alterar configurações de data e hora...



TRIBUNAL DE CONTAS DO ESTADO DE SANTA CATARINA

LOTAÇÃO: DMU/COPR/DIV9

PROCESSO Nº: @PCP 16/00123500
INTERESSADO: Pedro Ari Parizotto
UNIDADE GESTORA: Prefeitura Municipal de Lindóia do Sul

TERMO DE JUNTADA

Por determinação do Sr. Diretor, juntei aos autos, na presente data, os documentos(s) de folha(s) 177 à 178.

Florianópolis, 29 de agosto de 2016.

JULIO CESAR DE MELO



BALANÇO FINANCEIRO - ANEXO 13

Unidade Gestora: (2202 / Fundo Municipal de Assistência Médica de Lindóia do Sul)

Competência: 06/2015

INGRESSOS

	Exercício Atual
Receita Orçamentária (I)	219.896,35
Ordinária	0,00
Vinculada	219.896,35
Transferências Financeiras Recebidas (II)	0,00
Transferências Recebidas para a Execução Orçamentária	
Transferências Recebidas Independentes da Execução Orçamentária	
Transferências Recebidas para Aporte de recursos para o RPPS	
Recebimentos Extraorçamentários (III)	35.476,65
Inscrição de Restos a Pagar Não Processados	10.066,33
Inscrição de Restos a Pagar Processados	
Depósitos Restituíveis e Valores Vinculados	25.410,32
Outros Recebimentos Extraorçamentários	0,00
Saldo em Espécie do Exercício Anterior (IV)	274.488,98
Caixa e Equivalentes de Caixa	274.488,98
Depósitos Restituíveis e Valores Vinculados	
Investimentos e aplicações temporárias a curto prazo	
TOTAL(V) = (I + II + III + IV)	529.861,98



BALANÇO FINANCEIRO - ANEXO 13



Unidade Gestora: (2202 / Fundo Municipal de Assistência Médica de Lindóia do Sul)

Competência: 06/2015

DISPÊNDIOS

	Exercício Atual
Despesa Orçamentária (VI)	195.735,52
Ordinária	0,00
Vinculada	195.735,52
Transferências Financeiras Concedidas (VII)	0,00
Transferências Concedidas para a Execução Orçamentária	
Transferências Concedidas Independentes da Execução Orçamentária	
Transferências Concedidas para Aporte de recursos para o RPPS	
Pagamentos Extraorçamentários (VIII)	38.141,46
Pagamentos de Restos a Pagar Não Processados	12.453,29
Pagamentos de Restos a Pagar Processados	
Depósitos Restituíveis e Valores Vinculados	25.688,17
Outros Pagamentos Extraorçamentários	0,00
Saldo em Espécie para o Exercício Seguinte (IX)	295.985,00
Caixa e Equivalentes de Caixa	295.985,00
Depósitos Restituíveis e Valores Vinculados	
Investimentos e aplicações temporárias a curto prazo	
TOTAL(X) = (VI + VII + VIII + IX)	529.861,98



Unidade Gestora: (2202 / Fundo Municipal de Assistência Médica de Lindóia do Sul)

Receitas Orçamentárias segundo as Fontes de Recursos - Anexo 1 ao Balanço Financeiro

Competência: 06/2015

Código	Especificação	Valor
6.2.1.2.0.00.00	RECEITA REALIZADA - RECURSOS ORDINÁRIOS	
	Total das Receitas Orçamentárias - Recursos Ordinários (I)	
6.2.1.2.0.00.00	RECEITA ORÇAMENTÁRIAS - RECURSOS VINCULADOS	
	06 - Recursos Diretamente Arrecadados pela Administração Indireta e Fundos	219.896,35
	Total das Receitas Orçamentárias - Recursos Vinculados (II)	219.896,35
	TOTAL GERAL (I + II)	219.896,35



Unidade Gestora: (2202 / Fundo Municipal de Assistência Médica de Lindóia do Sul)

Deduções da Receita Orçamentária segundo as Fontes de Recurso - Anexo 2 ao Balanço Financeiro

Competência: 06/2015

Código	Especificação	Valor
6.2.1.3.0.00.00	DEDUÇÃO RECEITA REALIZADA - RECURSOS ORDINÁRIOS	
	Total das Deduções de Receitas Orçamentárias - Recursos Ordinários (I)	
6.2.1.3.0.00.00	DEDUÇÃO RECEITA ORÇAMENTÁRIAS - RECURSOS VINCULADOS	
	Total das Deduções de Receitas Orçamentárias - Recursos Vinculados (II)	
	TOTAL GERAL (I + II)	



Unidade Gestora: (2202 / Fundo Municipal de Assistência Médica de Lindóia do Sul)

Despesas Orçamentárias segundo as Fontes de Recurso - Anexo 3 ao Balanço Financeiro

Competência: 06/2015

Código	Especificação	Valor
6.2.2.1.3.00.00	DESPESAS ORÇAMENTÁRIAS - RECURSOS ORDINÁRIOS	
	Total das Despesas Orçamentárias - Recursos Ordinários (I)	
6.2.2.1.3.00.00	DESPESAS ORÇAMENTÁRIAS - RECURSOS VINCULADOS	
	06 - Recursos Diretamente Arrecadados pela Administração Indireta e Fundos	195.735,52
	Total das Despesas Orçamentárias - Recursos Vinculados (II)	195.735,52
	TOTAL GERAL (I + II)	195.735,52



Unidade Gestora: (2202 / Fundo Municipal de Assistência Médica de Lindóia do Sul)

Saldos em espécie do exercício anterior, segundo as Fontes de Recursos - Anexo 4, ao balanço Financeiro

Competência: 06/2015

Código	Especificação	Valor
1.1.1.0.0.00.00	CAIXA E EQUIVALENTES DE CAIXA - RECURSOS ORDINÁRIOS	
	Total de Caixa e Equivalentes de Caixa - Recursos Ordinários (I)	
1.1.1.0.0.00.00	CAIXA E EQUIVALENTES DE CAIXA - RECURSOS VINCULADOS	
	06 - Recursos Diretamente Arrecadados pela Administração Indireta e Fundos	274.488,98
	Total de Caixa e Equivalentes de Caixa - Recursos Vinculados (II)	274.488,98
	TOTAL GERAL (I + II)	274.488,98



Unidade Gestora: (2202 / Fundo Municipal de Assistência Médica de Lindóia do Sul)

Saldos em espécie do exercício anterior, segundo as Fontes de Recursos - Anexo 4, ao balanço Financeiro

Competência: 06/2015

Código	Especificação	Valor
1.1.3.5.1.04.00 a	DEPÓSITOS RESTITUÍVEIS E VALORES VINCULADOS - RECURSOS	
1.1.3.5.1.08.00	ORDINÁRIOS	
	Total de Depósitos Restituíveis e Valores Vinculados - Recursos Ordinários (I)	
1.1.3.5.1.04.00 a	DEPÓSITOS RESTITUÍVEIS E VALORES VINCULADOS - RECURSOS	
1.1.3.5.1.08.00	VINCULADOS	
	Total de Depósitos Restituíveis e Valores Vinculados - Recursos Vinculados (II)	
	TOTAL GERAL (I + II)	

**Unidade Gestora: (2202 / Fundo Municipal de Assistência Médica de Lindóia do Sul)**

Saldo em espécie para o exercício seguinte, segundo as Fontes de Recursos - Anexo 5, ao Balanço Financeiro

Competência: 06/2015

Código	Especificação	Valor
1.1.1.0.0.00.00	CAIXA E EQUIVALENTES DE CAIXA - RECURSOS ORDINÁRIOS	
	Total de Caixa e Equivalentes de Caixa - Recursos Ordinários (I)	
1.1.1.0.0.00.00	CAIXA E EQUIVALENTES DE CAIXA - RECURSOS VINCULADOS	
	06 - Recursos Diretamente Arrecadados pela Administração Indireta e Fundos	295.985,00
	Total de Caixa e Equivalentes de Caixa - Recursos Vinculados (II)	295.985,00
	TOTAL GERAL (I + II)	295.985,00



Unidade Gestora: (2202 / Fundo Municipal de Assistência Médica de Lindóia do Sul)

Saldos em espécie para o exercício seguinte, segundo as Fontes de Recursos - Anexo 5, ao Balanço Financeiro

Competência: 06/2015

Código	Especificação	Valor
1.1.3.5.1.04.00 a	DEPÓSITOS RESTITUÍVEIS E VALORES VINCULADOS - RECURSOS	
1.1.3.5.1.08.00	ORDINÁRIOS	
	Total de Depósitos Restituíveis e Valores Vinculados - Recursos Ordinários (I)	
1.1.3.5.1.04.00 a	DEPÓSITOS RESTITUÍVEIS E VALORES VINCULADOS - RECURSOS	
1.1.3.5.1.08.00	VINCULADOS	
	Total de Depósitos Restituíveis e Valores Vinculados - Recursos Vinculados (II)	
	TOTAL GERAL (I + II)	



TRIBUNAL DE CONTAS DO ESTADO DE SANTA CATARINA

LOTAÇÃO: DMU/COPR/DIV9

PROCESSO Nº: @PCP 16/00123500
INTERESSADO: Pedro Ari Parizotto
UNIDADE GESTORA: Prefeitura Municipal de Lindóia do Sul

TERMO DE JUNTADA

Por determinação do Sr. Diretor, juntei aos autos, na presente data, os documentos(s) de folha(s) 179 à 188.

Florianópolis, 13 de setembro de 2016.

JULIO CESAR DE MELO

BALANÇO PATRIMONIAL - ANEXO 14

Unidade Gestora: (2202 / Fundo Municipal de Assistência Médica de Lindóia do Sul)

Competência: 06/2015

ATIVO	Exercício Atual	PASSIVO	Exercício Atual
ATIVO CIRCULANTE	295.985,00	PASSIVO CIRCULANTE	389,82
Caixa e Equivalentes de Caixa	295.985,00	Obrigações Trabalhistas, Previdenciárias e Assistenciais a Pagar a Curto Prazo	
Créditos a Curto Prazo	0,00	Empréstimos e Financiamentos a Curto Prazo	
Créditos Tributários a Receber		Fornecedores e Contas a Pagar a Curto Prazo	0,00
Clientes		Obrigações Fiscais a Curto Prazo	0,00
Créditos de Transferências a Receber		Provisões a Curto Prazo	
Empréstimos e Financiamentos Concedidos		Demais Obrigações a Curto Prazo	389,82
Dívida Ativa Tributária			
Dívida Ativa Não Tributária			
(-) Ajuste de Perdas de Créditos a Curto Prazo			
Demais Créditos e Valores a Curto Prazo			
Investimentos e Aplicações Temporárias a Curto Prazo	0,00		
Títulos e valores mobiliários			
Investimento do RPPS			
Aplicações em segmentos de Imóveis			
(-) Ajustes de Perdas e Investimentos de aplicações temporárias			
Estoques			
Varição Patrimoniais Diminutivas Pagas Antecipadamente			

BALANÇO PATRIMONIAL - ANEXO 14

Unidade Gestora: (2202 / Fundo Municipal de Assistência Médica de Lindóia do Sul)

Competência: 06/2015

ATIVO NÃO CIRCULANTE	0,00	PASSIVO NÃO CIRCULANTE	0,00
Ativo Realizável a Longo Prazo	0,00	Obrigações Trabalhistas, Previdenciárias e Assistenciais a Pagar a Longo Prazo	0,00
Créditos a Longo Prazo	0,00	Empréstimos e Financiamentos a Longo Prazo	
Créditos Tributários a Receber		Fornecedores a Longo Prazo	
Clientes		Obrigações Fiscais a Longo Prazo	
Empréstimos e Financiamentos Concedidos		Provisões a Longo Prazo	0,00
Dívida Ativa Tributária		Provisões Matemáticas Previdenciárias	
Dívida Ativa Não Tributária		Demais Provisões a Longo Prazo	
(-) Ajuste de Perdas de Créditos a Longo Prazo		Demais Obrigações a Longo Prazo	
Demais Créditos e Valores a Longo Prazo		Resultado Diferido	
Investimentos e Aplicações Temporárias a Longo Prazo			
Estoques			
VPD Pagas Antecipadamente			
Investimentos	0,00		
Participações Permanentes	0,00	TOTAL DO PASSIVO	389,82
Participações Avaliadas pelo Método de Equivalência Patrimonial			
Participações Avaliadas pelo Método de Custo		PATRIMÔNIO LÍQUIDO	295.595,18
(-) Redução ao Valor Recuperável de Participação Permanente			
Propriedades para Investimento			

BALANÇO PATRIMONIAL - ANEXO 14

Unidade Gestora: (2202 / Fundo Municipal de Assistência Médica de Lindóia do Sul)

Competência: 06/2015

	Patrimônio Social e Capital Social	
(-) Depreciação acumulada de Investimentos		261.368,02
(-) Redução do Valor Recuperável de Propriedade para Investimento	Adiantamento para Futuro Aumento de Capital	
Investimento do RPPS de Longo Prazo	Reservas de Capital	
(-) Redução ao Valor Recuperável de Investimento do RPPS	Ajustes de Avaliação Patrimonial	
Demais Investimentos Permanentes	Reservas de Lucros	
(-) Redução ao Valor Recuperável de Investimento - Demais	Demais Reservas	
Imobilizado	Resultados Acumulados	34.227,16
Bens Móveis	Resultado do Exercício	21.773,87
(-) Depreciação, exaustão e amortizações acumuladas - Bens Móveis	Resultado de Exercícios Anteriores	12.453,29
(-) Redução ao valor recuperável do imobilizado - Bens Móveis	Ajustes de exercícios anteriores	0,00
Bens Imóveis	outros Resultados	
(-) Depreciação, exaustão e amortizações acumuladas Imóveis	(-) Ações/Cotas em Tesouraria	
(-) Redução ao valor recuperável do imobilizado - Bens Imóveis		
Intangível		
Diferido		
TOTAL	295.985,00 TOTAL	295.985,00

QUADRO DOS ATIVOS E PASSIVOS FINANCEIROS E PERMANENTES

Unidade Gestora: (2202 / Fundo Municipal de Assistência Médica de Lindóia do Sul)

Competência: 06/2015

	Exercício Atual
ATIVO	295.985,00
ATIVO FINANCEIRO	295.985,00
ATIVO PERMANENTE	0,00
PASSIVO	10.456,15
PASSIVO FINANCEIRO	10.456,15
PASSIVO PERMANENTE	0,00
SALDO PATRIMONIAL	285.528,85



QUADRO DAS CONTAS DE COMPENSAÇÃO

Unidade Gestora: (2202 / Fundo Municipal de Assistência Médica de Lindóia do Sul)

Competência: 06/2015

ATOS POTENCIAIS ATIVOS	Exercício Atual	ATOS POTENCIAIS PASSIVOS	Exercício Atual
Garantias e Contragarantias Recebidas		Garantias e Contragarantias Concedidas	
Direitos Conveniados e Outros Instrumentos Congêneres		Obrigações Conveniadas e Outros Instrumentos Congêneres	
Direitos Contratuais		Obrigações Contratuais	
Outros Atos Potenciais Ativos		Outros Atos Potenciais Passivos	
TOTAL	0,00	TOTAL	0,00



BALANÇO PATRIMONIAL - ANEXO 14
DEMONSTRATIVO DO SUPERÁVIT/DÉFICIT FINANCEIRO

Unidade Gestora: (2202 / Fundo Municipal de Assistência Médica de Lindóia do Sul)

Competência: 06/2015

Destinação de Recursos	Superávit/Déficit Financeiro
06 - Recursos Diretamente Arrecadados pela Administração Indireta e Fundos	285.528,85
TOTAL	285.528,85



TRIBUNAL DE CONTAS DO ESTADO DE SANTA CATARINA

LOTAÇÃO: DMU/COPR/DIV9


PROCESSO Nº: @PCP 16/00123500
INTERESSADO: Pedro Ari Parizotto
UNIDADE GESTORA: Prefeitura Municipal de Lindóia do Sul

TERMO DE JUNTADA

Por determinação do Sr. Diretor, juntei aos autos, na presente data, os documentos(s) de folha(s) 189 à 195.

Florianópolis, 13 de setembro de 2016.

JULIO CESAR DE MELO



TRIBUNAL
DE CONTAS
DE SANTA
CATARINA

PRESTAÇÃO DE CONTAS DO PREFEITO EXERCÍCIO DE 2015



Município de Lindóia do Sul

Data de Fundação – 01/01/1990

População: 4.644 habitantes (IBGE - 2015)

PIB: 110,05 (em milhões)
(IBGE - 2013)



SUMÁRIO

INTRODUÇÃO	4
2. CARACTERIZAÇÃO DO MUNICÍPIO	5
3. ANÁLISE DA GESTÃO ORÇAMENTÁRIA	6
3.1. Apuração do resultado orçamentário	7
3.2. Análise do resultado orçamentário	8
3.3. Análise das receitas e despesas orçamentárias	9
4. ANÁLISE DA GESTÃO PATRIMONIAL E FINANCEIRA	16
4.1. Situação Patrimonial	17
4.2. Análise do resultado financeiro	18
4.2.1. Análise do resultado financeiro por especificação de fontes de recursos	19
4.3. Análise da evolução patrimonial e financeira	21
5. ANÁLISE DO CUMPRIMENTO DE LIMITES	25
5.1. Saúde	25
5.2. Ensino	27
5.2.1. Limite de 25% das receitas de impostos e transferências	27
5.2.2. FUNDEB	29
5.3. Limites de gastos com pessoal (LRF)	32
5.3.1. Limite máximo para os gastos com pessoal do Município	32
5.3.2. Limite máximo para os gastos com pessoal do Poder Executivo	33
5.3.3. Limite máximo para os gastos com pessoal do Poder Legislativo	35
6. CONSELHOS MUNICIPAIS	36
6.1. Conselho Municipal de Acompanhamento e Controle Social do FUNDEB (CACS – FUNDEB)	37
6.2. Conselho Municipal de Saúde (CMS)	38
6.3. Conselho Municipal dos Direitos da Criança e do Adolescente	42
6.4. Conselho Municipal de Assistência Social (CMAS)	42
6.5. Conselho Municipal de Alimentação Escolar (CMAE)	43
6.6. Conselho Municipal do Idoso (ou da Pessoa Idosa ou dos Direitos da Pessoa Idosa)	45

7. DO CUMPRIMENTO DA LEI COMPLEMENTAR N° 131/2009 E DO DECRETO FEDERAL N° 7.185/2010	45
8. RESTRIÇÕES APURADAS	50
9. SÍNTESE DO EXERCÍCIO DE 2015	51
CONCLUSÃO	51
ANEXO	54
APÊNDICE	55

PROCESSO	PCP 16/00123500
UNIDADE	Município de Lindóia do Sul
RESPONSÁVEL	Sr. Pedro Ari Parizotto - Prefeito Municipal
ASSUNTO	Prestação de Contas do Prefeito referente ao ano de 2015
RELATÓRIO N°	2094/2016

INTRODUÇÃO

O Tribunal de Contas de Santa Catarina, no uso de suas competências para a efetivação do controle externo consoante disposto no artigo 31, § 1º, da Constituição Federal e dando cumprimento às atribuições assentes nos artigos 113 da Constituição Estadual e 50 e 54 da Lei Complementar nº 202/2000, procedeu ao exame das Contas apresentadas pelo Município de Lindóia do Sul, relativas ao exercício de 2015.

O presente Relatório abrange a análise do Balanço Anual do exercício financeiro de 2015 e as informações dos registros contábeis e de execução orçamentária enviadas por meio eletrônico, buscando evidenciar os resultados alcançados pela Administração Municipal, em atendimento às disposições dos artigos 20 a 26 da Resolução nº TC-16/94, alterada pela Resolução nº TC-77/2013, e artigo 22 da Instrução Normativa nº TC-02/2001, bem como o artigo 3º, I da Instrução Normativa nº TC-04/2004.

A referida análise deu-se basicamente na situação Patrimonial, Financeira e na Execução Orçamentária do Município, não envolvendo o exame de legalidade e legitimidade dos atos de gestão, o resultado de eventuais auditorias oriundas de denúncias, representações e outras, que devem integrar processos específicos, a serem submetidos à apreciação deste Tribunal de Contas.

No que tange a análise da situação Patrimonial e Financeira foram abordados aspectos sobre a composição do Balanço, apuração do resultado financeiro e de quocientes patrimoniais e financeiros para auxiliar a análise dos resultados ao longo dos últimos cinco exercícios.

Registre-se que a média regional indicada no presente relatório corresponde à respectiva Associação de Municípios que abrange Lindóia do Sul, sendo que as médias do exercício em análise foram geradas em 29/08/2016 conforme base de dados constituída a partir das informações bimestrais encaminhadas pelos municípios através do Sistema e-Sfinge e as médias dos

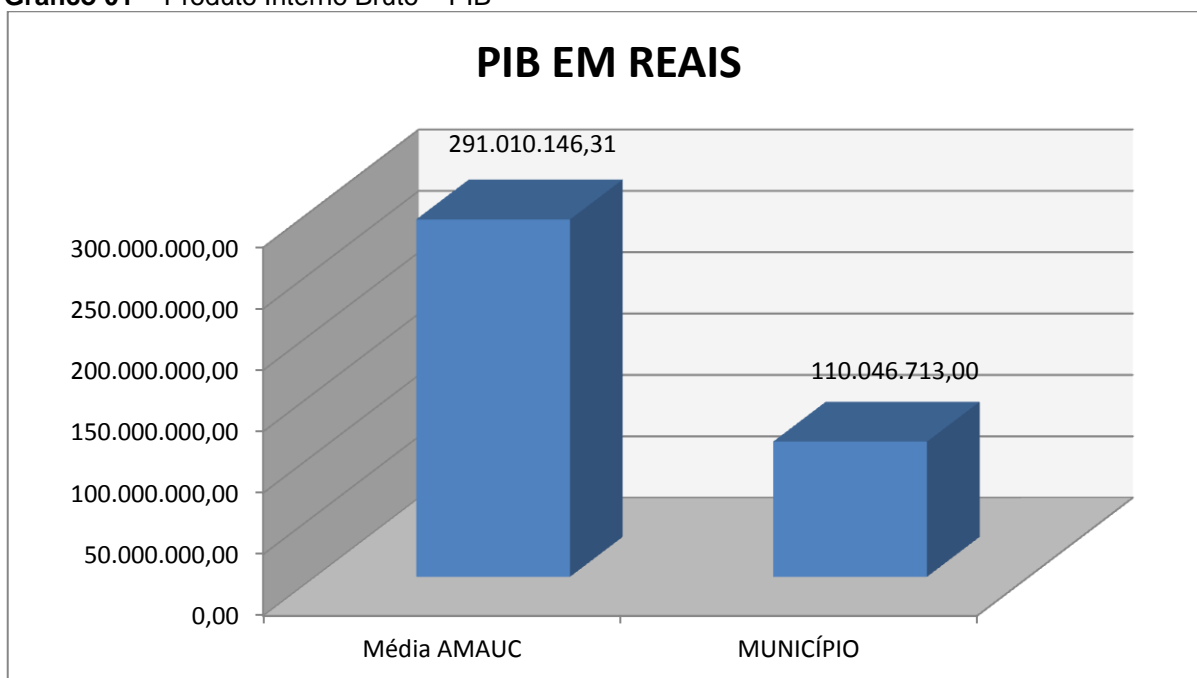
exercícios anteriores a partir dos dados analisados, julgados ou apreciados por este Tribunal.

Com referência a análise da Gestão Orçamentária tomou-se por base os instrumentos legais do processo orçamentário, a execução do orçamento de forma consolidada a apuração e a evolução do resultado orçamentário, atentando-se para o cumprimento dos limites constitucionais e legais estabelecidos no ordenamento jurídico vigente.

2. CARACTERIZAÇÃO DO MUNICÍPIO

O Município de Lindóia do Sul tem uma população estimada em 4.644¹ habitantes e Índice de Desenvolvimento Humano de 0,74². O Produto Interno Bruto alcançava o valor de R\$ 110.046.713,00³, revelando um PIB per capita à época de R\$ 23.544,44, considerando uma população estimada em 2013 de 4.674 habitantes.

Gráfico 01 – Produto Interno Bruto – PIB



Fonte: IBGE – 2013

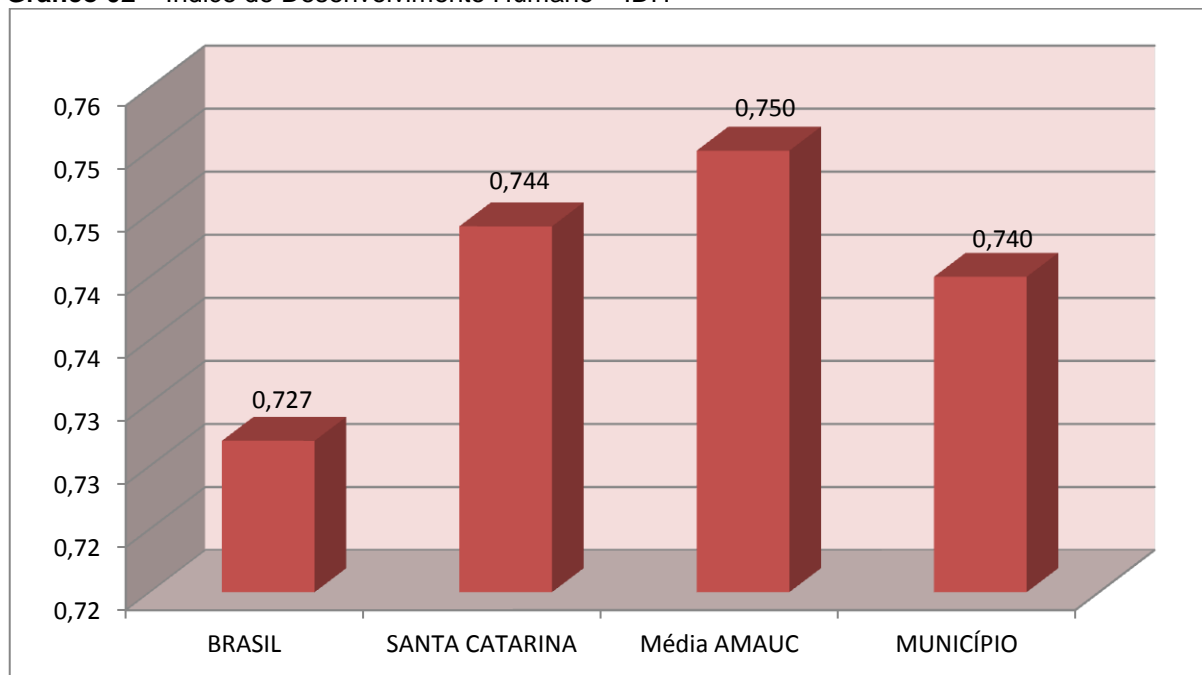
No tocante ao desenvolvimento econômico e social mensurado pelo IDH/PNUD/2010, o Município de Lindóia do Sul encontra-se na seguinte situação:

¹ IBGE - 2015

² PNUD - 2010

³ Produto Interno Bruto dos Municípios – IBGE/2013

Gráfico 02 – Índice de Desenvolvimento Humano – IDH



Fonte: PNUD – 2010

3. ANÁLISE DA GESTÃO ORÇAMENTÁRIA

A análise da gestão orçamentária envolve os seguintes aspectos: demonstração da apuração do resultado orçamentário do presente exercício, com a demonstração dos valores previstos ou autorizados pelo Poder Legislativo; apurando-se quocientes que demonstram a evolução relativa do resultado da execução orçamentária do Município; a demonstração da execução das receitas e despesas, cotejando-as com os valores orçados, bem como a evolução do esforço tributário, IPTU per capita e o esforço de cobrança da dívida ativa. Por fim, apura-se o total da receita com impostos (incluídas as transferências de impostos) e a receita corrente líquida.

Segue abaixo os instrumentos de planejamento aplicáveis ao exercício em análise, as datas das audiências públicas realizadas e o valor da receita e despesa inicialmente orçadas:

Quadro 01 – Leis Orçamentárias

LEIS		DATA DAS AUDIÊNCIAS	RECEITA ESTIMADA	17.917.000,00
PPA	1166/2013	27/05/2013	DESPESA FIXADA	17.917.000,00
LDO	1237/2014	03/06/2014		
LOA	1252/2014	03/06/2014		

3.1. Apuração do resultado orçamentário

O confronto entre a receita arrecadada e a despesa realizada, resultou no Superávit de execução orçamentária da ordem de **R\$ 369.318,67**, correspondendo a **2,31%** da receita arrecadada.

Salienta-se que o resultado consolidado, Superávit de R\$ 369.318,67, é composto pelo resultado do Orçamento Centralizado - Prefeitura Municipal, Superávit de R\$ 330.887,05 e do conjunto do Orçamento das demais Unidades Municipais Superávit de R\$ 38.431,62.

Excluindo o resultado orçamentário do Fundo de Assistência ao Servidor, o Município apresentou Superávit de R\$ 345.157,84.

Assim, a execução orçamentária do Município pode ser demonstrada, sinteticamente, da seguinte forma:

Quadro 02 – Demonstração do Resultado da Execução Orçamentária (em Reais) – 2015

Descrição	Previsão/Autorização	Execução	% Executado
RECEITA	17.917.000,00	15.986.703,11	89,23
DESPESA (considerando as alterações orçamentárias)	19.748.963,07	15.617.384,44	79,08
Superávit de Execução Orçamentária		369.318,67	
Resultado Orçamentário Consolidado Excluído Fundo de Assistência ao Servidor			
	Superávit Consolidado Ajustado	Superávit do Fundo de Assistência ao Servidor	Superávit excluído o Fundo de Assistência ao Servidor
RECEITA	15.986.703,11	219.896,35	15.766.806,76
DESPESA	15.617.384,44	195.735,52	15.421.648,92
Resultado de Execução Orçamentária	369.318,67	24.160,83	345.157,84

Fonte: Demonstrativos do Balanço Geral consolidado.

Obs.: A divergência entre a variação do Saldo Patrimonial Financeiro e o Resultado da Execução Orçamentária refere-se ao cancelamento de restos a pagar.

Obs.: A receita no montante de R\$ 219.896,35, assim como a despesa no montante de R\$ 195.735,52, consideradas as Transferências Financeiras, se referem exclusivamente ao Fundo de Assistência ao Servidor.

3.2. Análise do resultado orçamentário

A análise da evolução do resultado orçamentário é facilitada com o uso de quocientes, pois os resultados absolutos expressos nas demonstrações contábeis são relativizados, permitindo a comparação de dados entre exercícios e Municípios distintos.

A seguir é exibido quadro que evidencia a evolução do Quociente de Resultado Orçamentário do Município de Lindóia do Sul nos últimos 5 anos:

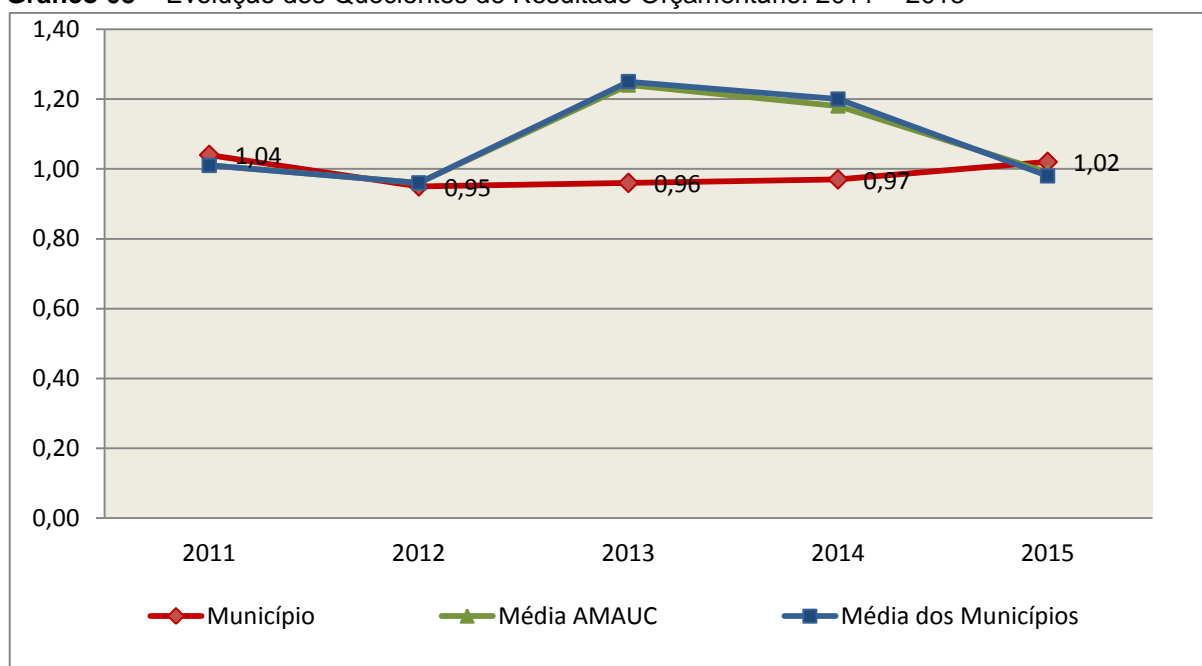
Quadro 03 – Quocientes de Resultado Orçamentário – Excluído RPPS – 2011-2015

ITENS / ANO	2011	2012	2013	2014	2015
1 Receita realizada	14.128.202,87	13.729.242,52	13.932.809,18	16.029.264,90	15.766.806,76
2 Despesa executada	13.608.850,63	14.511.212,41	14.548.307,75	16.442.018,51	15.421.648,92
QUOCIENTE	2011	2012	2013	2014	2015
Resultado Orçamentário (1÷2)	1,04	0,95	0,96	0,97	1,02

Fonte: Demonstrativos do Balanço Geral consolidado e análise técnica.

O resultado orçamentário pode ser verificado por meio do quociente entre a receita orçamentária e a despesa orçamentária. Quando esse indicador for superior a 1,00 tem-se que o resultado orçamentário foi superavitário (receitas superiores às despesas).

Gráfico 03 – Evolução dos Quocientes de Resultado Orçamentário: 2011 – 2015



Fonte: Demonstrativos dos Balanços Gerais consolidados e análise técnica.

3.3. Análise das receitas e despesas orçamentárias

Os quadros que sintetizam a execução das receitas e despesas no exercício trazem também os valores previstos ou autorizados pelo Legislativo Municipal, de forma que se possa avaliar a destinação de recursos pelo Poder Executivo, bem como o cumprimento de imposições constitucionais.

No âmbito do Município, a receita orçamentária pode ser entendida como os recursos financeiros arrecadados para fazer frente às suas despesas.

A receita arrecadada do exercício em exame atingiu o montante de **R\$ 15.986.703,11**, equivalendo a **89,23%** da receita orçada.

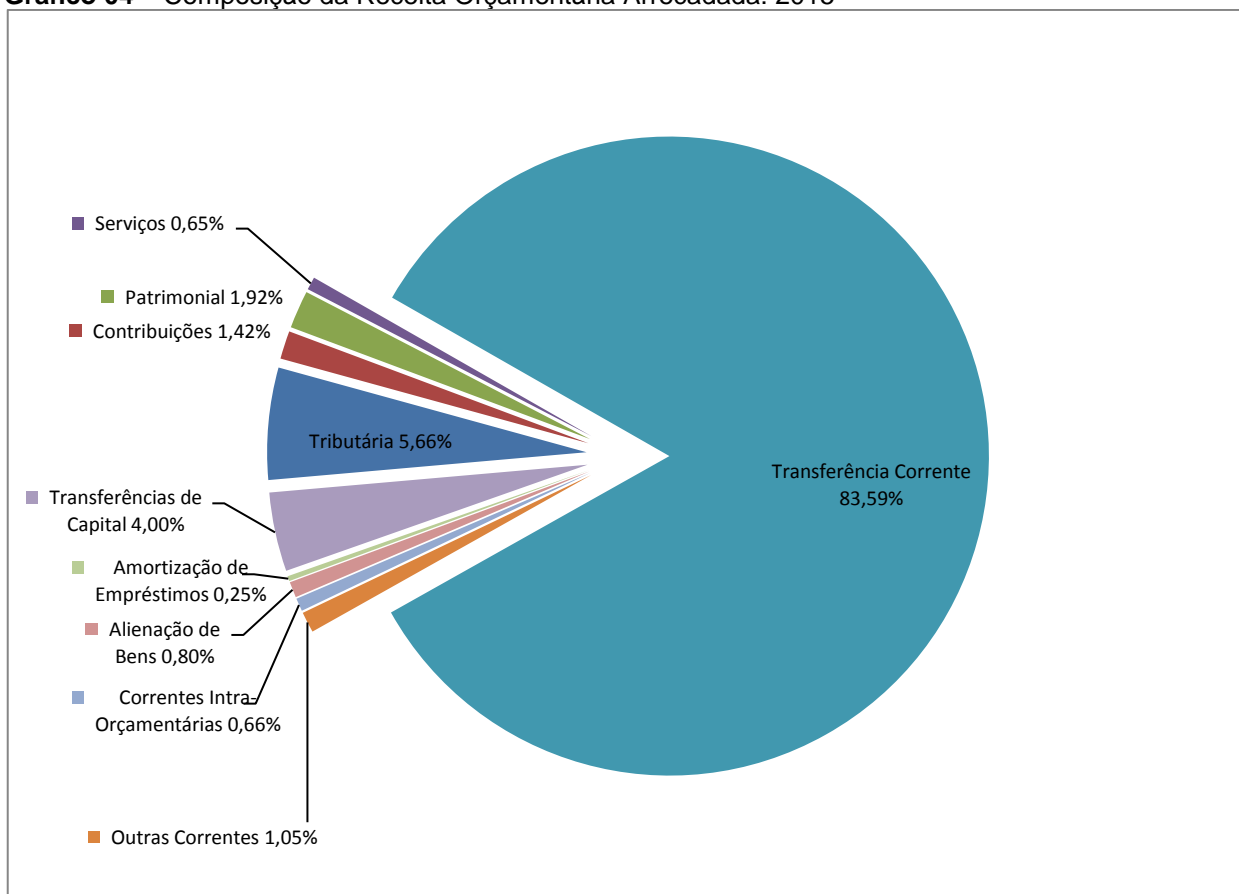
As receitas por origem e o cotejamento entre os valores previstos e os arrecadados são assim demonstrados:

Quadro 04 – Comparativo da Receita Orçamentária Prevista e Arrecadada (em Reais): 2015

RECEITA POR ORIGEM	PREVISÃO	ARRECAÇÃO	% ARRECADADO
Receita Tributária	1.127.338,00	905.030,76	80,28
Receita de Contribuições	223.000,00	227.329,45	101,94
Receita Patrimonial	140.965,00	306.264,24	217,26
Receita Agropecuária	10.000,00	-	-
Receita de Serviços	106.000,00	104.039,34	98,15
Transferências Correntes	15.924.548,00	13.363.815,28	83,92
Outras Receitas Correntes	179.955,00	168.150,19	93,44
Receitas Correntes Intra-Orçamentárias	99.300,00	104.936,13	105,68
RECEITA CORRENTE	17.811.106,00	15.179.565,39	85,23
Alienação de Bens	50.350,00	127.350,00	252,93
Amortização de Empréstimos	50.000,00	40.471,43	80,94
Transferências de Capital	5.544,00	639.316,29	11.531,68
RECEITA DE CAPITAL	105.894,00	807.137,72	762,21
TOTAL DA RECEITA	17.917.000,00	15.986.703,11	89,23

Fonte: ¹Dados do Sistema e-Sfinge – Módulo Planejamento e ²Demonstrativos do Balanço Geral consolidado.

Gráfico 04 – Composição da Receita Orçamentária Arrecadada: 2015

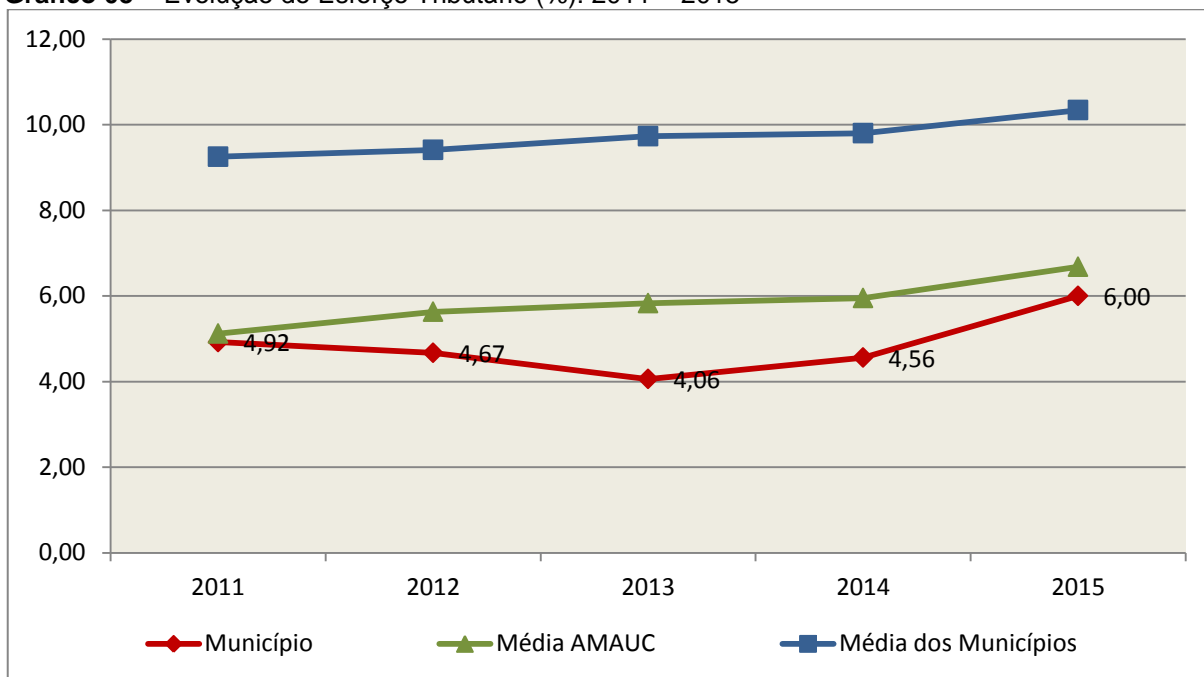


Fonte: Demonstrativos do Balanço Geral consolidado.

O gráfico anterior apresenta a relação de cada receita por origem com o total arrecadado no exercício. Destaca-se que parcela significativa da receita, **83,59%**, está concentrada nas transferências correntes.

Um aspecto importante a ser analisado na gestão da receita orçamentária pode ser traduzido como “esforço tributário”. O gráfico que segue mostra a evolução da receita tributária em relação ao total das receitas correntes do Município.

Gráfico 05 – Evolução do Esforço Tributário (%): 2011 – 2015

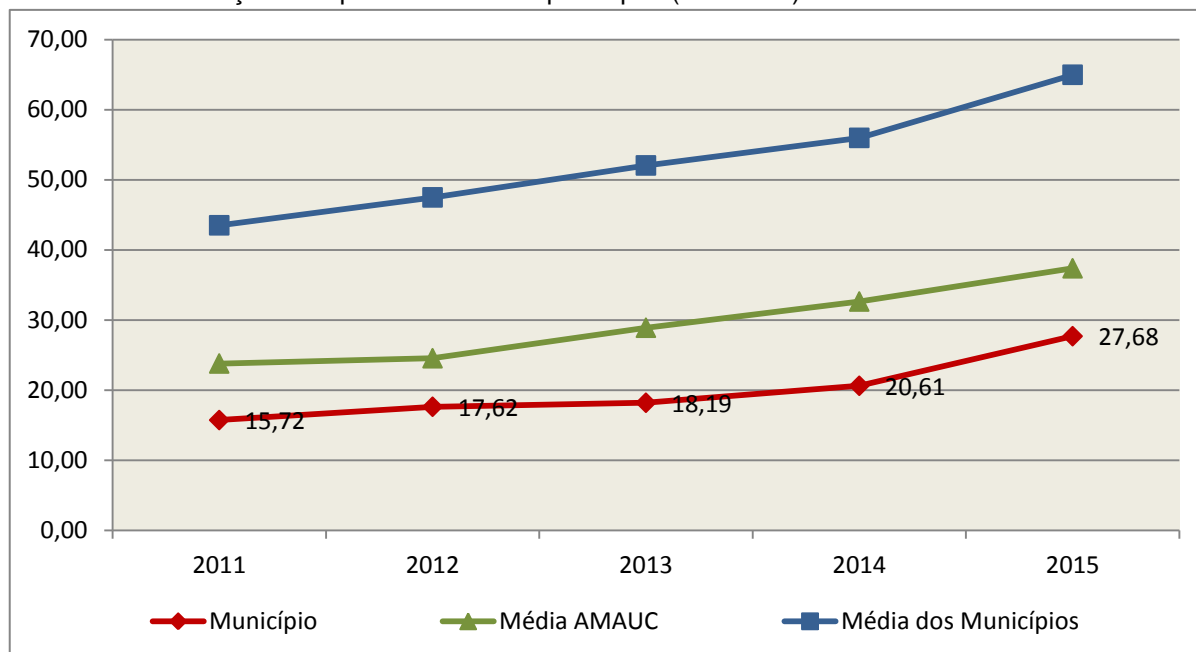


Fonte: Demonstrativos dos Balanços Gerais consolidados e análise técnica.

Relativamente às receitas arrecadadas, deve-se dar destaque às receitas próprias com impostos no exercício da competência tributária estabelecida constitucionalmente e exigida pela Lei de Responsabilidade Fiscal.

Nesse sentido, destaca-se no gráfico a seguir a evolução do IPTU arrecadado *per capita* nos últimos 5 (cinco) anos.

Gráfico 06 – Evolução Comparativa do IPTU per capita (em Reais): 2011 – 2015



Fonte: Demonstrativos dos Balanços Gerais consolidados, IBGE e análise técnica.

A Dívida Ativa apresentou o seguinte comportamento no exercício em análise:

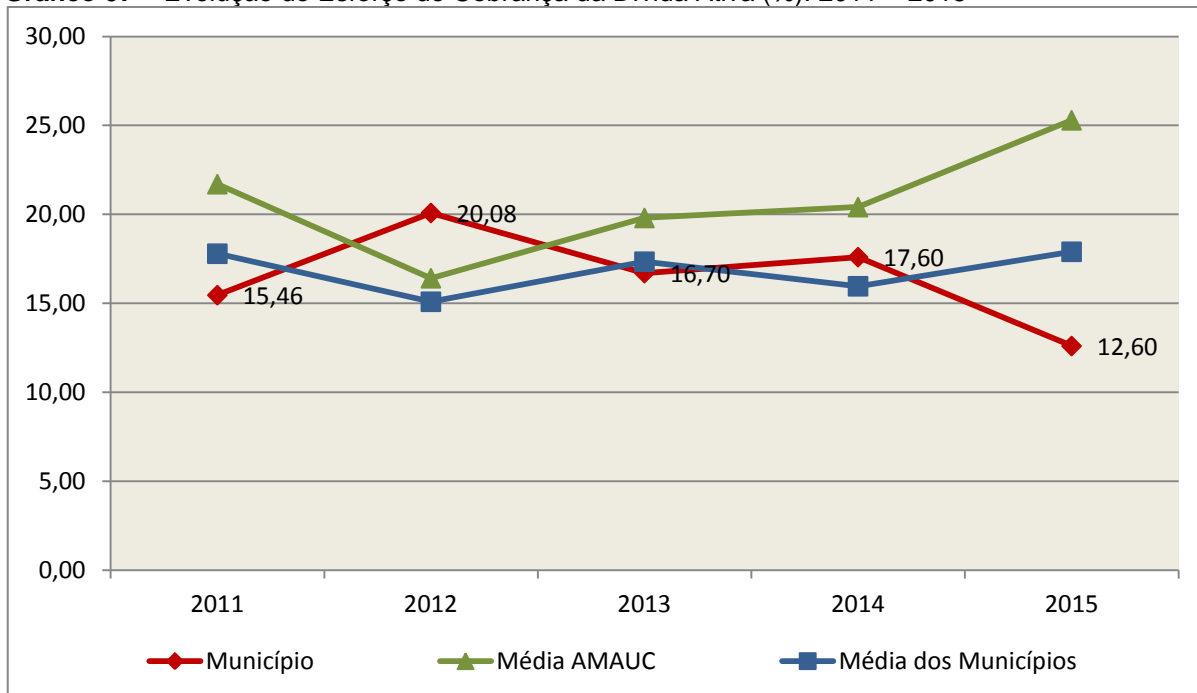
Quadro 05 – Movimentação da Dívida Ativa (em Reais): 2015

Saldo Anterior	Inscrição/Transferências/Atualização	Recebimento	Transferências/Outras Baixas	Saldo Final
383.606,04	148.278,90	48.338,81	62.617,49	420.928,64

Fonte: Demonstrativos dos Balanços Gerais consolidados.

Importante também analisar a eficiência na cobrança da dívida ativa ao longo dos últimos cinco anos. O gráfico seguinte mostra o percentual de dívida ativa recebida em relação ao saldo do exercício anterior:

Gráfico 07 – Evolução do Esforço de Cobrança da Dívida Ativa (%): 2011 – 2015



Fonte: Demonstrativos dos Balanços Gerais consolidados e análise técnica.

No tocante as despesas executadas em contraposição às orçadas (incluindo as alterações orçamentárias), segundo a classificação funcional, tem-se a demonstração do próximo quadro:

Quadro 06 – Comparativo entre a Despesa por Função de Governo Autorizada e Executada: 2015

DESPESA POR FUNÇÃO DE GOVERNO	AUTORIZAÇÃO ¹ (R\$)	EXECUÇÃO ² (R\$)	% EXECUTADO
01-Legislativa	329.600,00	269.710,94	81,83
04-Administração	2.462.979,00	2.124.043,13	86,24
06-Segurança Pública	107.720,76	53.892,24	50,03
08-Assistência Social	1.094.680,54	626.110,49	57,20
10-Saúde	4.353.203,11	3.560.156,87	81,78
12-Educação	5.009.908,72	3.873.449,89	77,32
13-Cultura	119.420,00	111.264,84	93,17
15-Urbanismo	658.024,03	590.614,34	89,76
16-Habitação	48.500,00	29.925,78	61,70
17-Saneamento	209.000,00	204.000,00	97,61
18-Gestão Ambiental	41.000,00	36.618,51	89,31
20-Agricultura	1.711.410,00	1.456.271,04	85,09
22-Indústria	306.000,00	27.825,01	9,09
26-Transporte	3.034.516,91	2.487.124,06	81,96
27-Desporto e Lazer	180.000,00	149.382,53	82,99

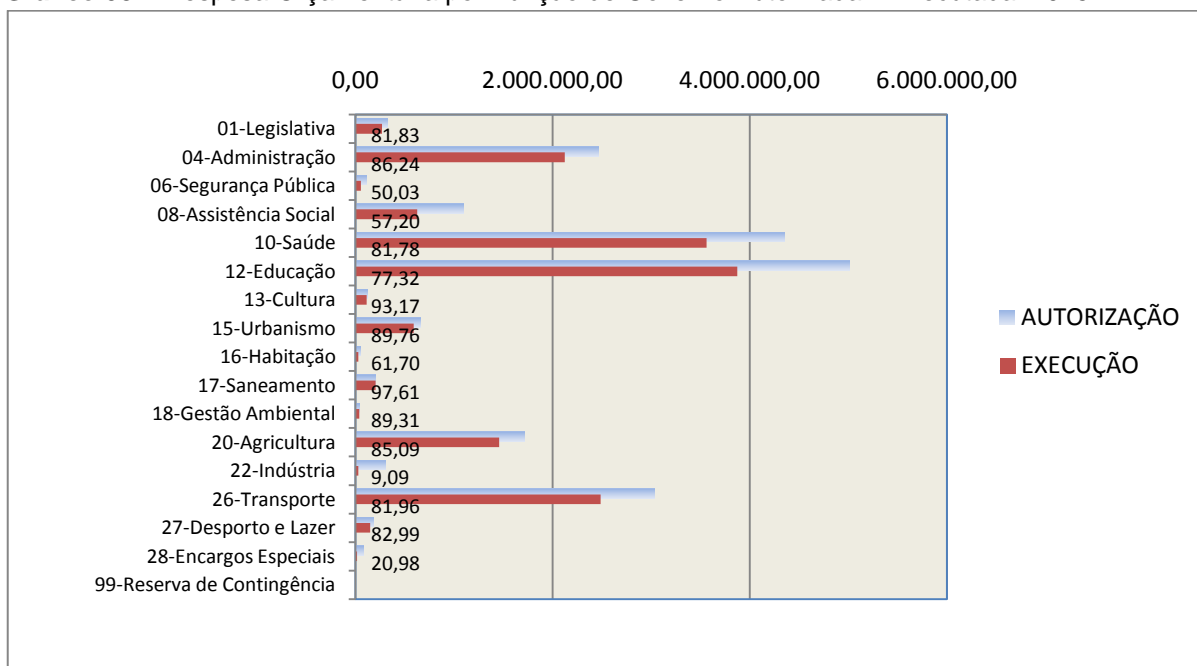
DESPESA POR FUNÇÃO DE GOVERNO	AUTORIZAÇÃO ¹ (R\$)	EXECUÇÃO ² (R\$)	% EXECUTADO
28-Encargos Especiais	81.000,00	16.994,77	20,98
99-Reserva de Contingência	2.000,00	-	-
TOTAL DA DESPESA	19.748.963,07	15.617.384,44	79,08

Fontes: ¹Dados do Sistema e-Sfinge – Módulo Planejamento e ²Demonstrativos do Balanço Geral consolidado.

A análise entre despesa autorizada e executada configura-se importante quando se tem como objetivo subsidiar o parecer prévio, permitindo identificar quais funções foram priorizadas ou contingenciadas em relação à deliberação legislativa no tocante ao orçamento municipal.

O gráfico seguinte demonstra o cotejamento entre as despesas autorizadas e executadas segundo as funções de governo. Trata-se de uma representação gráfica do Quadro anterior.

Gráfico 08 – Despesa Orçamentária por Função de Governo Autorizada x Executada: 2015



Fonte: Demonstrativos do Balanço Geral consolidado e análise técnica.

A evolução das despesas executadas por função de governo está demonstrada no quadro a seguir:

Quadro 07 – Evolução das Despesas Executadas por Função de Governo (em Reais): 2011 – 2015

DESPESA POR FUNÇÃO DE GOVERNO	2011	2012	2013	2014	2015
01-Legislativa	157.678,06	162.380,58	231.931,01	234.086,61	269.710,94
04-Administração	1.808.053,59	1.849.260,34	1.925.868,34	2.048.995,37	2.124.043,13
06-Segurança Pública	-	7.098,00	9.232,50	53.267,29	53.892,24
08-Assistência Social	277.888,23	368.974,66	463.022,25	657.297,87	626.110,49
10-Saúde	2.350.884,11	3.523.865,91	3.070.986,27	3.355.759,16	3.560.156,87
12-Educação	3.379.035,66	3.403.984,90	3.447.456,40	3.801.373,15	3.873.449,89
13-Cultura	40.729,62	66.717,72	98.806,53	54.159,16	111.264,84
15-Urbanismo	251.288,90	332.672,56	380.897,11	458.880,15	590.614,34
16-Habituação	41.588,68	118.914,75	385.296,29	24.140,49	29.925,78
17-Saneamento	157.180,98	166.440,00	177.786,28	186.587,04	204.000,00
18-Gestão Ambiental	-	-	-	-	36.618,51
20-Agricultura	1.256.538,26	1.113.577,34	1.446.451,74	1.356.205,87	1.456.271,04
22-Indústria	22.950,00	29.909,83	53.308,65	911.413,67	27.825,01
26-Transporte	3.638.074,18	3.249.487,61	2.662.758,56	3.263.490,63	2.487.124,06
27-Desporto e Lazer	305.766,64	258.390,84	361.831,02	232.544,35	149.382,53
28-Encargos Especiais	68.356,38	-	-	-	16.994,77
TOTAL DA DESPESA REALIZADA	13.756.013,29	14.651.675,04	14.715.632,95	16.638.200,81	15.617.384,44

Fonte: Demonstrativos do Balanço Geral consolidado.

No quadro a seguir, demonstra-se a apuração das receitas decorrente de impostos, informação utilizada no cálculo dos limites com saúde e educação.

Quadro 08 – Apuração da Receita com Impostos: 2015

RECEITAS COM IMPOSTOS (incluídas as transferências de impostos)	Valor (R\$)	%
Imposto Predial e Territorial Urbano	128.543,42	0,92
Imposto sobre Serviços de Qualquer Natureza	357.159,64	2,56
Imposto sobre a Renda e Proventos de qualquer Natureza	121.343,08	0,87
Imposto s/Transmissão Inter vivos de Bens Imóveis e Direitos Reais sobre Bens Imóveis	183.933,79	1,32
Cota do ICMS	6.360.400,44	45,64
Cota-Parte do IPVA	376.026,08	2,70
Cota-Parte do IPI sobre Exportação	99.133,01	0,71
Cota-Parte do FPM	5.891.264,88	42,27
Cota-Parte do FPM (1%, entregue no mês de julho) - art. 159, I, alínea “e” da C.F. e Emenda Constitucional nº 84, de 2014	69.725,86	0,50

RECEITAS COM IMPOSTOS (incluídas as transferências de impostos)	Valor (R\$)	%
Cota-Parte do FPM (1%, entregue no mês de dezembro) - art. 159, I, alínea “d” da C.F.	258.328,30	1,85
Cota do ITR	9.489,94	0,07
Transferências Financeiras do ICMS - Desoneração L.C. nº 87/96	26.740,68	0,19
Receita de Dívida Ativa Proveniente de Impostos	13.437,15	0,10
Receita de Multas e Juros provenientes de impostos, inclusive da dívida ativa decorrente de impostos	40.427,22	0,29
TOTAL DA RECEITA COM IMPOSTOS (Base de cálculo para a Educação)	13.935.953,49	100,00
(-) Cota-Parte do FPM (1%, entregue no mês de julho) - art. 159, I, alínea “e” da C.F. e Emenda Constitucional nº 84, de 2014	69.725,86	
(-) Cota-Parte do FPM (1%, entregue no mês de dezembro) - art. 159, I, alínea “d” da C.F.	258.328,30	
TOTAL DA RECEITA COM IMPOSTOS (Base de cálculo para a Saúde)	13.607.899,33	100,00

Fonte: Demonstrativos do Balanço Geral consolidado.

O ingresso de recursos provenientes de impostos tem importância na gestão orçamentária municipal, eis que serve como denominador dos percentuais mínimos de aplicação em saúde e educação.

Da mesma forma, o total da Receita Corrente Líquida (RCL), demonstrado no quadro seguinte, serve como parâmetro para o cálculo dos percentuais máximos das despesas de pessoal estabelecidos na Lei de Responsabilidade Fiscal.

Quadro 09 – Apuração da Receita Corrente Líquida: 2015

DEMONSTRATIVO DA RECEITA CORRENTE LÍQUIDA DO MUNICÍPIO	Valor (R\$)
Receitas Correntes Arrecadadas	17.627.237,79
(-) Dedução das receitas para formação do FUNDEB	2.552.608,53
TOTAL DA RECEITA CORRENTE LÍQUIDA	15.074.629,26

Fonte: Demonstrativos do Balanço Geral consolidado.

4. ANÁLISE DA GESTÃO PATRIMONIAL E FINANCEIRA

A análise compreendida neste capítulo consiste em demonstrar a situação patrimonial existente ao final do exercício, em contraposição à situação existente no final do exercício anterior; discriminando especificamente a variação da situação financeira do Município e sua capacidade de pagamento de curto prazo.

4.1. Situação Patrimonial

A situação patrimonial do Município está assim demonstrada:

Quadro 10 – Balanço Patrimonial do Município de Lindóia do Sul (em Reais): 2015

ATIVO	2015	PASSIVO	2015
ATIVO CIRCULANTE	2.354.785,75	PASSIVO CIRCULANTE	286.175,03
<u>Caixa e Equivalentes de Caixa</u>	2.115.354,66	Obrigações Trabalhistas, Previdenciárias e Assistenciais a Pagar a Curto Prazo	278.219,80
<u>Créditos a Curto Prazo</u>	94.432,64	Fornecedores e Contas a Pagar a Curto Prazo	409,70
Créditos Tributários a Receber	43.997,81	Obrigações Fiscais a Curto Prazo	7.155,71
Empréstimos e Financiamentos concedidos	34.785,32	Demais Obrigações a Curto Prazo	389,82
Dívida Ativa Tributária	1.386,08		
Dívida Ativa Não Tributária	14.263,43		
<u>Demais Créditos e Valores a Curto Prazo</u>	124.957,97		
<u>Estoques</u>	1.900,00		
<u>Variação Patrimoniais Diminutivas Pagas Antecipadamente</u>	18.140,48		
ATIVO NÃO CIRCULANTE	13.239.829,16	PASSIVO NÃO CIRCULANTE	106.913,93
<u>Ativo Realizável a Longo Prazo</u>	708.975,67	Obrigações Trabalhistas, Previdenciárias e Assistenciais a Pagar a Longo Prazo	106.913,93
Créditos a Longo Prazo	371.589,81		
Empréstimos e Financiamentos Concedidos	12.726,42		
Dívida Ativa Tributária	315.977,48		
Dívida Ativa Não Tributária	89.301,65		
(-) Ajuste de Perdas de Créditos a Longo Prazo	-46.415,74		
Demais Créditos e Valores à Longo Prazo	337.385,86		
<u>Imobilizado</u>	12.530.853,49	TOTAL DO PASSIVO	393.088,96
Bens Móveis	8.010.529,89		
(-) Depreciação, exaustão e amortizações acumuladas - Bens Móveis)	-1.066.737,05		
Bens Imóveis	6.817.202,01		
(-) Depreciação, exaustão e amortizações acumuladas Imóveis	-1.230.141,36		
		PATRIMONIO LIQUIDO	15.201.525,95
		Patrimônio Social e Capital Social	13.778.972,18
		Resultados Acumulados	1.422.553,77
		Resultado do Exercício	896.918,98
		Resultado de Exercícios Anteriores	525.634,79
TOTAL	15.594.614,91	TOTAL	15.594.614,91

Fonte: Demonstrativos do Balanço Geral Consolidado.

4.2. Análise do resultado financeiro

Dentre os componentes patrimoniais é relevante no processo de análise das contas municipais, para fins de emissão do parecer prévio, a verificação da evolução do patrimônio financeiro e, sobretudo, a apuração da situação financeira no final do exercício, eis que a existência de passivos financeiros superiores a ativos financeiros revela restrições na capacidade de pagamento do Município frente às suas obrigações financeiras de curto prazo.

O confronto entre o Ativo Financeiro e o Passivo Financeiro do exercício encerrado resulta em Superávit Financeiro de **R\$ 1.386.057,57** e a sua correlação demonstra que para cada R\$ 1,00 (um real) de recursos financeiros existentes, o Município possui **R\$ 0,24** de dívida de curto prazo.

Em relação ao exercício anterior, ocorreu variação positiva de **R\$ 345.572,84** passando de um Superávit de R\$ 1.040.484,73 para um Superávit de **R\$ 1.386.057,57**.

Registre-se que a Prefeitura apresentou um Superávit de **R\$ 1.104.566,41**.

Dessa forma, a variação do patrimônio financeiro do Município durante o exercício é demonstrada no quadro seguinte:

Quadro 11 – Variação do patrimônio financeiro do Município (em Reais) – 2014 - 2015

Grupo Patrimonial	Saldo inicial	Saldo final	Varição
Ativo Financeiro	2.721.691,32	2.115.354,66	- 606.336,66
Passivo Financeiro	1.419.838,57	443.768,24	- 976.070,33
Saldo Patrimonial Financeiro	1.301.852,75	1.671.586,42	369.733,67
Ativo Financeiro do Fundo de Assistência ao Servidor	274.488,98	295.985,00	21.496,02
Passivo Financeiro do Fundo de Assistência ao Servidor	13.120,96	10.456,15	-2.664,81
Saldo Patrimonial Financeiro s/ Fundo de Assistência ao Servidor	1.040.484,73	1.386.057,57	345.572,84

Fonte: Demonstrativos do Balanço Geral consolidado.

Obs.: O Ativo Financeiro no montante de R\$ 295.985,00, assim como o Passivo Financeiro no montante de R\$ 10.456,15, se referem exclusivamente ao Fundo de Assistência ao Servidor.

Obs.: A divergência entre a variação do Saldo Patrimonial Financeiro e o Resultado da Execução Orçamentária refere-se ao cancelamento de restos a pagar.

4.2.1. Análise do resultado financeiro por especificação de fontes de recursos

A situação financeira analisada neste item tem como objetivo demonstrar o confronto entre os recursos financeiros e as respectivas obrigações financeiras, segregadas por vínculo de recurso.

Referida análise atende ao que determina o artigo 8º, 50, I da Lei de Responsabilidade Fiscal – LRF, ou seja, vincular os recursos a sua disponibilidade específica.

Para o cálculo utilizou-se os seguintes critérios:

a) FR – Fonte de Recursos: refere-se à discriminação das especificações das fontes de recursos, conforme tabela de destinação de receita deste Tribunal de Contas;

b) Disponibilidade de Caixa Bruta: constitui-se dos saldos recursos financeiros (caixa, bancos, aplicações financeiras e outras disponibilidades financeiras) em 31/12/2015, segregados por especificações de fontes de recursos;

c) Obrigações financeiras: representa os valores, igualmente por disponibilidade de fontes de recursos, dos depósitos de terceiros e resultantes de consignações, cauções, outros depósitos de diversas origens e dos restos a pagar, sendo que, este último refere-se às despesas empenhadas, liquidadas ou não, e que estão pendentes de pagamento.

Ressalta-se, todavia, que em razão da análise técnica decorrente de auditorias, levantamentos, ofícios circulares encaminhados aos jurisdicionados, entre outros instrumentos de verificações, poderá haver ajustes na disponibilidade de caixa e nas obrigações financeiras apresentadas pelo ente.

d) Disponibilidade de Caixa líquida/resultado financeiro: evidencia o resultado financeiro por especificações de fontes de recursos, apurado entre o confronto dos recursos financeiros e as obrigações financeiras, levando-se em consideração os possíveis ajustes.

No tocante ao Samae - Serviço Autônomo Municipal de Água e Esgoto, Autarquias e Empresas Públicas, suas disponibilidades de caixa serão consideradas como recursos vinculados, mesmo que registradas contabilmente com especificação de Fonte de Recursos 00 - recursos ordinários. O mesmo procedimento será adotado com relação às obrigações financeiras.

A seguir, expõe-se resumo da situação constatada do Município de Lindóia do Sul, sendo que no Apêndice, deste Relatório, encontra-se o cálculo de forma detalhada.

Quadro 11- A – Demonstrativo do Resultado Financeiro por especificações de Fonte de Recurso.

FONTE DE RECURSOS	DISPONIBILIDADE DE CAIXA LÍQUIDA / INSUFICIÊNCIA FINANCEIRA	Superávit / Déficit
RECURSOS VINCULADOS		
00 - Recursos Ordinários	0,00	SUPERAVIT
01- Receitas e Transferências de Impostos - Educação	0,00	SUPERAVIT
02 - Receitas e Transferências de Impostos - Saúde	0,00	SUPERAVIT
03 - Contribuição para Fundo Previdenciário do Regime Próprio de Previdência Social – RPPS (patronal, servidores e compensação financeira)	0,00	SUPERAVIT
04 - Contribuição para Fundo Financeiro do Regime Próprio de Previdência Social – RPPS (patronal, servidores e compensação financeira)	0,00	SUPERAVIT
05 - Aporte para Cobertura de Déficit Atuarial ao RPPS	0,00	SUPERAVIT
06 - Recursos Diretamente Arrecadados pela Administração Indireta e Fundos	0,00	SUPERAVIT
07 - Contribuição de Intervenção no Domínio Econômico - CIDE	0,00	SUPERAVIT
08 - Contribuição para o Custeio dos Serviços de Iluminação Pública - COSIP	33.111,91	SUPERAVIT
09 - FIA Imposto de Renda	11.559,80	SUPERAVIT
10 - Convênio de Trânsito - Militar	12.633,88	SUPERAVIT
11 - Convênio de Trânsito - Civil	22.863,81	SUPERAVIT
12 Convênio de Trânsito - Prefeitura	15.765,14	SUPERAVIT
18 - Transferências do FUNDEB - (aplicação na remuneração dos profissionais do Magistério da Educação Básica em efetivo exercício) - R\$ 1.461,90	3.646,91	SUPERAVIT
19 -Transferências do FUNDEB - (aplicação em outras despesas da Educação Básica) - R\$ 2.185,01		
31 - Transferências de Convênios – União/Assistência Social	9.776,35	SUPERAVIT
32 - Transferências de Convênios – União/Educação	4.064,30	SUPERAVIT
33 - Transferências de Convênios – União/Saúde	0,00	SUPERAVIT
34 - Transferências de Convênios – União/Outros (não relacionados à educação/saúde/assistência social)	-116.968,97	DÉFICIT
35 - Transferências do Sistema Único de Assistência Social – SUAS/União	145.106,17	SUPERAVIT
36 - Salário-Educação	153.834,00	SUPERAVIT
37 - Outras Transferências do Fundo Nacional de Desenvolvimento da Educação – FNDE (não repassadas por meio de convênios)	3.593,78	SUPERAVIT
38 - Transferências do Sistema Único de Saúde – SUS/União	145.186,67	SUPERAVIT
39 - Fundo Especial do Petróleo e Transferências Decorrentes de Compensação Financeira pela Exploração de Recursos Naturais	0,00	SUPERAVIT
40 - Royalties de Petróleo – Educação - Lei nº 12.858/2013	0,00	SUPERAVIT
41 - Royalties de Petróleo – Saúde - Lei nº 12.858/2013	0,00	SUPERAVIT
42 - Outras Transferências Legais e Constitucionais – União	0,00	SUPERAVIT

FORTE DE RECURSOS	DISPONIBILIDADE DE CAIXA LÍQUIDA / INSUFICIÊNCIA FINANCEIRA	Superávit / Déficit
61 - Transferências de Convênios – Estado/Assistência Social	0,00	SUPERAVIT
62 - Transferências de Convênios – Estado/Educação	0,00	SUPERAVIT
63 - Transferências de Convênios – Estado/Saúde	0,00	SUPERAVIT
64 - Transferências de Convênios – Estado/Outros (não relacionados à educação/saúde/assistência social)	24.313,70	SUPERAVIT
65 - Transferências do Sistema Único de Assistência Social – SUAS/Estado	0,00	SUPERAVIT
66 - Transferências Legais e Constitucionais do Estado para o Desenvolvimento da Educação	0,00	SUPERAVIT
67 - Transferências do Sistema Único de Saúde – SUS/Estado	38.351,05	SUPERAVIT
68 - Outras Transferências Legais e Constitucionais - Estado	0,00	SUPERAVIT
80 - Outras Especificações	0,00	SUPERAVIT
81 - Operações de Crédito Internas para Programas da Educação Básica	0,00	SUPERAVIT
82 - Operações de Crédito Internas para Programas de Saúde	0,00	SUPERAVIT
83 - Operações de Crédito Internas - Outros Programas	0,00	SUPERAVIT
84 - Operações de Crédito Externas para Programas da Educação Básica	0,00	SUPERAVIT
85 - Operações de Crédito Externas para Programas de Saúde	0,00	SUPERAVIT
86 - Operações de Crédito Externas - Outros Programas	0,00	SUPERAVIT
87 - Alienações de Bens destinados a Programas da Educação Básica	0,00	SUPERAVIT
88 - Alienações de Bens destinados a Programas de Saúde	11.370,20	SUPERAVIT
89 - Alienações de Bens destinados a Outros Programas	43.513,14	SUPERAVIT
93 - Outras Receitas Não-Primárias	0,00	SUPERAVIT
TOTAL RECURSOS VINCULADOS	561.721,84	
00 - Recursos Ordinários	795.706,13	SUPERAVIT
01- Receitas de Impostos e de Transferência de Impostos - Educação	-1.742,23	DÉFICIT
02 - Receitas de Impostos e de Transferência de Impostos - Saúde	30.371,83	SUPERAVIT
TOTAL RECURSOS NÃO VINCULADOS	824.335,73	

Fonte: e-Sfinge

4.3. Análise da evolução patrimonial e financeira

A presente análise está baseada na demonstração de quocientes e/ou índices, os quais podem ser definidos como números comparáveis obtidos a partir da divisão de valores absolutos, destinados a medir componentes patrimoniais, financeiros e orçamentários existentes nas demonstrações contábeis.

Os quocientes escolhidos para viabilizar a análise da evolução patrimonial e financeira do Município, nos últimos cinco anos, estão dispostos no quadro a seguir, com a devida memória de cálculo:

Quadro 12 – Quocientes de Situação Patrimonial e Financeira – 2011 – 2015

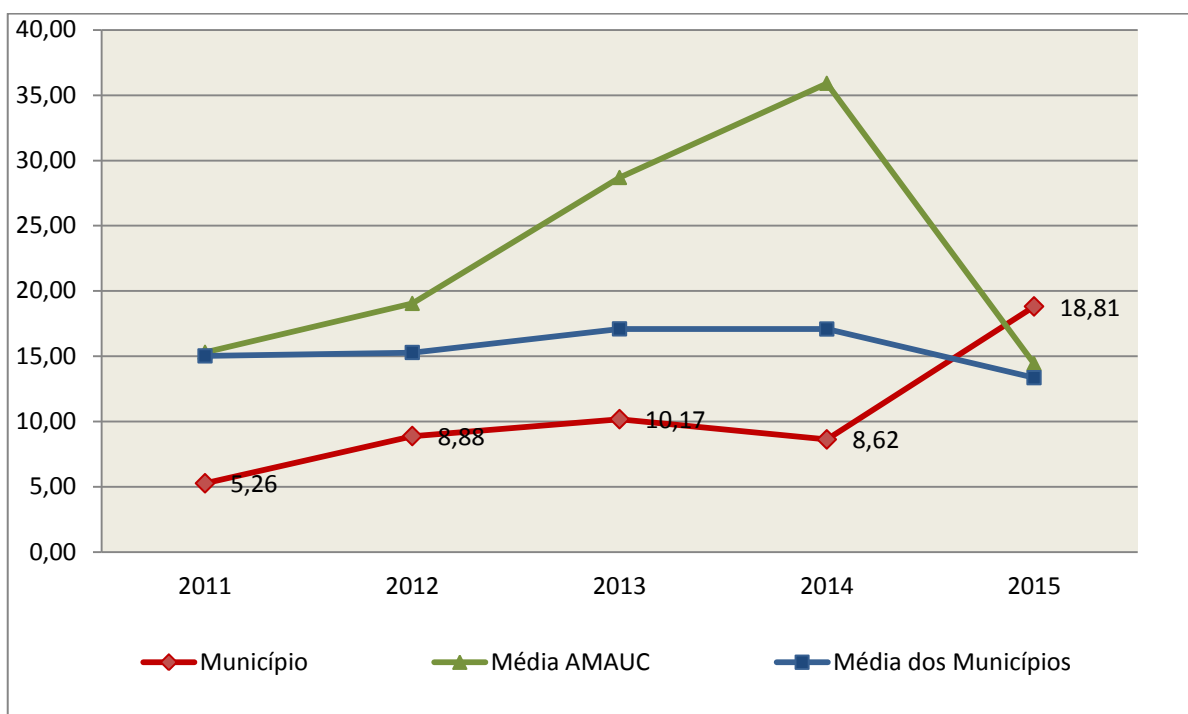
ITENS / ANO	2011	2012	2013	2014	2015
1 Despesa Executada	13.756.013,29	14.651.675,04	14.715.632,95	16.638.200,81	15.617.384,44
2 Restos a Pagar	1.487.804,63	831.394,84	548.046,42	1.410.298,74	443.378,42
3 Ativo Financeiro Ajustado - Excluído o Fundo de Assistência ao Servidor	3.960.165,73	2.739.016,30	1.941.577,76	2.447.202,34	1.819.369,66
4 Passivo Financeiro Ajustado – Excluído o Fundo de Assistência ao Servidor	1.494.033,82	828.521,15	543.160,62	1.406.717,61	433.312,09
5 Ativo Real	15.173.729,60	16.591.633,27	13.545.088,70	15.586.868,05	15.594.614,91
6 Passivo Real	2.887.379,87	1.867.872,72	1.331.289,25	1.807.895,87	828.901,97
QUOCIENTES	2011	2012	2013	2014	2015
Resultado Patrimonial (5÷6)	5,26	8,88	10,17	8,62	18,81
Situação Financeira (3÷4)	2,65	3,31	3,57	1,74	4,20
Restos a Pagar (2÷1)*100	10,82	5,67	3,72	8,48	2,84

Fonte: Demonstrativos do Balanço Geral consolidado e análise técnica.

O Quociente do Resultado Patrimonial é resultante da relação entre o Ativo Real e o Passivo Real.

Não há um parâmetro mínimo definido, mas se o resultado deste quociente apresentar-se inferior a 1,00 será indicativo da existência de dívidas (curto e longo prazo) sem ativos suficientes para cobri-las.

Gráfico 09 – Evolução do Quociente de Resultado Patrimonial: 2011 – 2015



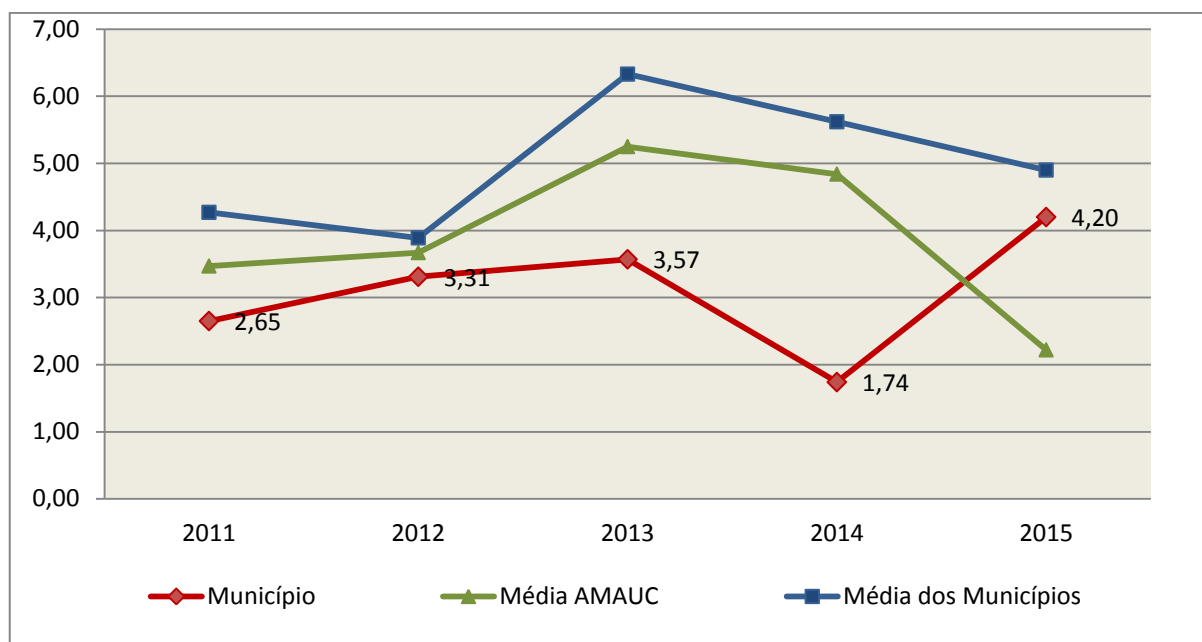
Fonte: Demonstrativos dos Balanços Gerais consolidados e análise técnica.

Como demonstra o gráfico anterior, no final do exercício de 2015 o Ativo Real apresenta-se **18,81** vezes maior que o Passivo Real (dívidas).

O Quociente da Situação Financeira é resultante da relação entre o Ativo Financeiro e o Passivo Financeiro, demonstrando a capacidade de pagamento de curto prazo do Município.

O ideal é que esse quociente apresente valor maior que 1,00, pois assim indicará que as obrigações financeiras de curto prazo podem ser cobertas pelos ativos financeiros do Município.

Gráfico 10 – Evolução do Quociente da Situação Financeira: 2011 – 2015



Fonte: Demonstrativos dos Balanços Gerais consolidados e análise técnica.

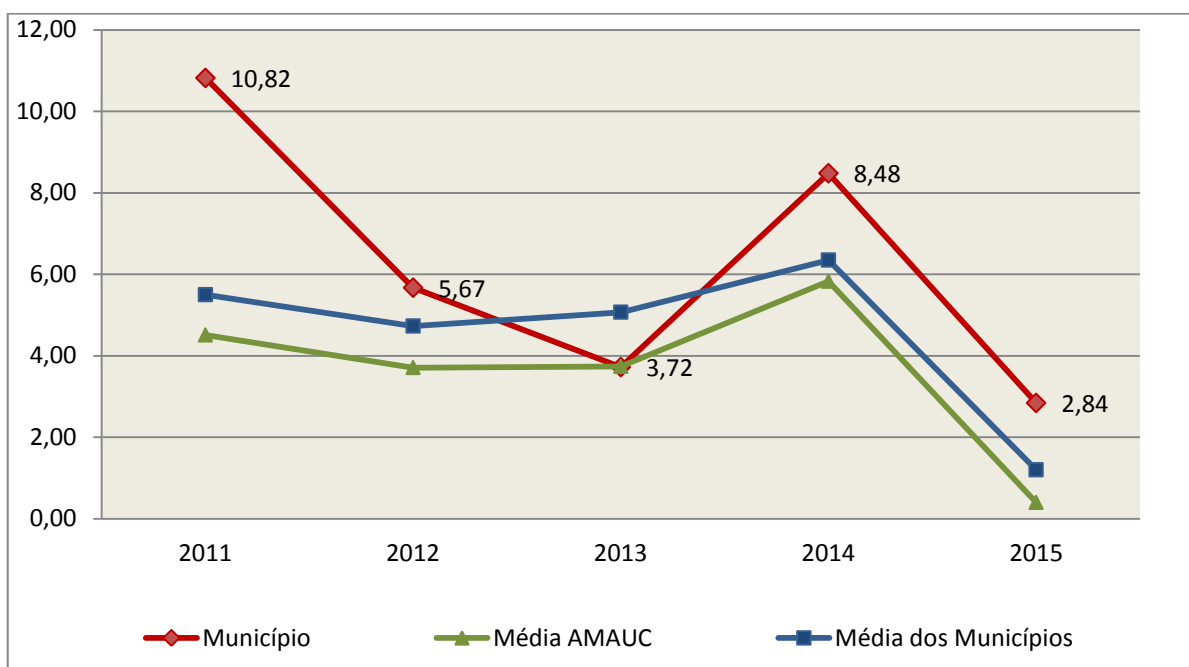
Como demonstra o gráfico, a situação financeira do Município apresenta-se Superavitária, sendo que no final do exercício de 2015 o Ativo Financeiro representa **4,20** vezes o valor do Passivo Financeiro.

O Quociente de Restos a Pagar (processados e não processados) expressa em termos percentuais à relação entre o saldo final dos restos a pagar e o total da Despesa Orçamentária.

Quanto menor esse quociente, menos comprometida será a gestão orçamentária e o fluxo financeiro do Município. Aumentos significativos deste quociente podem indicar que o Município não está conseguindo pagar no exercício as despesas que nele empenhou.

A situação apresentada pelo Município de Lindóia do Sul é demonstrada no gráfico a seguir:

Gráfico 11 – Evolução do Quociente de Restos a Pagar (%): 2011 – 2015



Fonte: Demonstrativos dos Balanços Gerais consolidados e análise técnica.

Verifica-se no gráfico anterior que o saldo final de Restos a Pagar corresponde a **2,84%** da despesa orçamentária do exercício.

5. ANÁLISE DO CUMPRIMENTO DE LIMITES

O ordenamento vigente estabelece limites mínimos para aplicação de recursos na Educação e Saúde, bem como os limites máximos para despesas com pessoal.

5.1. Saúde

Limite: mínimo de 15% das receitas com impostos, inclusive transferências, de aplicação em Ações e Serviços Públicos de Saúde para o exercício de 2015 – artigo 77, III, e § 4º, do Ato das Disposições Constitucionais Transitórias - ADCT.

Constatou-se que o Município aplicou o montante de **R\$ 2.740.887,55** em gastos com Ações e Serviços Públicos de Saúde, o que corresponde a **20,14%** da receita proveniente de impostos, sendo aplicado A MAIOR o valor de **R\$ 699.702,65**, representando **5,14%** do mesmo parâmetro, **CUMPRINDO** o disposto no artigo 77, III, e § 4º, do Ato das Disposições Constitucionais Transitórias - ADCT.

A apuração das despesas com Ações e Serviços Públicos de Saúde, pode ser demonstrada da seguinte forma:

Quadro 13 – Apuração das Despesas com Ações e Serviços Públicos de Saúde: 2015

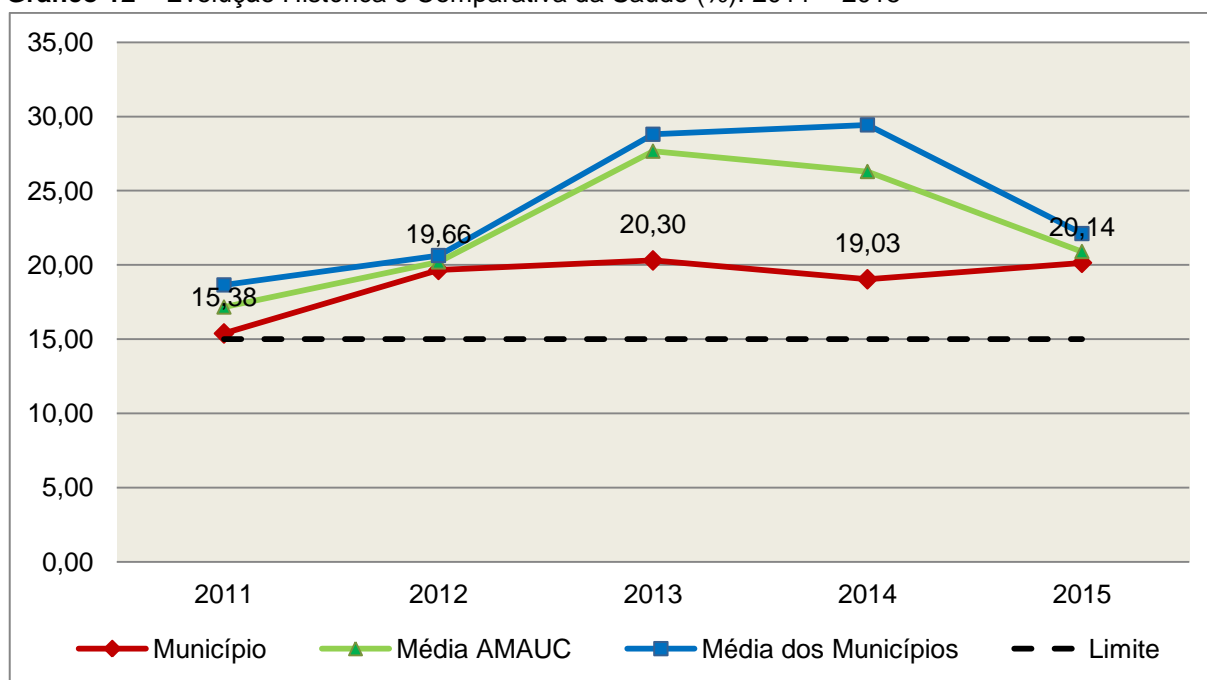
COMPONENTE	VALOR (R\$)	%
Total da Receita com Impostos	13.607.899,33	100,00
Total das Despesas com Ações e Serviços Públicos de Saúde	3.560.156,87	26,16
Atenção Básica	3.336.176,12	24,52
Assistência Hospitalar e Ambulatorial	195.735,52	1,44
Vigilância Sanitária	16.310,34	0,12
Vigilância Epidemiológica	11.934,89	0,09
(-) Total das Deduções com Ações e Serviços Públicos de Saúde*	819.269,32	6,02
Total das Despesas para Efeito do Cálculo	2.740.887,55	20,14
Valor Mínimo a ser Aplicado	2.041.184,90	15,00
Valor Acima do Limite	699.702,65	5,14

Fonte: Demonstrativos do Balanço Geral consolidado.

*Deduções, incluindo-se os convênios, dispostas no Anexo deste Relatório.

O gráfico seguinte apresenta a evolução histórica e comparativa da aplicação em Ações e Serviços Públicos de Saúde:

Gráfico 12 – Evolução Histórica e Comparativa da Saúde (%): 2011 – 2015



Fonte: Demonstrativos dos Balanços Gerais consolidados e análise técnica.

O gráfico anterior demonstra que o Município de Lindóia do Sul em 2015 aumentou seus gastos com Ações e Serviços Públicos de Saúde, em termos percentuais, quando comparado ao exercício anterior.

5.2. Ensino

5.2.1. Limite de 25% das receitas de impostos e transferências

Limite: mínimo de 25% proveniente de impostos, compreendida a proveniente de transferências, em gastos com Manutenção e Desenvolvimento do Ensino (exercício de 2015) – art. 212 da Constituição Federal.

Apurou-se que o Município aplicou o montante de **R\$ 3.945.438,09** em gastos com manutenção e desenvolvimento do ensino, o que corresponde a **28,31%** da receita proveniente de impostos, sendo aplicado A MAIOR o valor de **R\$ 461.449,72**, representando **3,31%** do mesmo parâmetro, **CUMPRINDO** o disposto no artigo 212 da Constituição Federal.

A apuração das despesas com a Manutenção e Desenvolvimento do Ensino, pode ser demonstrada da seguinte forma:

Quadro 14 – Apuração das Despesas com Manutenção e Desenvolvimento do Ensino: 2015

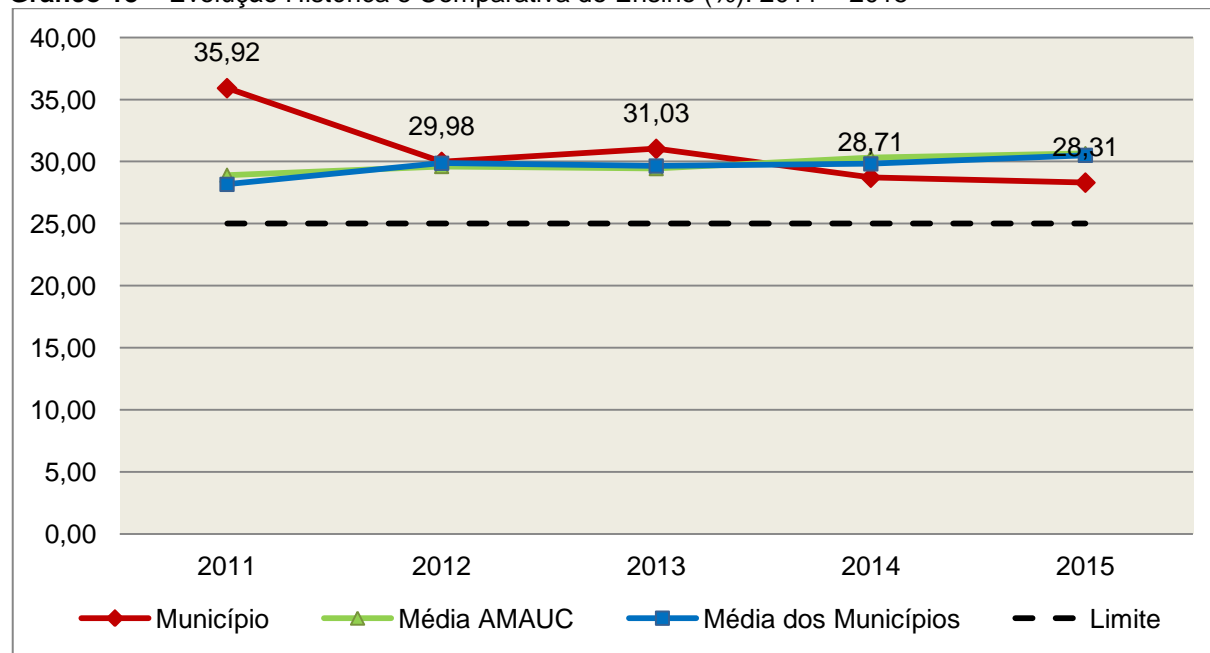
COMPONENTE	VALOR (R\$)	%
Total da Receita com Impostos	13.935.953,49	100,00
Valor Aplicado Educação Infantil	890.862,94	6,39
Educação Infantil	890.862,94	6,39
Valor Aplicado Ensino Fundamental	2.666.161,42	19,13
Ensino Fundamental	2.666.161,42	19,13
(-) Total das Deduções consideradas para fins de apuração do Limite Constitucional*	-388.413,73	-2,79
Total das Despesas para efeito de Cálculo	3.945.438,09	28,31
Valor Mínimo a ser Aplicado	3.483.988,37	25,00
Valor Acima do Limite (25%)	461.449,72	3,31

Fonte: Demonstrativos do Balanço Geral consolidado e análise técnica.

*Deduções, incluindo-se os convênios, dispostas no Anexo deste Relatório.

O gráfico seguinte apresenta a evolução histórica e comparativa da aplicação em Manutenção e Desenvolvimento do Ensino:

Gráfico 13 – Evolução Histórica e Comparativa do Ensino (%): 2011 – 2015



Fonte: Demonstrativos dos Balanços Gerais consolidados e análise técnica.

O gráfico anterior demonstra que o Município de Lindóia do Sul em 2015 reduziu seus gastos com Manutenção e Desenvolvimento do Ensino, em termos percentuais, quando comparado ao exercício anterior.

5.2.2. FUNDEB

Limite 1: mínimo de 60% dos recursos oriundos do FUNDEB na remuneração dos profissionais do magistério em efetivo exercício – art. 60, XII, do Ato das Disposições Constitucionais Transitórias - ADCT c/c art. 22 da Lei nº 11.494/07.

Verificou-se que o Município aplicou o valor de **R\$ 1.515.874,01**, equivalendo a **93,81%** dos recursos oriundos do FUNDEB, em gastos com a remuneração dos profissionais do magistério em efetivo exercício, **CUMPRINDO** o estabelecido no artigo 60, inciso XII do Ato das Disposições Constitucionais Transitórias (ADCT) e artigo 22 da Lei nº 11.494/2007.

A apuração das despesas com profissionais do magistério em efetivo exercício pode ser demonstrada da seguinte forma:

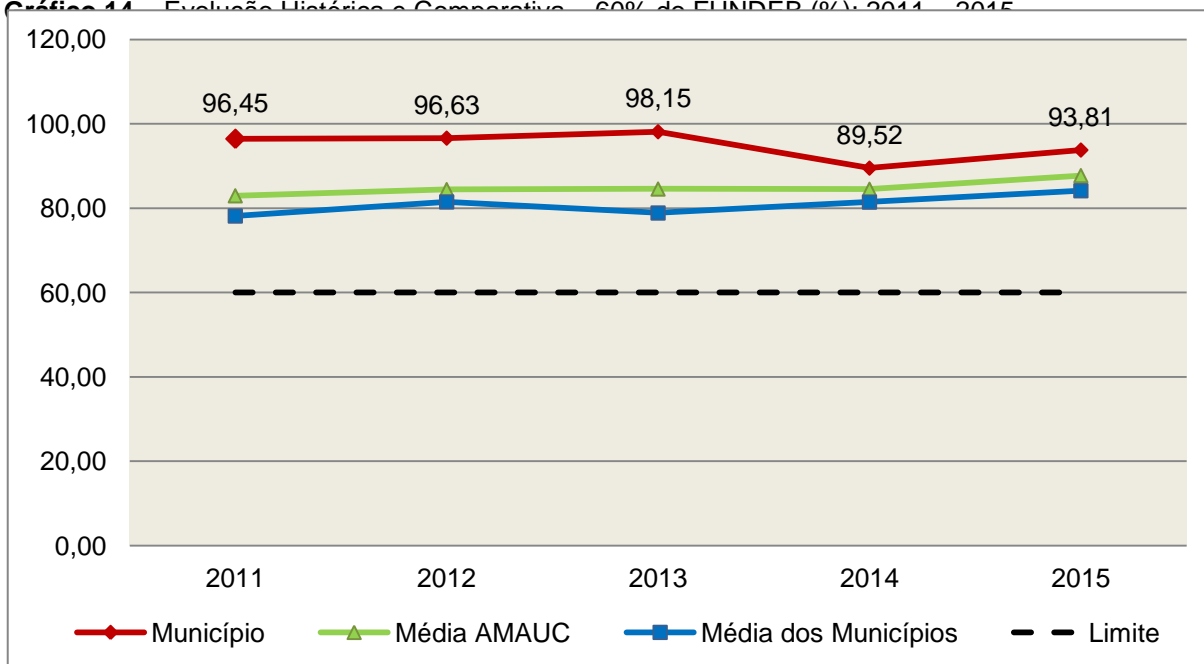
Quadro 15 – Apuração das Despesas com Profissionais do Magistério em Efetivo Exercício – FUNDEB: 2015

COMPONENTE	VALOR (R\$)
Transferências do FUNDEB	1.606.264,68
(+) Rendimentos de Aplicações Financeiras das Contas do FUNDEB	9.626,83
Total dos recursos oriundos do FUNDEB	1.615.891,51
60% dos Recursos Oriundos do FUNDEB	969.534,91
Despesas com Profissionais do Magistério em Efetivo Exercício aplicadas com Recursos do FUNDEB	1.515.874,01
Valor Acima do Limite	546.339,10

Fonte: Demonstrativos do Balanço Geral consolidado e da análise técnica.

O gráfico seguinte apresenta a evolução histórica e comparativa da aplicação em despesas com Profissionais do Magistério em Efetivo Exercício:

Gráfico 14 – Avaliação Histórica e Comparativa – 60% do FUNDEB (%): 2011 – 2015



Fonte: Demonstrativos dos Balanços Gerais consolidados e análise técnica.

Limite 2: mínimo de 95% dos recursos oriundos do FUNDEB (no exercício financeiro em que forem creditados), em despesas com Manutenção e Desenvolvimento da Educação Básica – art. 21 da Lei nº 11.494/07.

Constatou-se que o Município aplicou o valor de **R\$ 1.613.706,50**, equivalendo a **99,86%** dos recursos oriundos do FUNDEB, em despesas com Manutenção e Desenvolvimento da Educação Básica, **CUMPRINDO** o estabelecido no artigo 21 da Lei nº 11.494/2007.

A apuração das despesas com Manutenção e Desenvolvimento da Educação Básica com recursos oriundos do FUNDEB pode ser demonstrada da seguinte forma:

Quadro 16 – Apuração das Despesas com FUNDEB: 2015

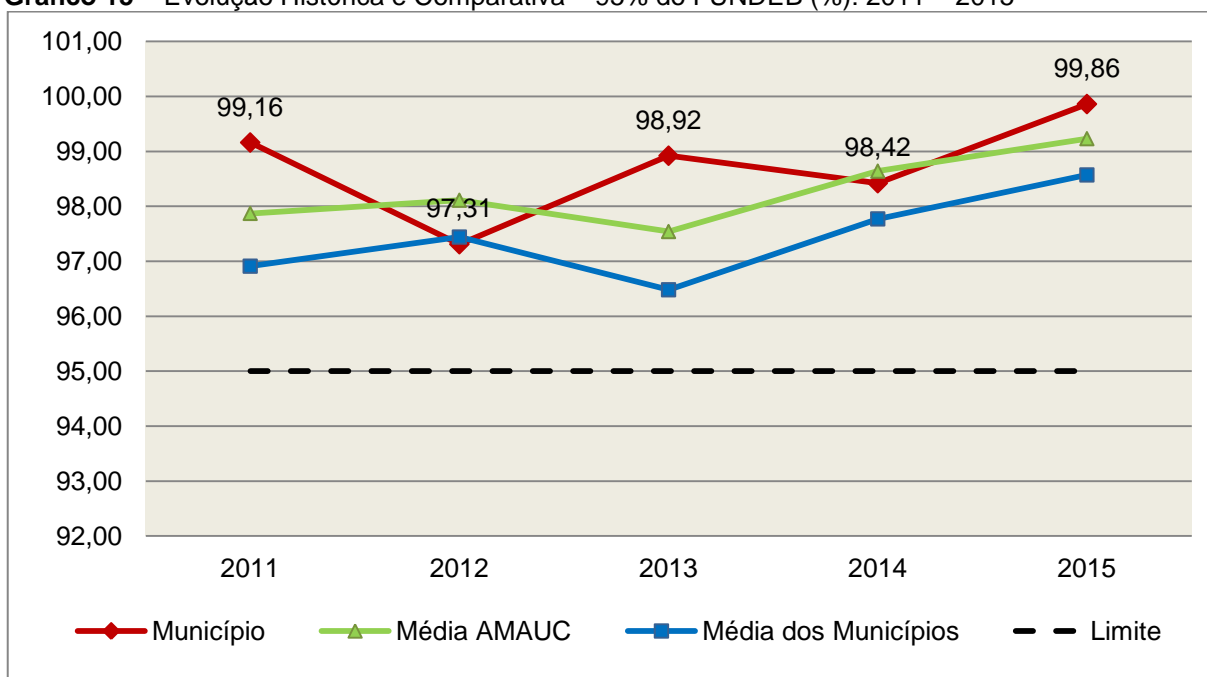
COMPONENTE	VALOR (R\$)
Total dos Recursos Oriundos do FUNDEB	1.615.891,51
95% dos Recursos do FUNDEB	1.535.096,93
Despesas com manutenção e desenvolvimento da educação básica aplicadas no exercício com recursos do FUNDEB *	1.613.706,50
Valor Acima do Limite	78.609,57

Fonte: Demonstrativos do Balanço Geral consolidado e análise técnica.

Obs.: * Apuração efetuada com base na execução orçamentária (despesas empenhadas, liquidadas e pagas e os restos a pagar inscritos no exercício com disponibilidade financeira, considerando-se ainda as possíveis exclusões relativas às despesas impróprias, entre outras).

O gráfico seguinte apresenta a evolução histórica e comparativa da aplicação em Manutenção e Desenvolvimento da Educação Básica com recursos oriundos do FUNDEB:

Gráfico 15 – Evolução Histórica e Comparativa – 95% do FUNDEB (%): 2011 – 2015



Fonte: Demonstrativos dos Balanços Gerais consolidados e análise técnica.

Com relação às despesas com Manutenção e Desenvolvimento da Educação Básica custeadas com recursos do FUNDEB, no exercício em análise, o Município de Lindóia do Sul ampliou sua aplicação, quando comparado ao exercício anterior.

Limite 3: utilização dos recursos do FUNDEB, no exercício seguinte ao do recebimento e mediante abertura de crédito adicional - artigo 21, § 2º da Lei nº 11.494/2007.

O Município utilizou, no 1º trimestre mediante a abertura de crédito adicional, integralmente o saldo anterior dos recursos do FUNDEB, no valor de **R\$ 23.601,83, CUMPRINDO** o estabelecido no artigo 21, § 2º da Lei nº 11.494/2007.

Superávit financeiro do FUNDEB em 31/12/2015: No tocante ao controle da utilização dos recursos do FUNDEB para o exercício seguinte apresenta-se o Quadro abaixo:

Quadro 16A – Controle da utilização de recursos para o exercício subsequente (art. 21, § 2º da Lei nº 11.494/2007)

COMPONENTE	VALOR (R\$)
Saldo Financeiro do FUNDEB em 31/12/2015	2.185,01
(-) Despesas inscritas em Restos a Pagar no exercício e em exercícios anteriores pendentes de pagamento e/ou despesas registradas em DDO no exercício, com disponibilidade dos recursos do FUNDEB	0,00
(=) Recursos do FUNDEB que não foram utilizados	2.185,01

Fonte: Dados do Sistema e-Sfinge e análise técnica.

Obs.: Para abertura de crédito adicional no exercício de 2016, deve ser considerado o valor de R\$ 2.185,01, visto que a DDO com saldo invertido é acrescentada indevidamente como Recursos do FUNDEB que não foram utilizados, conforme evidenciado no Apêndice.

5.3. Limites de gastos com pessoal (LRF)

5.3.1. Limite máximo para os gastos com pessoal do Município

Limite: 60% da Receita Corrente Líquida para os gastos com pessoal do Município – art. 169 da Constituição Federal c/c o art. 19, III da Lei Complementar nº 101/2000 (LRF).

Quadro 17 – Apuração das Despesas com Pessoal do Município: 2015

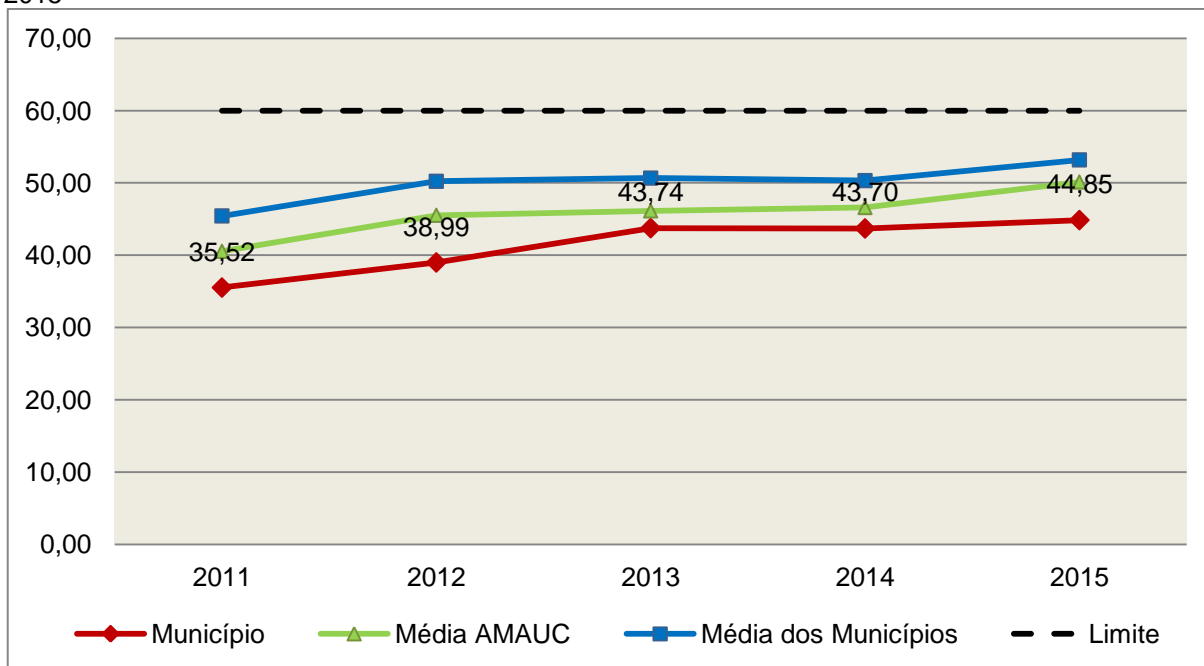
COMPONENTE	VALOR (R\$)	%
TOTAL DA RECEITA CORRENTE LÍQUIDA	15.074.629,26	100,00
LIMITE DE 60% DA RECEITA CORRENTE LÍQUIDA	9.044.777,56	60,00
Total das Despesas para efeito de Cálculo das Despesas com Pessoal do Poder Executivo	6.525.761,87	43,29
Total das Despesas para efeito de Cálculo das Despesas com Pessoal do Poder Legislativo	234.970,50	1,56
TOTAL DA DESPESA PARA EFEITO DE CÁLCULO DA DESPESA COM PESSOAL DO MUNICÍPIO	6.760.732,37	44,85
Valor Abaixo do Limite (60%)	2.284.045,19	15,15

Fonte: Sistema e-Sfinge/Demonstrativos do Balanço Geral consolidado.

No exercício em exame, o Município gastou **44,85%** do total da receita corrente líquida em despesas com pessoal, **CUMPRINDO** o limite contido no artigo 169 da Constituição Federal, regulamentado pela Lei Complementar nº 101/2000.

O gráfico seguinte apresenta a evolução histórica e comparativa das despesas com pessoal do Município:

Gráfico 16 – Evolução Histórica e Comparativa da Despesa com Pessoal do Município: 2011 – 2015



Fonte: Demonstrativos dos Balanços Gerais consolidados e análise técnica.

O gráfico anterior mostra o crescimento dos gastos com pessoal do Município de Lindóia do Sul, quando comparado ao exercício anterior.

5.3.2. Limite máximo para os gastos com pessoal do Poder Executivo

Limite: 54% da Receita Corrente Líquida para os gastos com pessoal do Poder Executivo (Prefeitura, Fundos, Fundações, Autarquias e Empresas Estatais Dependentes) – Artigo 20, III, 'b' da Lei Complementar nº 101/2000 (LRF).

Quadro 18 – Apuração das Despesas com Pessoal do Poder Executivo: 2015

COMPONENTE	VALOR (R\$)	%
TOTAL DA RECEITA CORRENTE LÍQUIDA	15.074.629,26	100,00
LIMITE DE 54% DA RECEITA CORRENTE LÍQUIDA	8.140.299,80	54,00
Total das Despesas com Pessoal do Poder Executivo	6.532.001,87	43,33
Pessoal e Encargos*	6.403.001,87	44,03

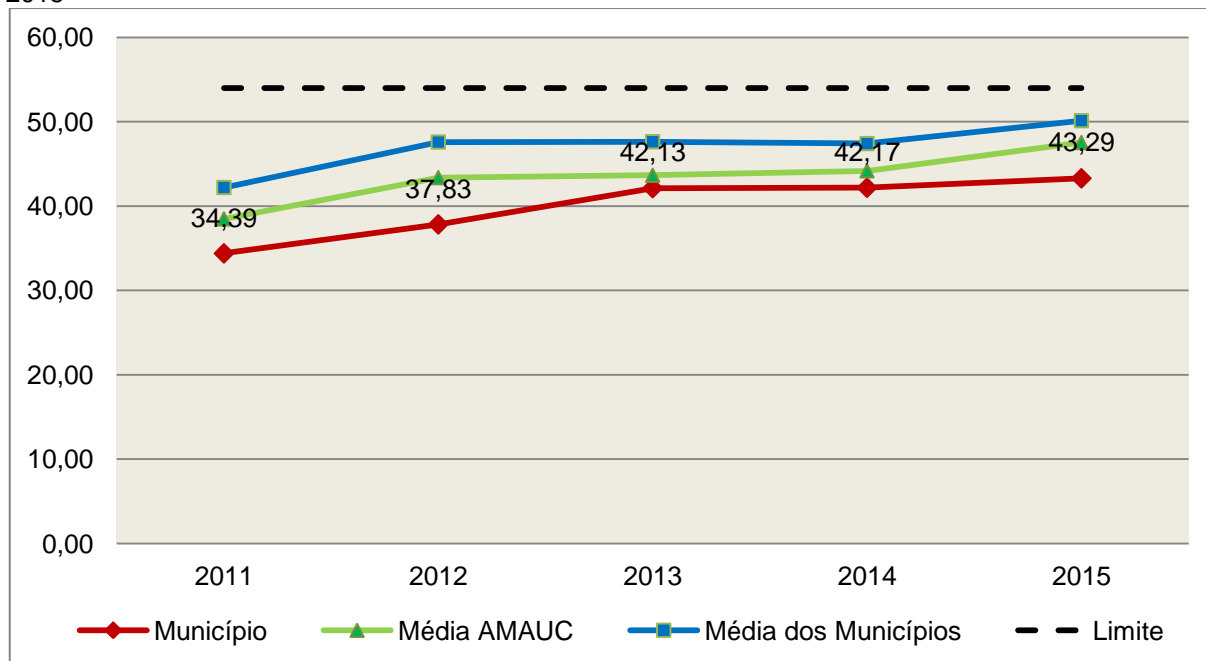
Outras despesas de pessoal decorrentes de contratos de terceirização (§ 1º do art. 18 da LRF)*	129.000,00	0,86
Deduções das Despesas com Pessoal do Poder Executivo**	6.240,00	0,04
Total das Despesas para efeito de Cálculo das Despesas com Pessoal do Poder Executivo	6.525.761,87	43,29
Valor Abaixo do Limite (54%)	1.614.537,93	10,71

Fonte: * Sistema e-Sfinge/4 Demonstrativos do Balanço Geral consolidado.

O demonstrativo acima comprova que, no exercício em exame, o Poder Executivo gastou **43,29%** do total da receita corrente líquida em despesas com pessoal, **CUMPRINDO** a norma contida no artigo 20, III, 'b' da Lei Complementar nº 101/2000.

O gráfico seguinte apresenta a evolução histórica e comparativa das despesas com pessoal do Poder Executivo:

Gráfico 17 – Evolução Histórica e Comparativa da Despesa com Pessoal do Executivo: 2011 – 2015



Fonte: Demonstrativos dos Balanços Gerais consolidados e análise técnica.

4 Apuração da Despesa de Pessoal: conforme orientação do Manual dos Demonstrativos Fiscais 6ª edição, publicado no endereço <http://www.stn.fazenda.gov.br/pt/web/stn/mdf>

Da análise do gráfico, verifica-se que os gastos com pessoal do Poder Executivo aumentaram, quando comparado ao exercício anterior.

5.3.3. Limite máximo para os gastos com pessoal do Poder Legislativo

Limite: 6% da Receita Corrente Líquida para os gastos com pessoal do Poder Legislativo (Câmara Municipal) – Artigo 20, III, 'a' da Lei Complementar nº 101/2000 (LRF).

Quadro 19 – Apuração das Despesas com Pessoal do Poder Legislativo: 2015

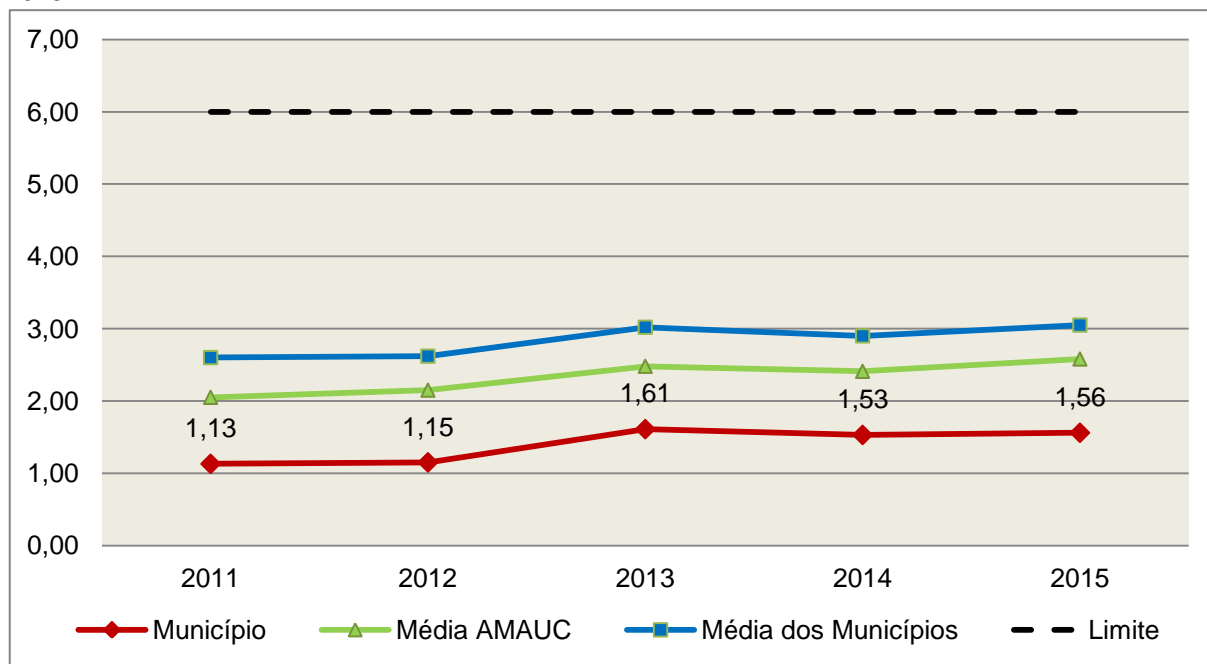
COMPONENTE	VALOR (R\$)	%
TOTAL DA RECEITA CORRENTE LÍQUIDA	15.074.629,26	100,00
LIMITE DE 6% DA RECEITA CORRENTE LÍQUIDA	904.477,76	6,00
Total das Despesas com Pessoal do Poder Legislativo	234.970,50	1,56
Pessoal e Encargos*	234.970,50	1,56
Total das Despesas para efeito de Cálculo das Despesas com Pessoal do Poder Legislativo	234.970,50	1,56
Valor Abaixo do Limite (6%)	669.507,26	4,44

Fonte: * Sistema e-Sfinge/Demonstrativos do Balanço Geral consolidado.

O Poder Legislativo gastou, no exercício em exame, **1,56%** do total da receita corrente líquida em despesas com pessoal, **CUMPRINDO** a norma contida no artigo 20, III, 'a' da Lei Complementar nº 101/2000.

O gráfico seguinte apresenta a evolução histórica e comparativa das despesas com pessoal do Poder Legislativo:

Gráfico 18 – Evolução Histórica e Comparativa da Despesa com Pessoal do Legislativo: 2011 – 2015



Fonte: Demonstrativos dos Balanços Gerais consolidados e análise técnica.

O estudo evolutivo dos gastos com pessoal da Câmara expõe que houve um aumento do percentual quando comparado ao exercício anterior.

6. CONSELHOS MUNICIPAIS

Os Conselhos Municipais são considerados órgãos públicos que contribuem de forma significativa na execução de políticas públicas setoriais.

Podem ser de natureza obrigatória ou discricionária, ou seja, os de criação obrigatória são exigidos por leis federais, cujas funções são definidas como deliberativas, fiscalizadoras, assessoramento, supervisora e executiva; enquanto que os discricionários são decorrentes de legislação municipal.

O artigo 20, § 2º da Resolução n. TC – 16/94, alterado pelo artigo 1º da Resolução n. TC 077/2013, de 29 de abril de 2013 exige a remessa dos pareceres dos conselhos obrigatórios, juntamente com a prestação de contas anual, quais sejam:

a) Conselho Municipal de Acompanhamento e Controle Social do Fundeb, previsto no art. 24, da Lei Federal n.º 11.494, de 20 de junho de 2007.

b) Conselho Municipal de Saúde, previsto no art. 1º, caput e § 2º da Lei Federal n.º 8.142, de 28 de dezembro de 1990;

c) Conselho Municipal dos Direitos da Infância e do Adolescente, previsto no art. 88, inciso II da Lei Federal n.º 8.069, de 13 de junho de 1990;

d) Conselho Municipal de Assistência Social, previsto no art. 16, inciso IV, da Lei Federal n.º 8.742, de 07 de dezembro de 1993;

e) Conselho Municipal de Alimentação Escolar, previsto no art. 18 da Lei Federal n.º 11.947, de 16 de junho de 2009;

f) Conselho Municipal do Idoso, previsto no art. 6º da Lei Federal n.º 8.842, de 04 de janeiro de 1994.

6.1. Conselho Municipal de Acompanhamento e Controle Social do FUNDEB (CACCS – FUNDEB)

O Conselho Municipal de Acompanhamento e Controle Social do Fundeb está previsto no artigo 24 da Lei Federal n.º 44.494, de 20 de junho de 2007.

Referido órgão tem a função de acompanhar a correta aplicação dos recursos do Fundeb e do Programa Nacional de Apoio ao Transporte Escolar (PNATE), bem como supervisionar o censo escolar anual.

O Conselho Municipal do Fundeb é autônomo, não é subordinado ao Poder Executivo e seus membros não são remunerados. No entanto, deverá ser criado por lei específica municipal, e sua composição deve obedecer ao que prescreve o art. 24, § 1º, IV e § 2º da Lei n.º 11.494/2007:

Art. 24. O acompanhamento e o controle social sobre a distribuição, a transferência e a aplicação dos recursos dos Fundos serão exercidos, junto aos respectivos governos, no âmbito da União, dos Estados, do Distrito Federal e dos Municípios, por conselhos instituídos especificamente para esse fim.

§ 1º Os conselhos serão criados por legislação específica, editada no pertinente âmbito governamental, observados os seguintes critérios de composição:

[...]

IV - em âmbito municipal, por no mínimo 9 (nove) membros, sendo:

a) 2 (dois) representantes do Poder Executivo Municipal, dos quais pelo menos 1 (um) da Secretaria Municipal de Educação ou órgão educacional equivalente;

b) 1 (um) representante dos professores da educação básica pública;

c) 1 (um) representante dos diretores das escolas básicas públicas;

d) 1 (um) representante dos servidores técnico-administrativos das escolas básicas públicas;

e) 2 (dois) representantes dos pais de alunos da educação básica pública;

f) 2 (dois) representantes dos estudantes da educação básica pública, um dos quais indicado pela entidade de estudantes secundaristas.

§ 2º Integrarão ainda os conselhos municipais dos Fundos, quando houver, 1 (um) representante do respectivo Conselho Municipal de Educação e 1 (um) representante do Conselho Tutelar a que se refere a [Lei nº 8.069, de 13 de julho de 1990](#), indicados por seus pares.

Em consulta ao processo eletrônico gerado através dos dados encaminhados pelo Município de **Lindóia do Sul**, constata-se que o Parecer do Conselho do FUNDEB indica que as respectivas contas foram aprovadas.

6.2. Conselho Municipal de Saúde (CMS)

O Conselho Municipal de Saúde – CMS está previsto no art. 1º, inciso II da Lei Federal n.º 8.142, de 28 de dezembro de 1990.

Trata-se de um órgão colegiado composto por representantes do governo, prestadores de serviço, profissionais de saúde e usuários, atua na formação de estratégias e no controle da execução das políticas de saúde, inclusive nos aspectos econômicos e financeiros, cujas decisões serão homologadas pelo chefe do poder executivo municipal⁵.

⁵ Viana, Luiz Cláudio. O papel dos conselhos municipais na gestão pública [monografia]; orientadora, Maria Eliana Cristina Bar. - Florianópolis, SC, 2011. p. 26

Compõe-se, conforme prescreve a terceira diretriz da Resolução n.º 453, de 10 de maio de 2012:

- a) 50% de entidades e movimentos representativos de usuários;
- b) 25% de entidades representativas dos trabalhadores da área de Saúde;
- c) 25% de representação de governo e prestadores de serviços privados conveniados, ou sem fins lucrativos.

O Conselho Municipal de Saúde tem as competências elencadas pela quinta diretriz da Resolução n.º 453/2012:

Quinta Diretriz: aos Conselhos de Saúde Nacional, Estaduais, Municipais e do Distrito Federal, que têm competências definidas nas leis federais, bem como em indicações advindas das Conferências de Saúde, compete:

I - fortalecer a participação e o Controle Social no SUS, mobilizar e articular a sociedade de forma permanente na defesa dos princípios constitucionais que fundamentam o SUS;

II - elaborar o Regimento Interno do Conselho e outras normas de funcionamento;

III - discutir, elaborar e aprovar propostas de operacionalização das diretrizes aprovadas pelas Conferências de Saúde;

IV - atuar na formulação e no controle da execução da política de saúde, incluindo os seus aspectos econômicos e financeiros, e propor estratégias para a sua aplicação aos setores público e privado;

V - definir diretrizes para elaboração dos planos de saúde e deliberar sobre o seu conteúdo, conforme as diversas situações epidemiológicas e a capacidade organizacional dos serviços;

VI - anualmente deliberar sobre a aprovação ou não do relatório de gestão;

VII - estabelecer estratégias e procedimentos de acompanhamento da gestão do SUS, articulando-se com os demais colegiados, a exemplo dos de seguridade social, meio ambiente, justiça, educação, trabalho, agricultura, idosos, criança e adolescente e outros;

VIII - proceder à revisão periódica dos planos de saúde;

IX - deliberar sobre os programas de saúde e aprovar projetos a serem encaminhados ao Poder Legislativo, propor a adoção de critérios definidores de qualidade e

resolutividade, atualizando-os face ao processo de incorporação dos avanços científicos e tecnológicos na área da Saúde;

X - avaliar, explicitando os critérios utilizados, a organização e o funcionamento do Sistema Único de Saúde do SUS;

XI - avaliar e deliberar sobre contratos, consórcios e convênios, conforme as diretrizes dos Planos de Saúde Nacional, Estaduais, do Distrito Federal e Municipais;

XII - acompanhar e controlar a atuação do setor privado credenciado mediante contrato ou convênio na área de saúde;

XIII - aprovar a proposta orçamentária anual da saúde, tendo em vista as metas e prioridades estabelecidas na Lei de Diretrizes Orçamentárias, observado o princípio do processo de planejamento e orçamento ascendentes, conforme legislação vigente;

XIV - propor critérios para programação e execução financeira e orçamentária dos Fundos de Saúde e acompanhar a movimentação e destino dos recursos;

XV - fiscalizar e controlar gastos e deliberar sobre critérios de movimentação de recursos da Saúde, incluindo o Fundo de Saúde e os recursos transferidos e próprios do Município, Estado, Distrito Federal e da União, com base no que a lei disciplina;

XVI - analisar, discutir e aprovar o relatório de gestão, com a prestação de contas e informações financeiras, repassadas em tempo hábil aos conselheiros, e garantia do devido assessoramento;

XVII - fiscalizar e acompanhar o desenvolvimento das ações e dos serviços de saúde e encaminhar denúncias aos respectivos órgãos de controle interno e externo, conforme legislação vigente;

XVIII - examinar propostas e denúncias de indícios de irregularidades, responder no seu âmbito a consultas sobre assuntos pertinentes às ações e aos serviços de saúde, bem como apreciar recursos a respeito de deliberações do Conselho nas suas respectivas instâncias;

XIX - estabelecer a periodicidade de convocação e organizar as Conferências de Saúde, propor sua convocação ordinária ou extraordinária e estruturar a comissão organizadora, submeter o respectivo regimento e programa ao Pleno do Conselho de Saúde correspondente, convocar a sociedade para a participação nas pré-conferências e conferências de saúde;

XX - estimular articulação e intercâmbio entre os Conselhos de Saúde, entidades, movimentos populares, instituições públicas e privadas para a promoção da Saúde;

XXI - estimular, apoiar e promover estudos e pesquisas sobre assuntos e temas na área de saúde pertinente ao desenvolvimento do Sistema Único de Saúde (SUS);

XXII - acompanhar o processo de desenvolvimento e incorporação científica e tecnológica, observados os padrões éticos compatíveis com o desenvolvimento sociocultural do País;

XXIII - estabelecer ações de informação, educação e comunicação em saúde, divulgar as funções e competências do Conselho de Saúde, seus trabalhos e decisões nos meios de comunicação, incluindo informações sobre as agendas, datas e local das reuniões e dos eventos;

XXIV - deliberar, elaborar, apoiar e promover a educação permanente para o controle social, de acordo com as Diretrizes e a Política Nacional de Educação Permanente para o Controle Social do SUS;

XXV - incrementar e aperfeiçoar o relacionamento sistemático com os poderes constituídos, Ministério Público, Judiciário e Legislativo, meios de comunicação, bem como setores relevantes não representados nos conselhos;

XXVI - acompanhar a aplicação das normas sobre ética em pesquisas aprovadas pelo CNS;

XXVII - deliberar, encaminhar e avaliar a Política de Gestão do Trabalho e Educação para a Saúde no SUS;

XXVIII - acompanhar a implementação das propostas constantes do relatório das plenárias dos Conselhos de Saúde; e

XXIX - atualizar periodicamente as informações sobre o Conselho de Saúde no Sistema de Acompanhamento dos Conselhos de Saúde (SIACS).

Salienta-se que os membros do Conselho não são remunerados e suas funções são consideradas de relevância pública.

Conforme consta do processo eletrônico gerado através dos dados encaminhados pelo Município de **Lindóia do Sul**, a análise do Parecer do Conselho Municipal de Saúde indica que as contas foram aprovadas.

6.3. Conselho Municipal dos Direitos da Criança e do Adolescente

A Constituição Federal trata do dever da família, da sociedade e do Estado, em caráter prioritário, em assegurar à criança e ao adolescente uma série de direitos, conforme pode ser constatado em seu artigo 227:

É dever da família, da sociedade e do Estado assegurar à criança, ao adolescente e ao jovem, com absoluta prioridade, o direito à vida, à saúde, à alimentação, à educação, ao lazer, à profissionalização, à cultura, à dignidade, ao respeito, à liberdade e à convivência familiar e comunitária, além de colocá-los a salvo de toda forma de negligência, discriminação, exploração, violência, crueldade e opressão.

Nessa linha foi promulgada a Lei nº 8.069, de 13 de julho de 1990, que dispõe sobre o Estatuto da Criança e do Adolescente (ECA) e trata sobre a proteção integral desses.

A referida Lei prevê em seu artigo 88, incisos II e IV, a criação do Conselho Municipal dos Direitos da Criança e do Adolescente e a manutenção de fundo especial, respectivamente. Esse fundo, no caso dos Municípios, deve ser criado por lei municipal, obedecendo ao disposto no artigo 167, IX da Constituição Federal e artigo 74 da Lei nº 4.320/64.

O Conselho Municipal da Criança e do Adolescente é órgão deliberativo e controlador das ações relacionadas à política de atendimento dos direitos da criança e do adolescente.

Em consulta ao processo eletrônico gerado através dos dados encaminhados pelo Município de **Lindóia do Sul**, constata-se que as contas foram aprovadas pelo Conselho Municipal dos Direitos da Criança e do Adolescente.

6.4. Conselho Municipal de Assistência Social (CMAS)

O Conselho Municipal de Assistência Social está previsto no art. 16, inciso IV da Lei Federal n.º 8.742, de 07 de dezembro de 1993.

Citado órgão tem a competência de acompanhar a execução da política de assistência social, e seus membros não são remunerados. No entanto, conforme parágrafo único do art. 16 da Lei n.º 8.742/93 as despesas referentes a passagens e diárias de conselheiros representantes do governo ou da sociedade civil, quando estiverem no exercício de suas atribuições devem ser custeadas pelo órgão gestor da Assistência Social.

Conforme consta do processo eletrônico gerado através dos dados encaminhados pelo Município de **Lindóia do Sul**, a análise do Parecer do Conselho Municipal de Assistência Social indica que as contas foram aprovadas.

6.5. Conselho Municipal de Alimentação Escolar (CMAE)

O Conselho Municipal de Alimentação Escolar está previsto no artigo 18 da Lei Federal n.º 11.947, de 16 de junho de 2009:

Art. 18. Os Estados, o Distrito Federal e os Municípios instituirão, no âmbito de suas respectivas jurisdições administrativas, Conselhos de Alimentação Escolar - CAE, órgãos colegiados de caráter fiscalizador, permanente, deliberativo e de assessoramento, compostos da seguinte forma:

I - 1 (um) representante indicado pelo Poder Executivo do respectivo ente federado;

II - 2 (dois) representantes das entidades de trabalhadores da educação e de discentes, indicados pelo respectivo órgão de representação, a serem escolhidos por meio de assembleia específica;

III - 2 (dois) representantes de pais de alunos, indicados pelos Conselhos Escolares, Associações de Pais e Mestres ou entidades similares, escolhidos por meio de assembleia específica;

IV - 2 (dois) representantes indicados por entidades civis organizadas, escolhidos em assembleia específica.

§ 1º Os Estados, o Distrito Federal e os Municípios poderão, a seu critério, ampliar a composição dos membros do CAE, desde que obedecida a proporcionalidade definida nos incisos deste artigo.

§ 2º Cada membro titular do CAE terá 1 (um) suplente do mesmo segmento representado.

§ 3º Os membros terão mandato de 4 (quatro) anos, podendo ser reconduzidos de acordo com a indicação dos seus respectivos segmentos.

§ 4º A presidência e a vice-presidência do CAE somente poderão ser exercidas pelos representantes indicados nos incisos II, III e IV deste artigo.

§ 5º O exercício do mandato de conselheiros do CAE é considerado serviço público relevante, não remunerado.

§ 6º Caberá aos Estados, ao Distrito Federal e aos Municípios informar ao FNDE a composição do seu respectivo CAE, na forma estabelecida pelo Conselho Deliberativo do FNDE.

A sua atuação está prevista no artigo 19 da citada lei:

Art. 19. Compete ao CAE:

I - acompanhar e fiscalizar o cumprimento das diretrizes estabelecidas na forma do art. 2º desta Lei;

II - acompanhar e fiscalizar a aplicação dos recursos destinados à alimentação escolar;

III - zelar pela qualidade dos alimentos, em especial quanto às condições higiênicas, bem como a aceitabilidade dos cardápios oferecidos;

IV - receber o relatório anual de gestão do PNAE e emitir parecer conclusivo a respeito, aprovando ou reprovando a execução do Programa.

Parágrafo único. Os CAEs poderão desenvolver suas atribuições em regime de cooperação com os Conselhos de Segurança Alimentar e Nutricional estaduais e municipais e demais conselhos afins, e deverão observar as diretrizes estabelecidas pelo Conselho Nacional de Segurança Alimentar e Nutricional - CONSEA.

Conforme consta do processo eletrônico gerado através dos dados encaminhados pelo Município de **Lindóia do Sul**, a análise do Parecer do Conselho Municipal de Alimentação Escolar indica que as contas foram aprovadas.

6.6. Conselho Municipal do Idoso (ou da Pessoa Idosa ou dos Direitos da Pessoa Idosa)

O Conselho Municipal do Idoso está previsto no artigo 6º da Lei Federal n.º 8.842, de 04 de janeiro de 1994.

Suas competências estão previstas no artigo 7º da mesma lei, na redação dada pela Lei n.º 10.741/2003:

Art. 7º Os Conselhos Nacional, Estaduais, do Distrito Federal e Municipais do Idoso, previstos na [Lei nº 8.842, de 4 de janeiro de 1994](#), zelarão pelo cumprimento dos direitos do idoso, definidos nesta Lei.

Conforme consta do processo eletrônico gerado através dos dados encaminhados pelo Município de **Lindóia do Sul**, a análise do Parecer do Conselho Municipal do Idoso indica que as contas foram aprovadas.

7. DO CUMPRIMENTO DA LEI COMPLEMENTAR Nº 131/2009 E DO DECRETO FEDERAL Nº 7.185/2010

A transparência da gestão fiscal, entendida como a produção e divulgação sistemática de informações, é um dos pilares em que se assenta a Lei Complementar nº 101/2000.

Para assegurar essa transparência a Lei Complementar nº 131/2009 acrescentou dispositivos a referida Lei a fim de determinar a disponibilização, em tempo real, de informações pormenorizadas sobre a execução orçamentária e financeira, referentes à receita e à despesa, da União, dos Estados, do Distrito Federal e dos Municípios, bem como definiu prazos para a implantação.

O artigo 48, parágrafo único, da Lei Complementar nº 101/2000 alterado pela Lei Complementar nº 131/2009, assim determina:

Art. 48. [...]

Parágrafo único. A transparência será assegurada também mediante:

I – incentivo à participação popular e realização de audiências públicas, durante os processos de elaboração e discussão dos planos, lei de diretrizes orçamentárias e orçamentos;

II – liberação ao pleno conhecimento e acompanhamento da sociedade, em tempo real, de informações pormenorizadas sobre a execução orçamentária e financeira, em meios eletrônicos de acesso público;

III – adoção de sistema integrado de administração financeira e controle, que atenda a padrão mínimo de qualidade estabelecido pelo Poder Executivo da União e ao disposto no art. 48-A.

Os conteúdos das informações sobre a execução orçamentária e financeira, liberados em meios eletrônicos de acesso público, são definidos no artigo 48-A, I e II, da Lei Complementar nº 101/2000 incluído pela Lei Complementar nº 131/2009, a saber:

Art. 48-A. Para os fins a que se refere o inciso II do parágrafo único do art. 48, os entes da Federação disponibilizarão a qualquer pessoa física ou jurídica o acesso a informações referentes a:

I – quanto à despesa: todos os atos praticados pelas unidades gestoras no decorrer da execução da despesa, no momento de sua realização, com a disponibilização mínima dos dados referentes ao número do correspondente processo, ao bem fornecido ou ao serviço prestado, à pessoa física ou jurídica beneficiária do pagamento e, quando for o caso, ao procedimento licitatório realizado;

II – quanto à receita: o lançamento e o recebimento de toda a receita das unidades gestoras, inclusive referente a recursos extraordinários.

Quanto aos prazos para o cumprimento das determinações dispostas nos referidos artigos a Lei Complementar nº 131/2009 estabeleceu:

Art. 73-B. Ficam estabelecidos os seguintes prazos para o cumprimento das determinações dispostas nos incisos II e III do parágrafo único do art. 48 e do art. 48-A:

I – 1 (um) ano para a União, os Estados, o Distrito Federal e os Municípios com mais de 100.000 (cem mil) habitantes;

II – 2 (dois) anos para os Municípios que tenham entre 50.000 (cinquenta mil) e 100.000 (cem mil) habitantes;

III – 4 (quatro) anos para os Municípios que tenham até 50.000 (cinquenta mil) habitantes.

Parágrafo único. Os prazos estabelecidos neste artigo serão contados a partir da data de publicação da lei complementar que introduziu os dispositivos referidos no caput deste artigo.”

O sistema integrado de administração financeira e controle – SISTEMA mencionado no inciso III do parágrafo único do artigo 48 da Lei Complementar nº 101/2000 alterado pela Lei Complementar nº 131/2009, foi regulamentado por meio do Decreto Federal nº 7.185/2010, que em seu artigo 1º assim determina:

Art. 1º A transparência da gestão fiscal dos entes da Federação referidos no art. 1º, § 3º, da Lei Complementar nº 101, de 4 de maio de 2000, será assegurada mediante a observância do disposto no art. 48, parágrafo único, da referida Lei e das normas estabelecidas neste Decreto.

Dessa forma, o referido Decreto também estabeleceu requisitos com padrão mínimo de qualidade necessário para assegurar a transparência da gestão fiscal, onde se extraiu os seguintes:

Art. 2º O sistema integrado de administração financeira e controle utilizado no âmbito de cada ente da Federação, doravante denominado SISTEMA, deverá permitir a liberação em tempo real das informações pormenorizadas sobre a execução orçamentária e financeira das

unidades gestoras, referentes à receita e à despesa, com a abertura mínima estabelecida neste Decreto, bem como o registro contábil tempestivo dos atos e fatos que afetam ou possam afetar o patrimônio da entidade.

§ 1º Integrarão o SISTEMA todas as entidades da administração direta, as autarquias, as fundações, os fundos e as empresas estatais dependentes, sem prejuízo da autonomia do ordenador de despesa para a gestão dos créditos e recursos autorizados na forma da legislação vigente e em conformidade com os limites de empenho e o cronograma de desembolso estabelecido.

§ 2º Para fins deste Decreto, entende-se por:

I – [...]

II - liberação em tempo real: a disponibilização das informações, em meio eletrônico que possibilite amplo acesso público, até o primeiro dia útil subsequente à data do registro contábil no respectivo SISTEMA, sem prejuízo do desempenho e da preservação das rotinas de segurança operacional necessários ao seu pleno funcionamento;

III - meio eletrônico que possibilite amplo acesso público: a Internet, sem exigências de cadastramento de usuários ou utilização de senhas para acesso; e

IV - [...]

Art. 4º Sem prejuízo da exigência de características adicionais no âmbito de cada ente da Federação, consistem requisitos tecnológicos do padrão mínimo de qualidade do SISTEMA:

I - [...]

II - permitir o armazenamento, a importação e a exportação de dados; e

III - [...]

Art. 7º Sem prejuízo dos direitos e garantias individuais constitucionalmente estabelecidos, o SISTEMA deverá gerar, para disponibilização em meio eletrônico que possibilite amplo acesso público, pelo menos, as seguintes informações relativas aos atos praticados pelas unidades gestoras no decorrer da execução orçamentária e financeira:

I - quanto à despesa:

a) o valor do empenho, liquidação e pagamento;

b) o número do correspondente processo da execução, quando for o caso;

c) a classificação orçamentária, especificando a unidade orçamentária, função, subfunção, natureza da despesa e a fonte dos recursos que financiaram o gasto;

d) a pessoa física ou jurídica beneficiária do pagamento, inclusive nos desembolsos de operações independentes da execução orçamentária, exceto no caso de folha de pagamento de pessoal e de benefícios previdenciários;

e) o procedimento licitatório realizado, bem como à sua dispensa ou inexigibilidade, quando for o caso, com o número do correspondente processo; e

f) o bem fornecido ou serviço prestado, quando for o caso;

II - quanto à receita, os valores de todas as receitas da unidade gestora, compreendendo no mínimo sua natureza, relativas a:

a) previsão;

b) lançamento, quando for o caso; e

c) arrecadação, inclusive referente a recursos extraordinários.

A análise, por amostragem, do cumprimento das normas estabelecidas na Lei Complementar nº 101/2000, alterada pela Lei Complementar nº 131/2009, em conjunto com o Decreto Federal nº 7.185/2010, pelo Município de **Lindóia do Sul**, no tocante aos dados relativos do exercício em exame é demonstrada no Quadro a seguir:

Quadro 20 – Cumprimento da Lei Complementar nº 131/2009 e do Decreto Federal nº 7.185/2010

I – QUANTO À FORMA	
Disponibilização de informações de todas as unidades municipais (art. 2º, § 1º, do Decreto Federal nº 7.185/2010)	CUMPRIU
Disponibilização até o primeiro dia útil subsequente à data do registro contábil municipal (art. 2º, § 2º, II, do Decreto Federal nº 7.185/2010)	CUMPRIU
Disponibilização em meio eletrônico que possibilite amplo acesso público na Internet, sem exigências de cadastramento de usuários ou utilização de senhas para acesso (art. 2º, § 2º, III, do Decreto Federal nº 7.185/2010)	CUMPRIU
Permitir o armazenamento, a importação e a exportação de dados (art. 4º, II, do Decreto Federal nº 7.185/2010)	CUMPRIU

I – QUANTO AO CONTEÚDO	
DESPESA	
(art. 48-A, I, da Lei Complementar nº 101/2000 e art. 7º, I, do Decreto Federal nº 7.185/2010)	
a) o valor do empenho, liquidação e pagamento	CUMPRIU
b) o número do empenho	CUMPRIU
c) a classificação orçamentária, especificando a unidade orçamentária, função, subfunção,	CUMPRIU

natureza da despesa e a fonte dos recursos que financiaram o gasto	
d) a pessoa física ou jurídica beneficiária do pagamento, inclusive nos desembolsos de operações independentes da execução orçamentária, exceto no caso de folha de pagamento de pessoal e de benefícios previdenciários	CUMPRIU
e) o procedimento licitatório realizado, bem como à sua dispensa ou inexigibilidade, quando for o caso, com o número do correspondente processo	CUMPRIU
f) o bem fornecido ou serviço prestado, quando for o caso	CUMPRIU

RECEITA (art. 48-A, II, da Lei Complementar nº 101/2000 e art. 7º, II, do Decreto Federal nº 7.185/2010)	
a) previsão	CUMPRIU
b) lançamento	DESCUMPRIU
c) arrecadação	CUMPRIU

Fonte: Site da Prefeitura Municipal – Portal da Transparência – Data de acesso: 22/03/2016 (fls. 177).

Obs. Vide restrição anotada no item Restrições de Ordem Legal deste Relatório.

8. RESTRIÇÕES APURADAS

8.1 RESTRIÇÕES DE ORDEM LEGAL

- 8.1.1 Registro indevido de Depósitos de Diversas Origens na Fonte de Recurso 18, com saldo devedor de **R\$ 1.461,90**, em afronta ao previsto no artigo 85 c/c 105 da Lei nº 4.320/64 (Apêndice - Cálculo detalhado do Resultado Financeiro por Especificações de Fonte de Recursos).
- 8.1.2 Ausência de disponibilização em meios eletrônicos de acesso público, no prazo estabelecido, de informações pormenorizadas sobre a execução orçamentária e financeira, de modo a garantir a transparência da gestão fiscal com os requisitos mínimos necessários, em descumprimento ao estabelecido no artigo 48-A, II, da Lei Complementar nº 101/2000 e art. 7º, II, do Decreto Federal nº 7.185/2010 (Quadro 20).

9. SÍNTESE DO EXERCÍCIO DE 2015

Quadro 21 – Síntese

1) Balanço Anual Consolidado	As demonstrações contábeis demonstram adequadamente a posição financeira, orçamentária e patrimonial, apresentando divergências relevantes entre as peças que o compõem.	
2) Resultado Orçamentário	Superávit	R\$ 345.157,84
3) Resultado Financeiro	Superávit	R\$ 1.386.057,57
4) LIMITES	PARÂMETRO MÍNIMO	REALIZADO
4.1) Saúde	15,00%	20,14%
4.2) Ensino	25,00%	28,31%
4.3) FUNDEB	60,00%	93,81%
	95,00%	99,86%
4.4) Despesas com pessoal	PARÂMETRO MÁXIMO	REALIZADO
a) Município	60,00%	44,85%
b) Poder Executivo	54,00%	43,29%
c) Poder Legislativo	6,00%	1,56%
4.5) L.C. Nº 131/2009 E DEC. Nº 7.185/2010	DESCUMPRIU	

CONCLUSÃO

Considerando que a apreciação das contas tomou por base os dados e informações exigidos pela legislação aplicável, de veracidade ideológica apenas presumida, podendo o Tribunal de Contas - a qualquer época e desde que venha a ter ciência de ato ou fato que a desabone - reapreciar, reformular seu entendimento e emitir novo pronunciamento a respeito;

Considerando que a análise foi efetuada conforme técnicas apropriadas de auditoria, que preveem inclusive a realização de inspeção *in loco* e a utilização de amostragem, conforme o caso;

Considerando que o julgamento das contas de governo do Prefeito Municipal, pela Colenda Câmara de Vereadores, não envolve exame da responsabilidade de administradores municipais, inclusive do Prefeito, quanto a atos de competência do exercício em causa, que devem ser objeto de exame em processos específicos;

Considerando o exposto e mais o que dos autos consta, para efeito de emissão de PARECER PRÉVIO a que se refere o art. 50 da Lei Complementar nº 202/2000, referente às contas do **exercício de 2015 do Município de Lindóia do Sul**.

Diante das **Restrições de Ordem Legal** apuradas no item **8.1**, deste Relatório, entende esta Diretoria que possa o Tribunal de Contas, além da emissão do parecer prévio, decidir por:

I - **RECOMENDAR** à Câmara de Vereadores anotação e verificação de acatamento, pelo Poder Executivo, das observações constantes do presente Relatório;

III - **DETERMINAR** ao Responsável pelo Poder Executivo a adoção de providências imediatas quanto à irregularidade apontada no Capítulo 7 - Do Cumprimento da Lei Complementar nº 131/2009 e do Decreto Federal nº 7.185/2010;

IV - **SOLICITAR** à Câmara de Vereadores seja o Tribunal de Contas comunicado do resultado do julgamento das Contas Anuais em questão, conforme prescreve o art. 59 da Lei Complementar nº 202/2000, inclusive com a remessa do ato respectivo e da ata da sessão de julgamento da Câmara.

É o Relatório,

DMU/Divisão 9, em 14/09/2016.

JULIO CESAR DE MELO
Auditor Fiscal de Controle Externo

LUCIA HELENA GARCIA
Auditor Fiscal de Controle Externo
Chefe da Divisão 9

De Acordo

Em 14/09/2016.

SALETE OLIVEIRA
Coordenadora de Controle
Coordenadoria de Controle de
Contas de Prefeito

Encaminhem-se os autos ao MPjTC para a necessária manifestação.

Moises Hoegenn
Diretor
Diretoria de Controle dos Municípios

ANEXO

Deduções das Despesas com Ações e Serviços Públicos de Saúde

Descrição	R\$
Despesas Empenhadas com Recursos de Convênios Destinados às Ações e Serviços de Saúde	612.667,60
Despesas excluídas por não serem consideradas como de Ações e Serviços Públicos de Saúde	9.866,20
Despesas com Inativos e Pensionistas	1.000,00
Outras Despesas Dedutíveis com Saúde (Assistência ao Servidor)	195.735,52
Total das Deduções com Ações e Serviços Públicos de Saúde do Município	819.269,32

Deduções consideradas para fins de Limite Constitucional: Gastos com Manutenção e Desenvolvimento do Ensino

Descrição	R\$
Despesas com Recursos de Convênios e/ou Receitas Vinculadas destinadas à Educação Infantil	116.923,39
Despesas excluídas por não serem consideradas como de manutenção e Desenvolvimento da Educação Infantil	9.774,96
Despesas com Recursos de Convênios e/ou Receitas Vinculadas destinados ao Ensino Fundamental	355.419,66
Despesas excluídas por não serem consideradas como de manutenção e Desenvolvimento do Ensino Fundamental	30.353,85
Outras despesas dedutíveis com Ensino Fundamental (Inativos)	12.229,60
Resultado líquido das transferências do Fundeb	-946.343,85
Receita de aplicação financeira dos recursos do Fundeb	9.626,83
Despesas custeadas com o superávit financeiro, do exercício anterior, do Fundeb (FR 19)	23.601,83
Total das deduções consideradas para fins de Limite Constitucional	-388.413,73

Deduções da Despesa com Pessoal

Descrição	R\$
Executivo: Sentenças Judiciais* (Grupo de Natureza de Despesa 1; elemento de Despesa 91)	6.240,00
Total das Deduções das Despesas com Pessoal do Poder Executivo	6.240,00

* Fonte Sistema e-Sfinge



APÊNDICE

Despesas com Recursos de Convênios e/ou Receitas Vinculadas destinadas à Saúde:

Fonte de Recurso	Ano	Sub Função	Valor Empenho (R\$)	Valor Liquidação (R\$)	Valor Pagamento (R\$)
38 - Transferências do Sistema Único de Saúde – SUS/União	2015	301	519.689,84	519.290,41	418.900,33
38 - Transferências do Sistema Único de Saúde – SUS/União	2015	304	15.974,38	15.897,44	9.752,93
38 - Transferências do Sistema Único de Saúde – SUS/União	2015	305	11.934,89	11.934,89	4.158,60
67 - Transferências do Sistema Único de Saúde – SUS/Estado	2015	301	33.401,27	33.401,27	23.913,37
88 - Alienações de Bens destinados a Programas de Saúde	2015	301	31.667,22	31.667,22	31.667,22
TOTAL			612.667,60	612.191,23	488.392,45

Despesas excluídas por não serem consideradas como de Ações e Serviços Públicos de Saúde:

Unidade	Fonte de Recurso	Sub Função	Nº Empenho	Data Empenho	Credor	Valor Empenho (R\$)	Valor Liquidação (R\$)	Valor Pagamento (R\$)	Histórico
Fundo Municipal de Saúde de Lindóia do Sul	02 - Receitas de Impostos e Transf de impostos: Saúde	301	49	13/01/2015	CLUBE UNIÃO DOS IDOSOS LINDOIENSES	9.866,20	9.866,20	8.263,00	Referente convênio que tem por objeto o estabelecimento de programa de cooperação financeira, visando ao repasse, à CONVENENTE, de recursos necessários para manutenção das atividades e pagamento de despesas com ginástica para os idosos. - CONVÊNIO 10/2015.
TOTAL						9.866,20	9.866,20	8.263,00	

Despesas com Recursos de Convênios e/ou Receitas Vinculadas destinadas à Educação Infantil:

Fonte de Recurso	Ano	Sub Função	Valor Empenho (R\$)	Valor Liquidação (R\$)	Valor Pagamento (R\$)
35 - Transferências do Sistema Único de Assistência Social – SUAS/União	2015	365	12.631,12	12.631,12	12.631,12
37 - Outras Transferências do Fundo Nacional de Desenvolvimento da Educação – FNDE (não repassadas por meio de convênios)	2015	365	104.292,27	104.292,27	104.292,27
TOTAIS			116.923,39	116.923,39	116.923,39

Despesas excluídas por não serem consideradas como de manutenção e Desenvolvimento do Ensino Infantil:

Unidade	Fonte de Recurso	Sub Função	Nº Empenho	Data Empenho	Credor	Valor Empenho (R\$)	Valor Liquidação (R\$)	Valor Pagamento (R\$)	Histórico (R\$)
Prefeitura Municipal de Lindóia do Sul	01 - Receitas de Impostos e Transf de Impostos: Educação	365	299	26/01/2015	PAULA CRISTINA GIRON	9.774,96	9.774,96	9.774,96	REFERENTE AO PAGAMENTO PELOS SERVIÇOS PRESTADOS CONFORME TERMO DE COMPROMISSO DE ESTAGIÁRIO EXTRA CURRICULAR DE Nº 04/2015, CONFO. LEI 822/2009 DECRETO 1809/09 DO PROCESSO SELETIVO 01/2014, SENDO TRINTA HORAS SEMANAIS.
TOTAL						9.774,96	9.774,96	9.774,96	

Despesas com Recursos de Convênios e/ou Receitas Vinculadas destinadas ao Ensino Fundamental:

Fonte de Recurso	Ano	Sub Função	Valor Empenho (R\$)	Valor Liquidação (R\$)	Valor Pagamento (R\$)
36 - Salário-Educação	2015	361	149.511,00	149.511,00	149.511,00
37 - Outras Transferências do Fundo Nacional de Desenvolvimento da Educação – FNDE (não repassadas por meio de convênios)	2015	361	55.062,31	55.062,31	55.062,31
62 - Transferências de Convênios – Estado/Educação	2015	361	150.846,35	150.846,35	150.846,35
TOTAL			355.419,66	355.419,66	355.419,66

Despesas excluídas por não serem consideradas como de manutenção e Desenvolvimento do Ensino Fundamental:

Unidade	Fonte de Recurso	Sub Função	Nº Empenho	Data Empenho	Credor	Valor Empenho (R\$)	Valor Liquidação (R\$)	Valor Pagamento (R\$)	Histórico
Prefeitura Municipal de Lindóia do Sul	01 - Receitas de Impostos e Transf de Impostos: Educação	361	629	10/03/2015	LIBERTY SEGUROS S/A	183,75	183,75	183,75	REFERENTE AO PAGAMENTO DE SEGURO PARA ESTÁGIÁRIOS, CONFORME CONTRATO DE ESTAGIÁRIO E APÓLICES DOS SEGUINTE ESTAGIÁRIOS, ANDRÉ L. PROINELLI, CAROLINE P. GUAREZZI, EDUARDO POLETTI, FABIANE DAMIN, LUCAS RISSI VON DENTZ, PAULA C. GIRON, MAURICIO ANTONIO VENANCIO.
Prefeitura Municipal de Lindóia do Sul	01 - Receitas de Impostos e Transf de Impostos: Educação	361	297	26/01/2015	ANDRÉ LAURO PROINELLI	9.774,96	9.774,96	9.774,96	REFERENTE AO PAGAMENTO PELOS SERVIÇOS PRESTADOS CONFORME TERMO DE COMPROMISSO DE ESTAGIÁRIO EXTRA CURICULAR DE Nº 02/2015, CONFO. LEI 822/2009 DECRETO 1809/09 DO PROCESSO SELETIVO 01/2014, SENDO TRINTA HORAS SEMANAIS.
Prefeitura Municipal de Lindóia do Sul	01 - Receitas de Impostos e Transf de Impostos: Educação	361	298	26/01/2015	LUCAS RISSI VON DENTZ	9.774,96	9.774,96	9.774,96	REFERENTE AO PAGAMENTO PELOS SERVIÇOS PRESTADOS CONFORME TERMO DE COMPROMISSO DE ESTAGIÁRIO EXTRA CURICULAR DE Nº 03/2015, CONFO. LEI 822/2009 DECRETO 1809/09 DO PROCESSO SELETIVO 01/2014, SENDO TRINTA HORAS SEMANAIS.
Prefeitura Municipal de Lindóia do Sul	01 - Receitas de Impostos e Transf de Impostos: Educação	361	559	27/02/2015	FABIANE DAMIN	9.774,96	9.774,96	9.774,96	REFERENTE AO PAGAMENTO PELOS SERVIÇOS PRESTADOS CONFORME TERMO DE COMPROMISSO DE ESTAGIÁRIO EXTRA CURICULAR DE Nº 07/2015, CONFO. LEI 822/2009 DECRETO 1809/09 DO PROCESSO SELETIVO 01/2014, SENDO TRINTA HORAS SEMANAIS.
Prefeitura Municipal de Lindóia do Sul	01 - Receitas de Impostos e Transf de Impostos: Educação	361	2596	14/10/2015	FRARE & CIA LTDA	59,40	59,40	59,40	REFERENTE AQUISIÇÃO DE 10 GARRAFAS 3,3 L DE REFRIGERANTE, DESTINADOS A REALIZAÇÃO DE JANTAR EM HOMENAGEM AOS PROFESSORES DA REDE MUNICIPAL DE ENSINO, EM ALUSÃO AO DIA DO PROFESSOR. (Licitação Nº : 12/2015-PR)
Prefeitura Municipal de Lindóia do Sul	01 - Receitas de Impostos e Transf de Impostos: Educação	361	2597	14/10/2015	SUPERMERCADO FAMA LTDA ME	118,65	118,65	118,65	REFERENTE AQUISIÇÃO DE 13,5 KG DE TOMATA; 05 REPOLHOS E 11,36 KG DE PÃES, DESTINADOS A REALIZAÇÃO DE JANTAR EM HOMENAGEM AOS PROFESSORES DA REDE MUNICIPAL DE ENSINO, EM ALUSÃO AO DIA DO PROFESSOR. (Licitação Nº : 12/2015-PR)
Prefeitura Municipal de Lindóia do Sul	01 - Receitas de Impostos e Transf de Impostos: Educação	361	2598	14/10/2015	ANTONIO JOSE DIAS 29686270906	667,17	667,17	667,17	REFERENTE AQUISIÇÃO DE 23,7 KG DE CARNE SUÍNA; 27,6 KG DE CARNE BOVINA E 10,09 KG DE LINGUIÇA TOSCANA, DESTINADOS A REALIZAÇÃO DE JANTAR EM HOMENAGEM AOS PROFESSORES DA REDE MUNICIPAL DE ENSINO, EM ALUSÃO AO DIA DO PROFESSOR. (Licitação Nº : 12/2015-PR)
TOTAL						30.353,85	30.353,85	30.353,85	

Cálculo Detalhado do Resultado Financeiro por especificações de Fonte de Recurso

A - RECURSOS VINCULADOS										
FR	DISPONIBILIDADE DE CAIXA BRUTA (A)	OBRIGAÇÕES FINANCEIRAS (B)			DISPONIBILIDADE DE CAIXA LÍQUIDA / INSUFICIÊNCIA FINANCEIRA (A - B)					SUPERÁVIT/ DÉFICIT
	VALOR REGISTRADO	DEPÓSITOS E OUTRAS OBRIGAÇÕES	RESTOS A PAGAR PROCESSADOS	RESTOS A PAGAR NÃO PROCESSADOS	AJUSTES	COM RPPS	DO RPPS	AJUSTE RPPS	EXCLUÍDO RPPS	
00	0,00	0,00	0,00	0,00		0,00	0,00		0,00	SUPERAVIT
01	0,00	0,00	0,00	0,00		0,00	0,00		0,00	SUPERAVIT
02	0,00	0,00	0,00	0,00		0,00	0,00		0,00	SUPERAVIT
03	0,00	0,00	0,00	0,00		0,00	0,00		0,00	SUPERAVIT
04	0,00	0,00	0,00	0,00		0,00	0,00		0,00	SUPERAVIT
05	0,00	0,00	0,00	0,00		0,00	0,00		0,00	SUPERAVIT
06	295.985,00	389,82	0,00	10.066,33		285.528,85	285.528,85		0,00	SUPERAVIT
07	0,00	0,00	0,00	0,00		0,00	0,00		0,00	SUPERAVIT
08	33.111,91	0,00	0,00	0,00		33.111,91	0,00		33.111,91	SUPERAVIT
09	11.559,80	0,00	0,00	0,00		11.559,80	0,00		11.559,80	SUPERAVIT
10	12.633,88	0,00	0,00	0,00		12.633,88	0,00		12.633,88	SUPERAVIT
11	23.300,81	0,00	0,00	437,00		22.863,81	0,00		22.863,81	SUPERAVIT
12	15.765,14	0,00	0,00	0,00		15.765,14	0,00		15.765,14	SUPERAVIT
18	0,00	-1.461,90	0,00	0,00		1.461,90	0,00		1.461,90	SUPERAVIT
19	2.185,01	0,00	0,00	0,00		2.185,01	0,00		2.185,01	SUPERAVIT
31	9.776,35	0,00	0,00	0,00		9.776,35	0,00		9.776,35	SUPERAVIT
32	4.064,30	0,00	0,00	0,00		4.064,30	0,00		4.064,30	SUPERAVIT
33	0,00	0,00	0,00	0,00		0,00	0,00		0,00	SUPERAVIT
34	123.426,73	0,00	0,00	240.395,70		-116.968,97	0,00		-116.968,97	DÉFICIT



35	145.106,17	0,00	0,00	0,00		145.106,17	0,00		145.106,17	SUPERAVIT
36	153.834,00	0,00	0,00	0,00		153.834,00	0,00		153.834,00	SUPERAVIT
37	3.593,78	0,00	0,00	0,00		3.593,78	0,00		3.593,78	SUPERAVIT
38	146.072,74	0,00	409,70	476,37		145.186,67	0,00		145.186,67	SUPERAVIT
39	0,00	0,00	0,00	0,00		0,00	0,00		0,00	SUPERAVIT
40	0,00	0,00	0,00	0,00		0,00	0,00		0,00	SUPERAVIT
41	0,00	0,00	0,00	0,00		0,00	0,00		0,00	SUPERAVIT
42	0,00	0,00	0,00	0,00		0,00	0,00		0,00	SUPERAVIT
61	0,00	0,00	0,00	0,00		0,00	0,00		0,00	SUPERAVIT
62	0,00	0,00	0,00	0,00		0,00	0,00		0,00	SUPERAVIT
63	0,00	0,00	0,00	0,00		0,00	0,00		0,00	SUPERAVIT
64	24.313,70	0,00	0,00	0,00		24.313,70	0,00		24.313,70	SUPERAVIT
65	0,00	0,00	0,00	0,00		0,00	0,00		0,00	SUPERAVIT
66	0,00	0,00	0,00	0,00		0,00	0,00		0,00	SUPERAVIT
67	38.351,05	0,00	0,00	0,00		38.351,05	0,00		38.351,05	SUPERAVIT
68	0,00	0,00	0,00	0,00		0,00	0,00		0,00	SUPERAVIT
80	0,00	0,00	0,00	0,00		0,00	0,00		0,00	SUPERAVIT
81	0,00	0,00	0,00	0,00		0,00	0,00		0,00	SUPERAVIT
82	0,00	0,00	0,00	0,00		0,00	0,00		0,00	SUPERAVIT
83	0,00	0,00	0,00	0,00		0,00	0,00		0,00	SUPERAVIT
84	0,00	0,00	0,00	0,00		0,00	0,00		0,00	SUPERAVIT
85	0,00	0,00	0,00	0,00		0,00	0,00		0,00	SUPERAVIT
86	0,00	0,00	0,00	0,00		0,00	0,00		0,00	SUPERAVIT
87	0,00	0,00	0,00	0,00		0,00	0,00		0,00	SUPERAVIT
88	11.370,20	0,00	0,00	0,00		11.370,20	0,00		11.370,20	SUPERAVIT

89	158.013,14	0,00	0,00	114.500,00		43.513,14	0,00		43.513,14	SUPERAVIT
93	0,00	0,00	0,00	0,00		0,00	0,00		0,00	SUPERAVIT
T.	1.212.463,71	-1.072,08	409,70	365.875,40	0,00	847.250,69	285.528,85	0,00	561.721,84	

B RECURSOS ORDINÁRIOS							
FR	DISPONIBILIDADE DE CAIXA BRUTA (A)	OBRIGAÇÕES FINANCEIRAS (B)			DISPONIBILIDADE DE CAIXA LÍQUIDA / INSUFICIÊNCIA FINANCEIRA (A - B)		SUPERÁVIT/DÉFICIT
	VALOR REGISTRADO	DEPÓSITOS E OUTRAS OBRIGAÇÕES	RESTOS A PAGAR PROCESSADOS	RESTOS A PAGAR NÃO PROCESSADOS	AJUSTES	DISPONIBILIDADE DE CAIXA AJUSTADA	
0	871.615,66	3.254,50	6.675,75	65.979,28		795.706,13	SUPERAVIT
1	0,00	-1.792,60	0,00	3.534,83		-1.742,23	DÉFICIT
2	31.275,29	0,00	479,96	423,50		30.371,83	SUPERAVIT
T.	902.890,95	1.461,90	7.155,71	69.937,61	0,00	824.335,73	

Obs.: As disponibilidades de caixa do Fundo de Assistência ao Servidor foram consideradas como recursos vinculados.