


## Minotauro RS



### Dados Técnicos

Eficácia Luminosa (Sistema)	105lm/W
Fluxo Luminoso (Sistema)	3.350lm
Potência (Sistema)	32W
Temperatura de Cor:	4000K
Tensão do Driver:	220V
IP:	20
Cor:	Branco

### Instalação:

Sobrepor

### Corpo:

Chapa de aço tratada com pintura eletrostática na cor branca

### Difusor:

Translúcido

### Controle de Luz (opcional)

TRIAC | DALI

### IRC:

> 80

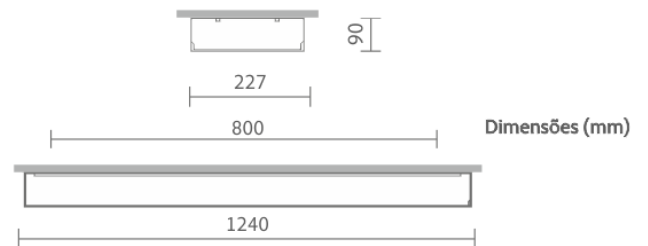
### Classe:

I

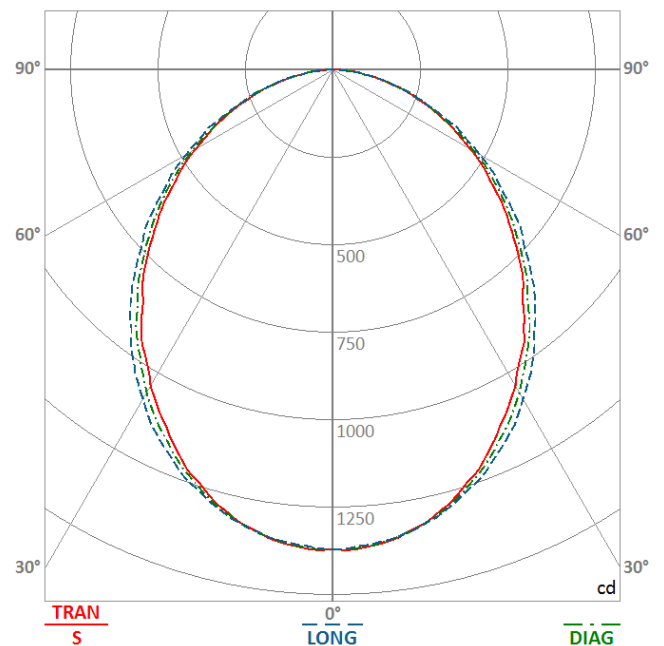
### Vida Útil:

50.000h

### Desenho de Dimensão

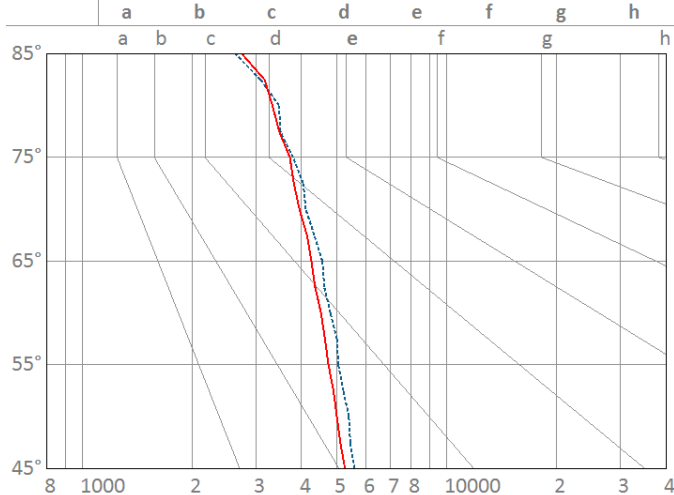


### Fotometria



## Luminância

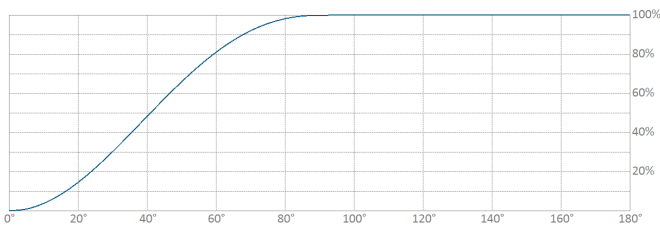
CLASSE	ILUMINÂNCIA EM SERVIÇO (lx)			
A	2000	1000	500	≤300
B	2000	1000	500	≤300
C	2000	1000	500	≤300
D	2000	1000	500	≤300
E	2000	1000	500	≤300



## FU

TETO (%)	70			50			30			0
PAREDE (%)	50	30	10	50	30	10	30	10	0	0
PISO (%)	10			10			10			0
Kr	FATOR DE UTILIZAÇÃO (x 0,01)									
0,60	48	41	35	47	40	35	40	35	33	
0,80	57	50	44	56	49	44	48	44	42	
1,00	64	57	52	63	56	52	56	51	49	
1,25	71	65	59	69	64	59	63	59	56	
1,50	76	70	65	74	69	65	68	64	62	
2,00	84	78	74	82	77	73	76	72	70	
2,50	88	84	80	86	82	79	81	78	76	
3,00	91	88	84	89	86	83	84	82	79	
4,00	95	92	89	93	91	88	89	87	84	
5,00	98	95	93	96	93	91	91	90	87	

## Fluxo Zonal



## UGR

UGR	
X = 4H, Y = 8H	S = 0,25H
Refletância das paredes	70-50-20
Através da linha de visão	<22
Ao longo da linha de visão	<22

## Tabela UGR

Teto (%)	70	70	50	50	30	70	70	50	50	30
Parede (%)	50	30	50	30	30	50	30	50	30	30
Piso (%)	20	20	20	20	20	20	20	20	20	20
Dimensões	Através da linha de visão					Ao longo da linha de visão				
2H 2H	18,1	19,4	18,4	19,7	19,9	17,8	19,1	18,1	19,4	19,6
2H 3H	19,5	20,7	19,8	21,0	21,3	19,2	20,4	19,5	20,7	21,0
2H 4H	20,0	21,2	20,4	21,5	21,8	19,7	20,9	20,1	21,2	21,5
2H 6H	20,4	21,5	20,8	21,8	22,1	20,2	21,3	20,5	21,6	21,9
2H 8H	20,6	21,6	20,9	21,9	22,3	20,3	21,4	20,7	21,7	22,0
2H 12H	20,6	21,6	21,0	22,0	22,3	20,4	21,4	20,8	21,7	22,1
4H 2H	18,7	19,8	19,0	20,1	20,4	18,4	19,6	18,8	19,9	20,2
4H 3H	20,3	21,3	20,6	21,6	21,9	20,0	21,0	20,4	21,4	21,7
4H 4H	20,9	21,8	21,3	22,2	22,6	20,7	21,6	21,1	22,0	22,3
4H 6H	21,5	22,3	21,9	22,7	23,1	21,3	22,1	21,7	22,4	22,8
4H 8H	21,7	22,4	22,1	22,8	23,2	21,5	22,2	21,9	22,6	23,0
4H 12H	21,8	22,4	22,2	22,9	23,3	21,6	22,3	22,0	22,7	23,1
8H 4H	21,2	21,9	21,6	22,3	22,8	21,0	21,7	21,4	22,1	22,5
8H 6H	21,9	22,5	22,3	22,9	23,4	21,7	22,3	22,2	22,7	23,2
8H 8H	22,1	22,7	22,6	23,1	23,6	22,0	22,5	22,5	23,0	23,4
8H 12H	22,3	22,8	22,8	23,3	23,8	22,2	22,6	22,7	23,1	23,6
12H 4H	21,2	21,9	21,7	22,3	22,7	21,0	21,7	21,5	22,1	22,5
12H 6H	21,9	22,5	22,4	22,9	23,4	21,8	22,3	22,2	22,7	23,2
12H 8H	22,2	22,7	22,7	23,2	23,7	22,1	22,5	22,6	23,0	23,5
S = 1,0	0,1/-0,2					0,1/-0,2				
S = 1,5	0,2/-0,4					0,2/-0,4				
S = 2,0	0,4/-0,7					0,4/-0,7				

Valores UGR de acordo com a norma CIE 117-1995. Espaçamento 0,25.

+55 (11) 3181-5223 – vendas@itaimlc.com.br

© Itaim Lighting Concept, 2019 – Todos os direitos reservados

Devido à constante busca por aperfeiçoamento, os produtos Itaim Lighting Concept estão sujeitos à alterações sem a prévia comunicação.